

# Příprava výuky do ruského jazyka pro 1. stupeň základní školy

## Didaktika 2 – opakovací hodina



Pokyny k nástupu do školy pro přihlášené žáky 1. -5. ročníku | Základní škola a Mateřská škola Raduň, příspěvková organizace. Úvodní stránka | Základní škola a Mateřská škola Raduň, příspěvková organizace [online]. Copyright © [cit. 29.12.2020]. Dostupné z: <https://www.zsams-radun.cz/skola/archiv-starsich-prispevku/pokyny-k-nastupu-do-skoly-pro-prihlasene-zaky-1-5-rocniku>

Dohnalová Natálie 470921



AKTUALITY - důležité informace | Sluníčka - mateřská škola Dolní Bousov. AKTUALITY - důležité informace | Sluníčka - mateřská škola Dolní Bousov [online]. Dostupné z: <http://www.slunicka-db.websnadno.cz/>

## Výukové cíle

**Kognitivní:** Žák dokáže správně vysvětlit dané pojmy a slovíčka z cizího jazyka. Žák správně přiřadí jednotlivá slovíčka k obrázku.

**Psychomotorické:** Žák si rozvíjí jemnou motoriku při daných aktivitách.

**Afektivní:** Žák spolupracuje a komunikuje s učitelem i se spolužáky, jak v českém i ruském jazyce. Žák si rozvíjí slovní zásobu. Žák dokáže vykonat zadané úkoly.

## Aktivita – Video

<https://www.youtube.com/watch?v=POBt4VAr6-l>

- *Žákům pustíme video, ve kterém se zaměříme na výslovnost jednotlivých slovíček. Žáci sdělená slova opakují. Také se ve videu objeví nová slovíčka, které si zapíšeme na tabuli.*
- *( každý žák přeloží jeden druh nábytku, který si zapamatoval)*

10 minut




# Nábytek - мебель

6 minut

кресло



КОМОД



ZUZANA komoda 803 705 - ZUZANA spálňa - Spálne. NÁBYTOK a INTERIÉR - kuchyne, detský nábytok online [online]. Copyright © 2009 FreePort, s.r.o. All Rights Reserved. [cit. 29.12.2020]. Dostupné z: [https://www.nabytok-a-interier.sk/zuzana-komoda-803-705?utm\\_source=dognet&utm\\_medium=affiliate](https://www.nabytok-a-interier.sk/zuzana-komoda-803-705?utm_source=dognet&utm_medium=affiliate)

дверь



[online]. Dostupné

z: [https://m.facebook.com/KatedraPsychologieFFUP/photos/a.257931767602740/2102028243193074/?type=3&source=57&\\_tn\\_ =EH-R](https://m.facebook.com/KatedraPsychologieFFUP/photos/a.257931767602740/2102028243193074/?type=3&source=57&_tn_ =EH-R)

**Každá dvojice do lavice dostane od učitele jednu sadu s kartičkami. Žáci ve dvojicích mají za úkol ke každému obrázku přiřadit správné ruské slovíčko. Po aktivitě nastává společná kontrola. Učitel žákům ukazuje jednotlivé obrázky a ptá se vždy na otázku **Что это?** Žáci odpovídají **Это.....****

## СТОЛ



<https://cz.pinterest.com/pin/449656344045892171/>

## Диван



[online]. Copyright © 2020 Bonami.cz, a.s. Všechna práva vyhrazena. [cit. 29.12.2020]. Dostupné z: [https://www.bonami.cz/p/hneda-pohovka-pro-tri-mazzini-sofas-sardaigne?qclid=CjwKCAiAxKv\\_BRBdEiwAyd4oNoVo4A7XO7M5-vzhpCvnlGysUiu-RItdc4z5VaHTmUNtasWx-QooHhoCEGQAvD\\_BwE](https://www.bonami.cz/p/hneda-pohovka-pro-tri-mazzini-sofas-sardaigne?qclid=CjwKCAiAxKv_BRBdEiwAyd4oNoVo4A7XO7M5-vzhpCvnlGysUiu-RItdc4z5VaHTmUNtasWx-QooHhoCEGQAvD_BwE)

## стул



<https://www.bydlet.cz/fotky/zidle-stul/zidle-masiv>

## полка



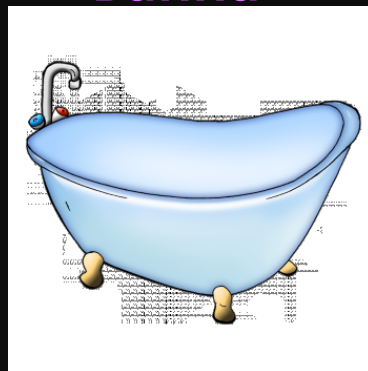
Dřevěná polička Corona XI. [online]. Copyright © 2020 [cit. 29.12.2020]. Dostupné z: <https://massivehome.cz/cs/drevena-policka-corona-xi>

## Окно



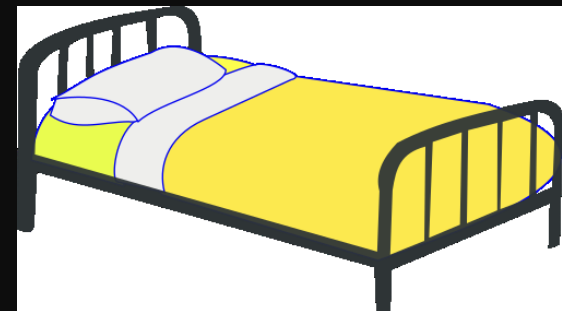
403 Service currently unavailable. 403 Service currently unavailable [online]. Dostupné z: <https://www.tenstickers.cz/samolepky/nalepka-otevrene-okno-kresleny-4630>

## ванна



Autiste.cz - Studijní a herní web. *Autiste.cz - Studijní a herní web* [online]. Copyright © 2011 K2N way s.r.o., Tento program vznikl v [cit. 29.12.2020]. Dostupné z: <http://program.autiste.cz/seznameni/?term=vana&category=domov>

## кровать



<https://obrazky.superia.cz/ostatni/postel.php>

## шкаф



Skříně šatní. *Moderní škola školní kancelářský nábytek - židle lavice stoly* [online]. Copyright © 1996 [cit. 29.12.2020]. Dostupné z: <https://www.moderniskola.eu/produkty/skolni-nabytek-a-vybaveni/sektorovy-nabytek/drevene-skrine.html>



# Ukázka v praxi





# Мůj dům - Мой дом

телевизор



крéсло



дивáн



кровать



вáнна



стул



стол



шкаф

письменный стол



дéрево

качели



окно



Žákum sdílíme na tabuli tento materiál, se kterým budeme pracovat. Následně se ptáme žáků na otázky, kde je ....? V jaké místnosti...? Vyvolaný žák přijde k tabuli a daný předmět ukáže v obrázku.

5 minut

## Společná práce ve skupinkách – výtvarná výchova

**Žáky rozdělíme do skupinek. Jejich úkolem bude na velkou podložku, která má tvar domu, namalovat všechny předměty (nábytek), který se v domě nachází. Ale POZOR! Žáci mohou malovat pouze ty předměty, které znají v ruském překladu, a proto je také musí popsat.**

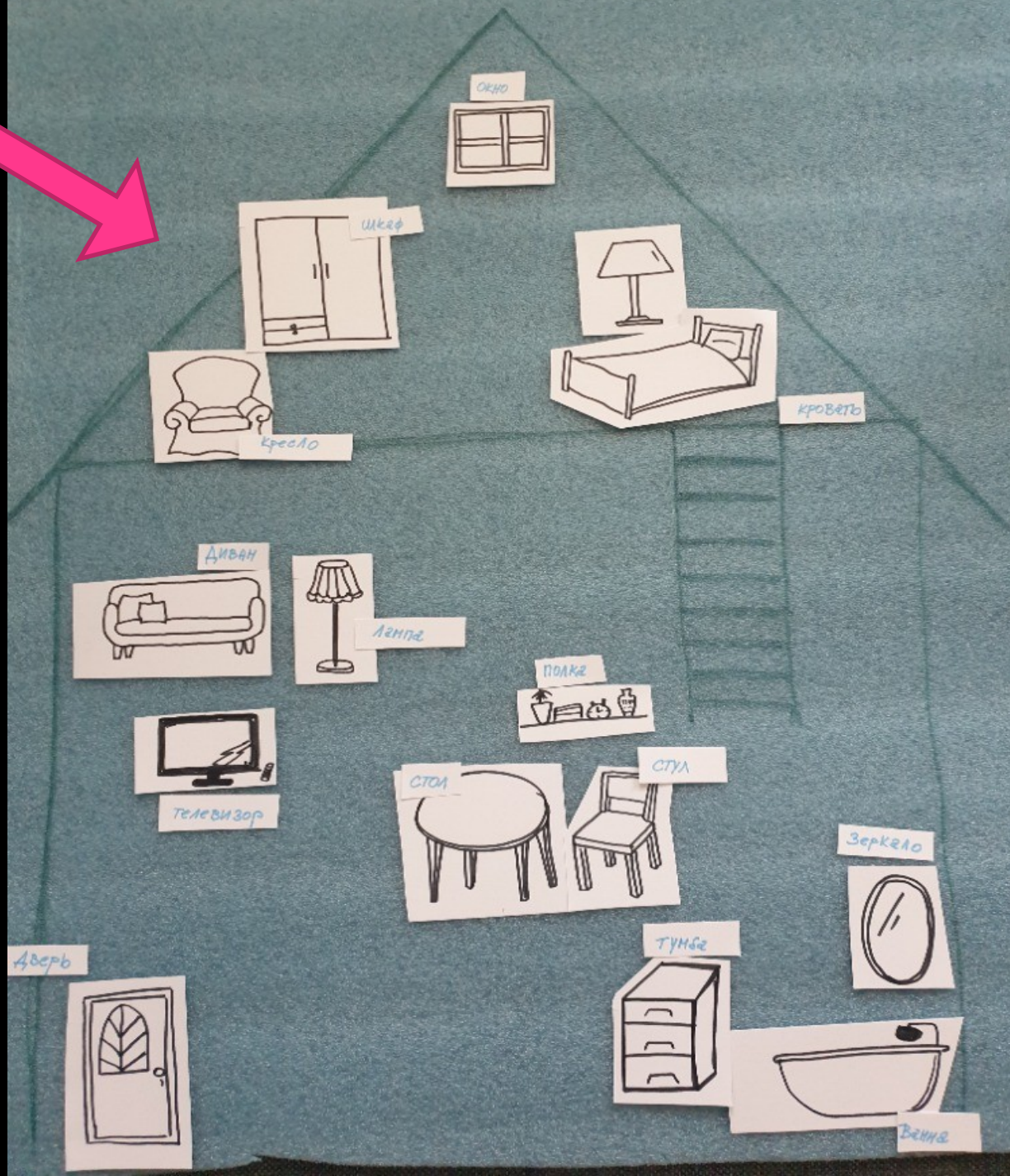
20 minut





## Ukázka v praxi

Poté nám každá skupinka představí svůj projekt domu, co se v něm nachází. Ostatní skupinky sdělí své názory a dojmy, či připomínky, které k projektu domu mají.



ркало

кресло

мебель

# Osmisměrka

полка

пуфик

ванна

тумба

стол

торшер

шкаф

стул

Диван

мпа

КОМОД

КРОВАТЬ

п	у	ф	и	к	с	т	у	л
з	ш	в	к	р	е	с	л	о
е	к	а	т	о	р	ш	е	р
р	а	н	с	в	м	п	к	м
к	ф	н	б	а	м	о	б	е
а	л	а	с	т	о	л	а	с
л	ш	а	у	б	н	к	и	е
о	в	м	м	ш	к	а	в	л
б	с	а	о	п	а	и	а	б
а	к	а	п	и	а	л	н	ф

Samostatní práce  
na závěr hodiny –  
Každý žák dostane  
od učitele  
osmisměrku. Cílem  
úkolu je najít  
všechna slovíčka  
(15) týkající se  
nábytku.

10 minut

**Najdi 15 slov**



п	у	ф	и	к	с	т	у	л
з	ш	в	к	р	е	с	л	о
е	к	а	т	о	р	ш	е	р
р	а	н	с	в	м	п	к	м
к	ф	н	б	а	м	о	ы	е
а	л	а	с	т	о	л	а	б
л	ш	а	у	б	н	к	и	е
о	в	м	п	ш	к	а	в	л
ы	с	а	о	п	а	и	а	б
а	к	а	п	и	а	л	н	ф



GRATULUJI!

„Поздравления“