

DIDAKTIKA RJ 2

Tereza Raputová

477294

Téma vyučovací hodiny: Číslice a počty v oboru do deseti

Ročník: 2

Počet žáků: 20

Předmět: Matematika – s ruským jazykem

Délka vyučovací jednotky: 45

Výukové cíle:

- 1) Kognitivní: Žák se seznámí s azbukou, písemným projevem číslic.
- 2) Afektivní: Žák dokáže spočítat příklady, orientuje se ve znaménkách.
- 3) Psychomotorické: Žák rozvíjí koordinaci vůči pomůckám, manipulace s nimi. Spolupracuje se svými spolužáky při skupinové práci.



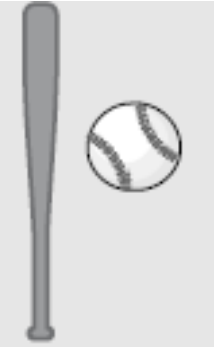







1. AKTIVITA – motivace

- Učitel namotivuje žáky spojováním číslic se symboly obrázkových číslic, vyvolává žáky postupně k tabuli

1 10 5

9 4 8

6 3 2



1. AKTIVITA – motivace

- Učitel namotivuje žáky spojováním číslic se symboly obrázkových číslic, vyvolává žáky postupně k tabuli

The activity consists of the following elements:

- Numbers:** 1, 2, 3, 4, 5, 6, 7, 8, 9, 10 arranged in a circle.
- Objects:**
 - 1: Candle (highlighted with an orange oval)
 - 2: Hand
 - 3: Hand
 - 4: Sailboat (connected to the number 4 by a red line)
 - 5: Elephant
 - 6: Baseball bat and ball
 - 7: Hand
 - 8: Snowman
 - 9: Snake
 - 10: Swan

2. AKTIVITA – společné počítání podle videa




https://www.youtube.com/watch?v=oLSkScnwF2g&ab_channel=LeRusseavecuneRusse



https://www.youtube.com/watch?v=iVz7eDg2ZWM&ab_channel=Learnwithme-ABC123International-howtolearnlanguagesfast


3. AKTIVITA

- Učitel rozdá žákům do dvojic kartičky s číslicemi a kartičky s ruským přepisem číslic azbukou, dále i pracovní listy, žáci mají za úkol najít dvojice mezi kartičkami a poté barevně spojit číslovky v pracovním listu.



3. AKTIVITA

- Učitel rozdá žákům do dvojic kartičky s číslicemi a kartičky s ruským přepisem číslic azbukou, dále i pracovní listy, žáci mají za úkol najít dvojice mezi kartičkami a poté barevně spojit číslovky v pracovním listu.



4. AKTIVITA

- Na barevném kolečku si jeden žák z dvojice určí číslovku – zkusí ji pomocí kartiček přečíst a říci, jaké číslo to je, druhý žák v lavici musí vymyslet a napsat na papír příklad tak, aby výsledek byl dané číslo od spolužáka




Honzík: **TRI** – TŘI

Maruška: **DVA PLUS ADIN** – DVA PLUS JEDNA

$$2 + 1 = 3$$

5. АКТИВИТА

- Po procvičení ve dvojicích si zahrajeme bingo na příklady (žáci si svoje tři kamínky dají na jakékoliv čísla, učitel říká rusky příklady a to dítě, které má kamínek na správném výsledku má bod – až má tři body – bingo!)



ПЯТЬ МИНУС

ДВА

ТРИ ПЛЮС

ТРИ

ДЕСЯТЬ МИНУС

ОДИН

когда у кого-то правильно три числа - у него бинго

БИНГО

Na konec zopakování – společné počítání od 0 do 10

Děkuji za pozornost! 😊