

APLIKACE TECHNIKY 2

ITIK 04

Podzimní semestr 2021

Petr Vybíral

POŽADAVKY K ZÁPOČTU

- Vytvořte didaktický test v rozsahu 12 testových otázek, tematicky zaměřených na vzdělávací oblast Člověk a svět práce.

TEMATICKÉ ZAMĚŘENÍ TESTU

- Soustředte se zejména na tematický okruh Práce s drobným materiálem (9 otázek), na který se především zaměřuje předmět Aplikace techniky 2.

TEMATICKÉ ZAMĚŘENÍ TESTU

Obsah učiva v tematickém okruhu Práce s drobným materiálem

- vlastnosti materiálu (přírodniny, modelovací hmota, papír a karton, textil, drát, fólie aj.)
- pracovní pomůcky a nástroje – funkce a využití
- jednoduché pracovní operace a postupy, organizace práce
- lidové zvyky, tradice, řemesla

TEMATICKÉ ZAMĚŘENÍ TESTU

- Při tvorbě a formulaci testových otázek však využijte i 3 další tematické okruhy (vždy po jedné otázce) - Konstrukční činnosti, Pěstitelské práce a Příprava pokrmů.

TEMATICKÉ ZAMĚŘENÍ TESTU

Obsah učiva tematického okruhu Konstrukční činnosti

- stavebnice (plošné, prostorové, konstrukční), sestavování modelů
- práce s návodem, předlohou, jednoduchým náčrtem

TEMATICKÉ ZAMĚŘENÍ TESTU

Obsah učiva tematického okruhu pěstitelské práce

- základní podmínky pro pěstování rostlin, půda a její zpracování, výživa rostlin, osivo
- pěstování rostlin ze semen v místnosti, na zahradě (okrasné rostliny, léčivky, koření, zelenina aj.)
- pěstování pokojových rostlin
- rostliny jedovaté, rostliny jako drogy, alergie

TEMATICKÉ ZAMĚŘENÍ TESTU

Obsah učiva tematického okruhu příprava pokrmů

- základní vybavení kuchyně
- výběr, nákup a skladování potravin
- jednoduchá úprava stolu, pravidla správného stolování
- technika v kuchyni – historie a význam

FORMA TESTU

- V testu vyznačte správné odpovědi
- Každá testová otázka bude doplněna ilustrativními obrázky
- Míru kreativity, interaktivity a formátu při tvorbě testu ponechám na vás (.ppt, .pdf, .doc,.flv, .avi....)

TERMÍN ODEVZDÁNÍ

- Didaktický test vložte do odevzdávárny IS v předmětu Aplikace techniky 2 s názvem Seminární práce nejpozději do 31.1. 2022

UKÁZKA PRO INSPIRACI PŘÍKLAD 1

- 1) Maminka při úklidu našla dárky, které dostala od svých dětí. Rozhodni, při kterých příležitostech maminka tyto dárky dostala.
- 2) Vyber, která z technik byla použita pro zhotovení výrobku



Příležitost:
Označení; výběr jedné z možností
...dušičky/Halloween
... svátek sv. Mikuláše
...Vánoce
...Silvestr
...Masopust
...Velikonoce*
...svátek matek

Příležitost:
Označení; výběr jedné z možností
...dušičky/Halloween*
... svátek sv. Mikuláše
...Vánoce
...Silvestr
...Masopust
...Velikonoce
...svátek matek

Příležitost:
Označení; výběr jedné z možností
...dušičky/Halloween
... svátek sv. Mikuláše
...Vánoce
...Silvestr
...Masopust
...Velikonoce
...svátek matek*

Příležitost:
Označení; výběr jedné z možností
...dušičky/Halloween
... svátek sv. Mikuláše
...Vánoce*
...Silvestr
...Masopust
...Velikonoce
...svátek matek

Použitá technika:
Označení; výběr jedné z možností
...modelování
...stříhání a lepení
... aranžování
...malování*
...háčkování
...drátkování

Použitá technika:
Označení; výběr jedné z možností
...modelování*
...stříhání a lepení
... aranžování
...malování
...háčkování
...drátkování

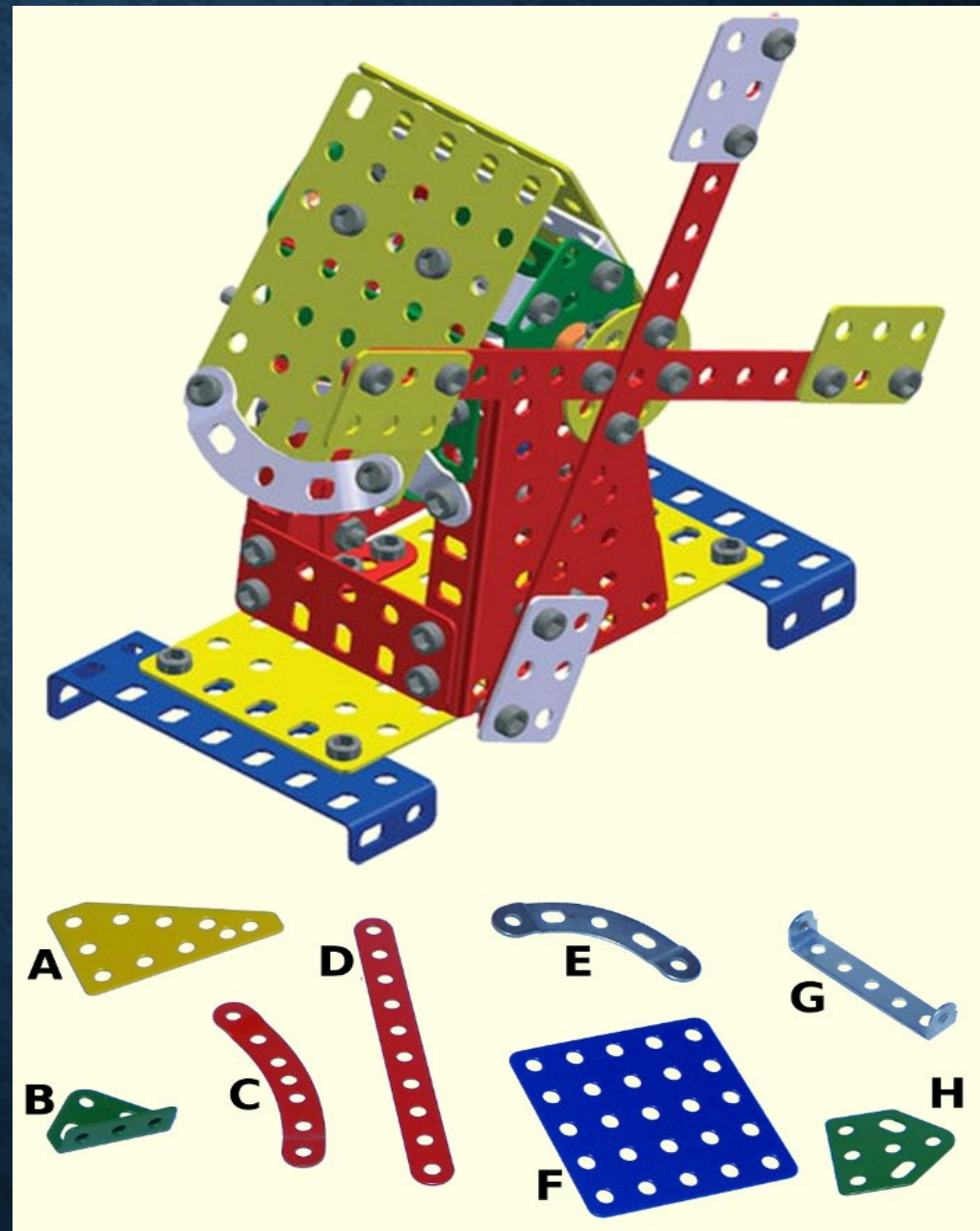
Použitá technika:
Označení; výběr jedné z možností
...modelování
...stříhání a lepení*
... aranžování
...malování
...háčkování
...drátkování

Použitá technika:
Označení; výběr jedné z možností
...modelování
...stříhání a lepení
... aranžování*
...malování
...háčkování
...drátkování

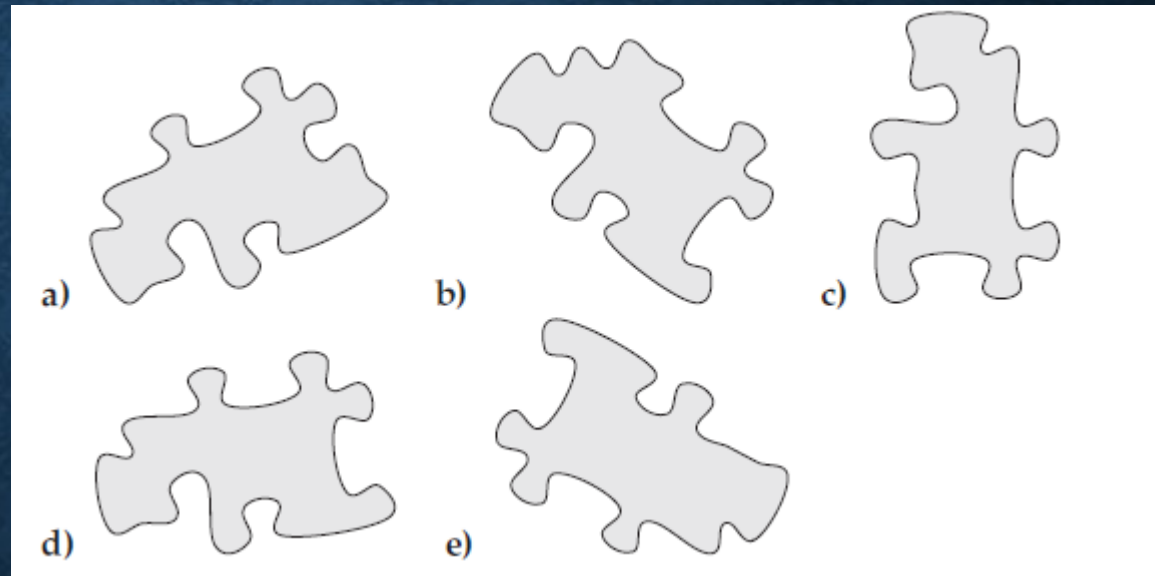
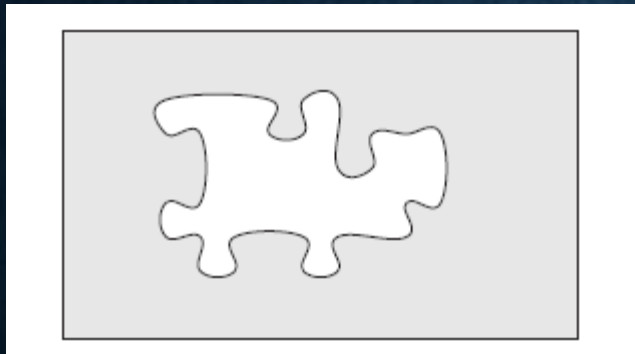
PŘÍKLAD 2.

NA OBRÁZKU JE POSTAVEN
VĚTRNÝ MLÝN ZE
STAVEBNICE MERKUR.
VE SPODNÍ ČÁSTI
OBRÁZKU JSOU RŮZNÉ
DÍLKY TĚTO STAVEBNICE –
NĚKTERÉ Z NICH BYLY PŘI
STAVBĚ VĚTRNÉHO MLÝNA
POUŽITY, JINÉ NE. DÍLKY
JSOU OZNAČENY PÍSMENY
A AŽ H.

U KAŽDÉHO DÍLKU
ROZHODNI, ZDA JE JISTĚ
SOUČÁSTÍ POSTAVENÉHO
VĚTRNÉHO MLÝNA (ANO),
NEBO NENÍ (NE).



PŘÍKLAD 3. VYBER, KTERÝ TVAR Z NABÍZENÝCH VARIANT PATŘÍ DO PRÁZDNÉHO MÍSTA



KONTAKT

- V případě dotazů piště na:

vybiral@ped.muni.cz