



PŘIPRAVTE SE S NÁMI
NA ZKOUŠKU Z ČESKÉHO JAZYKA
PRO TRVALÝ POBYT V ČR
Nový formát testu A1



**TRVALÝ
POBYT**

Autoři: SVATAVA ŠKODOVÁ, JITKA CVEJNOVÁ

Spoluautoři: PETRA HONZÁKOVÁ, DANA HŮLKOVÁ NÝVLTOVÁ,
JITKA LUKÁŠOVÁ, PAVLA MÁLKOVÁ, KATEŘINA ŠORMOVÁ,
BARBORA ŠTINDLOVÁ

© Národní ústav pro vzdělávání, školské poradenské zařízení a zařízení pro další vzdělávání pedagogických pracovníků, 2016.

Všechna práva vyhrazena.

Publikace může být rozmnožována pouze ve výuce za účelem přípravy na zkoušku z českého jazyka pro trvalý pobyt v ČR.



PŘIPRAVTE SE S NÁMI
NA ZKOUŠKU Z ČESKÉHO JAZYKA
PRO TRVALÝ POBYT V ČR
Nový formát testu A1



TRVALÝ
POBYT

OBSAH

PŘEDMLUVA	7
I. KAPITOLA – ZÁKLADNÍ INFORMACE O ZKOUŠCE	9
II. KAPITOLA – ČTENÍ	13
A. Základní informace o čtení	13
B. Přípravná cvičení	15
C. Typy úloh	23
D. Modelové verze zkoušky čtení	32
III. KAPITOLA – POSLECH	45
A. Základní informace o poslechu	45
B. Přípravná cvičení	46
C. Typy úloh	49
D. Modelové verze zkoušky poslechu	53
IV. KAPITOLA – PSANÍ	69
A. Základní informace o psaní	69
B. Přípravná cvičení	70
C. Typy úloh	76
D. Modelové verze zkoušky psaní	82
V. KAPITOLA – MLUVENÍ	91
A. Základní informace o mluvení	91
B. Přípravná cvičení	92
C. Typy úloh	99
D. Modelové verze zkoušky mluvení	103
VI. KAPITOLA – CO UŽ UMÍM	107
A. Čtení s porozuměním	107
B. Poslech s porozuměním	107
C. Psaní	107
D. Mluvení	108
E. Základní kompenzační strategie	108
VII. KAPITOLA – DESET PRAVIDEL ZKOUŠKY	109
VIII. KAPITOLA – KLÍČ	111
Čtení	111
Poslech	112
Psaní	118
Mluvení	122

PŘEDMLUVA

Zkouška z českého jazyka pro trvalý pobyt v České republice byla iniciována novelizací zákona o pobytu cizinců č. 326/1999 z roku 2009. Cílem této jazykové zkoušky je prověřit, zda uchazeč/ka o povolení k trvalému pobytu v ČR dosáhl/a v českém jazyku úrovně A1 Společného evropského referenčního rámce pro jazyky, a to na základě testování čtyř základních řečových dovedností.

Uvedená zkouška nevychází z konkrétního výukového programu, ale pouze prověřuje, zda příslušný/příslušná uchazeč/uchazečka je ve čtyřech řečových dovednostech – čtení, poslech, psaní a mluvení – na úrovni A1 ve smyslu publikace autorů CVEJNOVÁ, J. a kol. *Referenční popis češtiny pro účely zkoušky z českého jazyka pro trvalý pobyt v ČR – úrovně A1, A2*, Praha: NÚV, 2014, nebo zda této úrovně dosud nedosáhl/a.

Uchazeči se mohou na uvedenou zkoušku připravit v zásadě třemi způsoby: a) individuálně bez pomoci lektora, b) individuálně s pomocí lektora, c) ve specificky zaměřeném jazykovém kurzu. K přípravě na zkoušku byla Národním ústavem pro vzdělávání vydána brožura s modelovou verzí zkoušky, která je k dispozici každému uchazeči, který se ke zkoušce přihlásí. Interaktivní modelová zkouška pro uchazeče je dále k dispozici na webových stránkách <http://trvaly-pobyt.cestina-pro-cizince.cz>. Pro potřeby učitelů v jazykových kurzech byla vytvořena *Metodika přípravy ke zkoušce z českého jazyka pro žadatele o trvalý pobyt (úroveň A1)*, která je široké učitelské veřejnosti rovněž přístupná na uvedených webových stránkách zkoušky.

Na základě výzkumu, který NÚV provedl v roce 2015, se ukázalo, že učitelé a pracovníci neziskových organizací velmi kladně hodnotí praktické učební materiály ke zkoušce A1 vydané v předchozích letech. Z tohoto důvodu se autorský kolektiv rozhodl navázat na získané zkušenosti a připravit nové vydání příručky k verzi zkoušky z českého jazyka pro trvalý pobyt, která začala být užívána od roku 2016.

Uchazeči v tomto učebním materiálu najdou jednak průpravná cvičení ke zkoušce, jednak konkrétní úkoly k přípravě na zkoušku a mohou si vyzkoušet různé typy úloh ještě před zkouškou. Učitelé pak v příručce najdou základní informace o zkoušce a inspiraci pro přípravu konkrétních kurzů zaměřených ke zkoušce. Konečně pracovníci neziskových organizací zde mohou získat podrobné informace o průběhu zkoušky. Nicméně je třeba říci, že příručka není ucelenou učebnicí češtiny pro cizince, ani nepředstavuje konkrétní metodu výuky češtiny pro cizince, jde pouze o soubor informací, praktických cvičení a úkolů zaměřených k přípravě na zkoušku za reálných podmínek. Protože příručka nenahrazuje v žádném případě ani učebnice češtiny, ani jiné výukové materiály, měla by být použita ve výuce až poté, co uchazeč/ka absolvuje výuku na dané jazykové úrovni, nebo pokud si uchazeč/ka potřebuje na konkrétním jazykovém materiálu ověřit, zda již uvedené úrovně dosáhl/a.

Autoři děkují recenzentům tohoto učebního materiálu Mgr. Darině Hradilové, Ph.D., a Mgr. Jiřímu Kocourkovi za cenné připomínky, které jim během recenzního řízení poskytli.

Přejeme si, aby příručka pomohla uchazečům úspěšně absolvovat zkoušku z jazyka pro trvalý pobyt a zároveň aby pomáhala učitelům češtiny jako druhého jazyka a pracovníkům neziskových organizací v jejich konkrétní nelehké práci.

Kolektiv autorů

Poznámka: Příručka zachycuje stav zkoušky od 1. 1. 2016. Pokud dojde k dílčím změnám zkoušky po 1. 1. 2016, budou tyto změny vždy ohlášeny prostřednictvím webové stránky <http://trvaly-pobyt.cestina-pro-cizince.cz>. Příslušné pasáže příručky budou pak změněny při jejím dalším eventuálním vydání nebo v její internetové podobě.

I. KAPITOLA – ZÁKLADNÍ INFORMACE O ZKOUŠCE

Kde můžu dělat zkoušku?

V každém kraji České republiky je nějaká škola, která organizuje zkoušku. Seznam škol (Místa, kde lze vykonat zkoušku) najdete na webových stránkách <http://trvaly-pobyt.cestina-pro-cizince.cz>. Konkrétní informace vám dá také pracoviště Odboru azylové a migrační politiky Ministerstva vnitra, kde dostanete Poukaz ke zkoušce. Seznam pracovišť Ministerstva vnitra (Místa vydávající poukazy) najdete na webových stránkách <http://trvaly-pobyt.cestina-pro-cizince.cz>.

Který den a měsíc můžu dělat zkoušku?

Zkoušky se dělají obvykle ve středu a každou druhou sobotu v měsíci. Data zkoušek (3 termíny měsíčně) najdete na webových stránkách <http://trvaly-pobyt.cestina-pro-cizince.cz>. Ale pozor, škola, kterou jste si vybral/a, nemusí dělat zkoušku v každém termínu, který je na internetu. Proto vám škola nabídne konkrétní den a měsíc při přihlášce.

V kolik hodin se koná zkouška?

V liché středy začíná zkouška mezi 9:00 a 10:00, v sudé středy začíná zkouška mezi 13:00 a 14:00 a v sobotu začíná zkouška mezi 9:00 a 10:00. Informaci o přesném začátku zkoušky dostanete přímo ve škole, kterou jste si vybral/a.

Jak se mám na zkoušku přihlásit?

Můžete navštívit školu osobně. Můžete do školy zatelefonovat nebo tam poslat e-mail.

Kdy nejpozději se můžu na zkoušku přihlásit?

Ke zkoušce se můžete přihlásit nejpozději 2 pracovní dny před termínem zkoušky.

Které informace o mně potřebuje škola znát ke zkoušce?

Škola potřebuje znát vaše jméno a příjmení, pohlaví, státní příslušnost, datum narození, místo narození, číslo pasu, místo vašeho pobytu a také potřebuje vidět váš Poukaz. Musíte dát škole také telefonní číslo nebo elektronickou adresu, na které vás může kontaktovat. Prosím mějte telefon u ruky od doby, kdy se přihlásíte, do doby, kdy budete dělat zkoušku. Škola vám může podle potřeby zatelefonovat.

Musím za zkoušku platit?

Když děláte zkoušku poprvé a dáváte škole Poukaz, neplatíte nic. Když zkoušku opakujete, musíte škole zaplatit za zkoušku 1 500 Kč.

Kdy mám zaplatit za zkoušku? Můžu zaplatit po zkoušce? Musím zaplatit celou částku?

Platíte vždy před zkouškou a vždy musíte zaplatit celou částku. Škola vás bude informovat, kde a komu částku zaplatíte. Při zaplacení dostanete vždy potvrzení.

Hůře slyším a koftám. Musím dělat zkoušku?

Jestli jste hodně nemocný/nemocná, nemusíte zkoušku dělat, musíte ale svou nemoc jako překážku prokázat ve správním řízení Ministerstva vnitra. Jestli vaše nemoc není tak vážná, škola může ve vašem případě změnit podmínky zkoušky. V každém případě musíte škole předat při přihlášce dokument, který vaši nemoc prokazuje. Když špatně slyšíte, nemusíte konat zkoušku z poslechu nebo můžete sedět hned u přehrávače. Když koftáte, můžete během ústní zkoušky psát odpovědi na papír. Škola se bude snažit vám zajistit pro zkoušku dobré podmínky.

Kdy mám přijít na zkoušku?

Na zkoušku přijďte nejpozději 30 minut před začátkem zkoušky.

Proč musím přijít na zkoušku tak brzo?

Než začne zkouška, musí pracovník školy zkontrolovat dokumenty, na tuto práci musí mít dost času. Musí vám dát také identifikační kartu s vaším registračním číslem.

Co se stane, když přijdu pozdě na zkoušku?

Ten den už zkoušku dělat nemůžete, můžete ale přijít jiný den. Nový termín si domluvíte s pracovníkem školy.

Které dokumenty musím mít na zkoušku?

Musíte mít cestovní doklad (pas) a Poukaz. Když nemáte Poukaz, musíte mít potvrzení o zaplacení zkoušky.

Co se stane, když zapomenu doma nějaký dokument?

Ten den už zkoušku dělat nemůžete, můžete ale přijít jiný den. Nový termín si domluvíte s pracovníkem školy.

Co se stane, když nemám platný pas?

Ten den už zkoušku dělat nemůžete, pas musí být platný. Dokumenty může pomáhat škole kontrolovat i cizinecká policie.

Které věci si mám přinést na zkoušku?

Kromě cestovního dokladu (pasu) a Poukazu nic nepotřebujete. Papíry a propisovací tužky dostanete při zkoušce.

Které části má zkouška?

Zkouška je písemná a ústní. Písemná zkouška se skládá z 3 částí (3 aktivit) – čtení, poslechu, psaní. Ústní zkouška má jen 1 část – mluvení. Musíte dělat všechny 4 části zkoušky. U všech částí zkoušky se mluví jen česky a také úkoly jsou jen v češtině.

Kde budu dělat písemnou zkoušku?

Písemnou zkoušku děláte ve zkušební místnosti ve škole, kterou jste si vybral/a. Místnost určí škola. Informace o místnosti vám dá pracovník školy při kontrole dokumentů.

Kde budu sedět? Můžu si sednout, kam chci?

V místnosti, kde budete dělat zkoušku, vám učitel ukáže místo, kde budete sedět. Místo určuje pracovník školy.

Co mám mít na lavici při zkoušce?

Na lavici při zkoušce budete mít cestovní doklad (pas), kartu s registračním číslem, propisovací tužku, kterou jste dostal/a od pracovníka školy, eventuálně láhev s nějakým nealkoholickým nápojem. Žádné jiné věci nesmíte mít na lavici.

Proč nemůžu mít mobil? Jak zjistím čas při písemné zkoušce?

Ve zkušební místnosti jsou hodiny. Můžete sledovat čas na hodinách v místnosti. Můžete sledovat také čas na svých hodinkách. Při zkoušce je přísně zakázáno používat mobil. Jestliže učitel uvidí, že používáte mobil, musíte odejít z místnosti a nemůžete ve zkoušce pokračovat.

Můžu používat slovník?

Slovník používat nesmíte. Jestliže budete hledat informaci ve slovníku nebo v jiném učebním materiálu, musíte odejít z místnosti a nemůžete ve zkoušce pokračovat.

Čím budu psát zkoušku?

Zkoušku píšete propisovací tužkou, kterou vám dá učitel ve zkušební místnosti.

Kam si můžu dát své věci?

Tašky, knihy, slovníky, poznámkové sešity, mobil a další předměty dáte na místo, které vám určí učitel ve zkušební místnosti.

Nemůže mi někdo ukrást mé věci?

Všechny věci budou na místě, na které všichni dobře vidí. Věci během zkoušky kontroluje/kontrolují spolu s vámi učitel/é, který/kteří je/jsou s vámi ve zkušební místnosti.

Co mám dělat při písemné zkoušce?

Při zkoušce pracujete samostatně. Celou dobu zkoušky musíte být ve zkušební místnosti a nesmíte nikam odcházet. Budete sedět sám/sama v lavici a nesmíte s nikým mluvit, nesmíte nikoho rušit. Když se učitel zeptá, jestli máte nějaké otázky, můžete se zeptat na to, čemu nerozumíte. Jestliže se necítíte dobře, můžete odejít z místnosti, ale zkoušku budete muset opakovat v jiném termínu. Kdo odejde z místnosti, nesmí se už zpátky vracet. Při zkoušce můžete pít nealkoholické nápoje.

Je při písemné zkoušce nějaká přestávka?

Při písemné zkoušce není žádná přestávka. Jednotlivé části na sebe plynule navazují, proto nesmíte nikam odcházet.

Jak dlouho trvá celá písemná zkouška?

Zkouška trvá maximálně hodinu a půl, může trvat i o něco kratší dobu. Záleží na tom, jak dlouho učitel vysvětluje jednotlivé úkoly. Čistý čas na zkoušku je 75–80 minut.

Co nesmím dělat při zkoušce?

Při zkoušce nesmíte popisovat, nesmíte se radit s ostatními, nesmíte nikomu v místnosti pomáhat. Při zkoušce nesmíte používat mobil ani žádné učební pomůcky. Při zkoušce nesmíte používat vlastní psací potřeby. Při zkoušce nesmíte s nikým mluvit.

Co se stane, když udělám nějakou věc, která je při písemné zkoušce zakázána?

Musíte odejít z místnosti a nemůžete ve zkoušce pokračovat.

Které části má písemná zkouška?

Písemná zkouška má tyto 3 části: čtení (25 minut), poslech (35–40 minut podle délky nahrávky), psaní (15 minut).

Kterou část písemné zkoušky dělám jako první?

První část zkoušky je čtení.

Která část je druhá?

Druhá aktivita je poslech.

Co je třetí část písemné zkoušky?

Třetí část je psaní.

Co dělám po písemné zkoušce?

Po písemné zkoušce máte přestávku, budete odpočívat a čekat na výsledky. Učitelé mezitím budou vaše písemné zkoušky opravovat.

Jak dlouho mám přestávku?

Pracovník školy vám řekne, v kolik hodin a kde vám škola oznámí výsledky písemné zkoušky.

Které informace dostanu po této přestávce?

Pracovník školy vám řekne, jestli jste udělal/a písemnou zkoušku.

Co mám dělat, když mi řeknou, že jsem neudělal/a písemnou zkoušku?

Můžete si domluvit ve škole další datum zkoušky. Pozor, za každou další zkoušku musíte platit.

Který dokument dostanu, když udělám písemnou zkoušku?

Když uděláte písemnou zkoušku, nedostanete žádný dokument, ale budete čekat na ústní zkoušku.

Kdo mě bude informovat o ústní zkoušce?

Pracovník školy, který vás informoval o výsledku písemné zkoušky, vás bude informovat také o začátku ústní zkoušky. Dá vám také informaci o tom, kde se bude ústní zkouška konat.

Kolikátý/kolikátá půjdu na ústní zkoušku?

Na ústní zkoušku jdete podle přiděleného registračního čísla. Těhotné ženy a kojící matky mají přednost přede všemi.

Kolik lidí se mnou bude dělat ústní zkoušku?

Ústní zkoušku dělá každý sám.

Co dělám po ústní zkoušce?

Čekáte na výsledky. Pracovník školy vám řekne, kdy oznámí vaše výsledky.

Který dokument dostanu, když udělám ústní zkoušku?

Pokud uděláte ústní zkoušku, dostanete Osvědčení o znalosti českého jazyka.

Co mám dělat s tím dokumentem?

Tento dokument doručíte příslušnému Odboru azylové a migrační politiky Ministerstva vnitra, který vám vydal Poukaz.

Který dokument dostanu, když neudělám ústní zkoušku?

Nedostanete žádný dokument.

Co mám dělat, když neudělám ústní zkoušku?

Můžete se přihlásit na další termín zkoušky, doporučujeme, abyste si znovu zkusili cvičení v této příručce nebo interaktivní zkoušku na webových stránkách, než se znovu přihlásíte.

Co mám dělat, když si myslím, že mě škola špatně hodnotila? Můžu se podívat na chyby ve své písemné zkoušce?

Můžete se odvolat proti výsledku zkoušky řediteli školy. Musíte uvést důvody, proč si myslíte, že škola špatně postupovala při vaší zkoušce. Pokud vaše odvolání obsahuje důvody, předá ředitel školy vaši stížnost Ministerstvu školství, mládeže a tělovýchovy (MŠMT), které vaši stížnost vyřídí. Pouze pracovník MŠMT je oprávněn kontrolovat vaši písemnou zkoušku. Není proto možné s vámi analyzovat konkrétní chyby při písemné a ústní zkoušce. Můžete však vědět, jestli jste měli problém v části čtení, poslechu nebo psaní.

Co mám dělat, když Ministerstvo vnitra neuzná mou zkoušku?

Ministerstvo vnitra má právo podle § 70 odst. 6 zákona č. 326/1999 Sb. neuznat zkoušku, v takovém případě budete dělat zkoušku znovu před komisí Ministerstva školství, mládeže a tělovýchovy. Zkouška bude vypadat stejně jako normální zkouška. Za tuto zkoušku nebudete platit. Když zkoušku neuděláte, musíte se znovu přihlásit na zkoušku. Pak budete za zkoušku platit.

Kolikrát můžu dělat zkoušku?

Počet zkoušek není omezen. Můžete ji dělat, kolikrát máte zájem.

Jak dlouho mají výsledky zkoušky platnost?

Výsledek zkoušky není časově omezen, zkouška platí pořád.

II. KAPITOLA – ČTENÍ

A. ZÁKLADNÍ INFORMACE O ČTENÍ

Co dělám při zkoušce ze čtení?

Musíte si přečíst text a vyhledat důležité informace. Nemusíte rozumět všemu, co v textu je.

Co dostanu od učitele při této aktivitě?

Při této aktivitě dostanete odpovědní list a text zadání (papír s texty a s úlohami a úkoly).

Co je to odpovědní list?

Odpovědní list je papír, na který píšete svou odpověď. Odpovědní list pro čtení vidíte na str. 42–43.

Jak vyplňuji odpovědní list?

Označíte křížkem (X) správné řešení. Podívejte se dobře na příklad, jak se křížek píše. Každá otázka má jen 1 správné řešení. To znamená, že v každém řádku musí být jen 1 křížek (X). Jestliže tam jsou 2 křížky, je vaše odpověď špatně. Pozor, v úloze 2 vyplňujete nějaké slovo nebo číslo.

Čím vyplňuji odpovědní list?

Odpovědní list vyplňujete propisovací tužkou, kterou jste dostal/a od učitele.

Co mám udělat, když napíšu chybu v odpovědním listě?

Když napíšete něco špatně, musíte to začernit podle modelu, který máte na odpovědním listě. Když píšete slovo, musíte ho škrtnout. Dívejte se na odpovědní list, ten ukazuje, co máte dělat.

Začernil/a jsem B, protože jsem si myslel/a, že je to špatně. Teď ale vidím, že je to dobře. Co mám dělat?

Napíšete písmeno B k řádku, kam správné řešení patří.

Škrtl/a jsem slovo „v neděli“, teď ale vidím, že to je dobře. Co mám dělat?

Napíšete slovo znovu.

Co je to text zadání?

Text zadání je text, kde máte úlohy a úkoly ke zkoušce. Můžete do něj psát správné odpovědi, ale nekontrolujeme ho. Kontrolujeme odpovědi JENOM v odpovědním listu.

Co je to úloha a úkol?

Ve zkoušce čtení máte celkem 4 úlohy. Každá úloha má 5 úkolů, je zde tedy celkem 20 úkolů.

Proč je u každé úlohy příklad?

Příklad vám ukazuje, které informace máte hledat. Než začnete úlohu řešit, vždy se podívejte na příklad.

Na co si mám dát pozor při čtení?

Musíte číst pečlivě a pozorně, hledat důležité informace: čas, cenu, číslo, musíte umět odpovědět na otázky, kde se vyskytují tázací slova, jako jsou například co, kdo, kolik, kde, kam, kdy, v kolik hodin.

Jak dlouho můžu pracovat?

Tato část zkoušky trvá 25 minut. Začátek oznámí učitel a ten vám také na tabuli napíše, v kolik hodin končí. 5 minut před koncem oznámí, že musíte napsat všechny odpovědi do odpovědního listu.

Kolik bodů dostanu celkem při čtení?

Celkem můžete dostat 20 bodů. Každý úkol je za 1 bod.

Kolik bodů potřebuju ke splnění čtení?

Potřebujete dostat minimálně 12 bodů.

Je po čtení nějaká přestávka?

Po čtení není žádná přestávka. Učitel nejdříve vezme odpovědní listy, pak vezme zadání a začne další část zkoušky – poslech.

B. PŘÍPRAVNÁ CVIČENÍ

Tato cvičení vám pomohou připravit se na zkoušku ze čtení. Správné odpovědi najdete v klíči.

1. Spojte podle příkladu.

a)

A. 12:00	1. Devět hodin
B. 9:00	2. Tři čtvrtě na osm
C. 2:30	3. Poledne
D. 17:00	4. Půl třetí
E. 7:45	5. Pět hodin

Příklad: 12:00 = poledne

A	B	C	D	E
3				

b)

A. 16. 6.	1. Prvního července
B. 4. 11.	2. Šestnáctého června
C. 25. 12.	3. Dvanáctého března
D. 12. 3.	4. Dvacátého pátého prosince
E. 1. 7.	5. Čtvrtého listopadu

Příklad: 16. 6. = šestnáctého června

A	B	C	D	E
2				

c)

A. 1 + 1	1. Byt má jeden pokoj a kuchyň.
B. 2 + kk	2. Byt má čtyři pokoje a kuchyň.
C. 3 + 1	3. Byt má čtyři pokoje a kuchyňský kout.
D. 4 + kk	4. Byt má dva pokoje a kuchyňský kout.
E. 4 + 1	5. Byt má tři pokoje a kuchyň.

Příklad: 1 + 1 = Byt má jeden pokoj a kuchyň.

A	B	C	D	E
1				

2. Napište číslíci. Číslo 0 je příklad.

0. Tři plus jedna $3 + 1$
1. Čtyřicet dva
2. Dva nula čtyři
3. Sedm sedm čtyři dva pět nula jedna tři sedm
4. Pátý
5. Pět set
6. Dvanáct tisíc

3. Doplňte.

1. Jak se jmenuje čtvrtý měsíc?
2. Dnes je úterý, včera bylo:
3. Víkend jsou dva dny, které se jmenují: a
4. První měsíc v roce je
5. Dnes je čtvrtek, zítra bude

4. Doplňte.

CENY VSTUPENEK

Listopad až duben: dospělí 150 Kč, děti 80 Kč

Květen až říjen: dospělí 200 Kč, děti 100 Kč

1. V červnu zaplatí dospělý člověk za vstupenku Kč.
2. V listopadu zaplatí dítě za vstupenku Kč.

5. Zařadte slova do tabulky podle příkladu.

pracovní smlouva, poplatky za elektřinu, koupelna, zastávka, balkon, kuchař, pronájem, myčka, stadion, sportovec, letadlo, aerobik, autobus, prodavač, hokej, bruslit, tramvaj, směna, pracovní doba, jízdenka

pracovat	pracovní smlouva				
bydlet					
cestovat					
sportovat					

6. Přečtěte si pozorně text a pak odpovězte na všechny otázky.

Plavecký bazén Hvězda v Liberci nabízí plavání pro děti i dospělé. Bazén je u zastávky Polní (tramvaj č. 4, 5 a 9). Parkování blízko bazénu není možné. Otevřeno je každý den od 7 do 22 h. Vstupné dospělí 60 Kč/h, děti od šesti let 40 Kč/h, do šesti let zadarmo. V budově je restaurace a salátový bar.

a) Pavel a Honza hledají plavecký bazén. Vybere si bazén Hvězda Pavel, nebo Honza?

Pavel rád chodí plavat se svými dětmi, má ale málo času a chce jezdit k bazénu autem.

Honza chodí plavat v osm hodin večer, po plavání má hlad a chce večeři.

Bazén Hvězda si vybere:

b) Kolik zaplatí za vstupenky Roman? Má dvě děti (7 a 11 let) a chce být v bazénu 1 hodinu.

Zaplatí: Kč.

c) Která tramvaj jezdí k bazénu? Tramvaj číslo:

d) V kolik hodin bazén otevírá? Bazén otevírá v: hodin.

7. Odpovězte na otázky.

A)

Zákaznická jízdenka zpáteční	Osob: 2, km: 32
Z: Trutnov, hlavní nádraží Do: Jaroměř, zastávka	
Platnost: od 6. 11. 2016 do 7. 11. 2016 Kč: 96	

a) Kolik lidí může cestovat na tuto jízdenku?

b) Kolik stojí jízdenka?

c) Odkud vlak jede?.....

B)

MUDr. Nováková – zubní lékař	
Ordinační hodiny	
Po	14:00–17:00 pouze na objednání
Út a Čt	9:00–12:00 13:00–17:00
Pá	9:00–11:30
Tel. 499 733 123, e-mail: eva.novakova@ordinace.cz	

a) Které dny paní doktorka vůbec není v ordinaci?

b) Který den dopoledne nemůžete jít k doktorce?

c) Můžete jít k doktorce v pátek odpoledne?.....

8. Kde můžete číst tyto věty / tyto texty?

a) Vyberte z nabídky. 1 místo je navíc, nebudete ho potřebovat. Číslo 0 je příklad.

OBCHOD / POŠTA / BAZÉN / NÁDRAŽÍ / METRO / BANKA / ULICE / NEMOCNICE/ ŠKOLA / ÚŘAD

- | | |
|-----------------------------------------|------------------------------|
| 0. Přejďte na kontrolu k MUDr. Hykovi. | <i>nemocnice</i> |
| 1. Stanici Velká Chuchle vlak projíždí. | |
| 2. V pondělí zavřeno – přejímka zboží. | |
| 3. Pasy – kancelář č. 25. | |
| 4. 1. 10. začíná nový kurz plavání. | |
| 5. Balíky do zahraničí. | |
| 6. Tramvaj číslo 7 v pátek nejede. | |
| 7. Zápis dětí do 1. třídy. | |
| 8. Vyzvedněte si novou VISA kartu. | |


b) Řekněte místo sami. Číslo 0 je příklad.

- | | |
|----------------------------------------------|--------------------------|
| 0. Otevírací doba zámku. | <i>zámek</i> |
| 1. Prodáváme: obrazy, sochy, fotky. | |
| 2. Tradiční kuchyně, otevřeno 11:00–22:00. | |
| 3. MUDr. Karel Jonáš: ušní – nosní – krční. | |
| 4. Půjčujeme knihy, časopisy, audionahrávky. | |
| 5. Hledáme prodavačku drogerie. | |
| 6. Prodáváme stará auta. | |

9. Podívejte se na obrázky a odpovězte na otázky. Nemusíte nic psát. Číslo 0 je příklad.




- a. Kdo je na obrázku?
Děti.
- b. Co dělají?
Čekají.
- c. Co je na obrázku?
Škola, autobus.



- a. Kdo je na obrázku?
- b. Co dělají?
- c. Co je na obrázku?




- a. Kdo je na obrázku?
- b. Co dělají?
- c. Co je to?

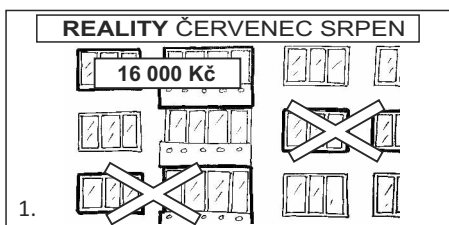


- a. Kdo je na obrázku?
- b. Co dělají?
- c. Kde to je?

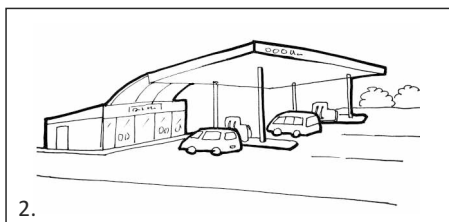
10. Spojte obrázek a slova. Obrázek 0 a text X je příklad.



X. Platební karta



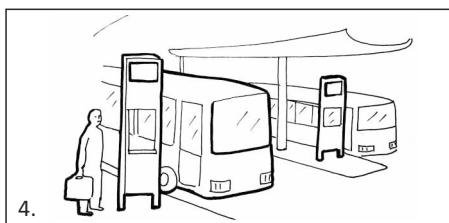
A. Levný benzin



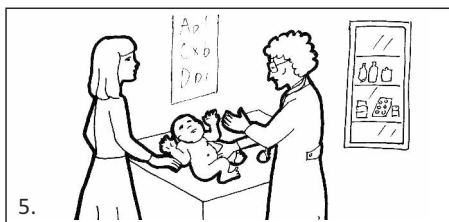
B. Nádraží uzavřeno



C. Kontrola ve věku 1 roku



D. Prodáváme byty



E. Autobusové nádraží

0	1.	2.	3.	4.	5.
X					

11. Vyberte správné slovo podle významu. Nejdříve rozhodněte, jestli tam slovo patří (ANO), nebo nepatří (NE), podle příkladu níže. Nakonec doplňte správné slovo do vizitky. Číslo 0 je příklad.

0.

Oznámení pro cestující
– 30. 6. 2014 rekonstruujeme nádraží
a číslo 6, 7 a 8
jsou do konce června zavřena.
Děkujeme za pochopení.
České dráhy

- A) nástupiště
- B) jízdenky
- C) průvodčí
- D) vlaky

nástupiště číslo: ANO/NE

jízdenky číslo: ANO/NE

průvodčí číslo: ANO/NE

vlaky číslo: ANO/NE

1.

HRAD KOST
Otevřeno: březen až duben – So a Ne
květen až říjen – Út až Ne
9:00–16:00
Vstupné: 160 korun
Důchodci, děti a studenti: 70 korun

- A) čas
- B) sleva
- C) šance
- D) volno

čas 70 korun ANO/NE

sleva 70 korun ANO/NE

šance 70 korun ANO/NE

volno 70 korun ANO/NE

2.

JAZYKOVÁ ŠKOLA
Kurzy cizích jazyků, 200 spokojených
zákazníků za rok
..... angličtinu, němčinu,
francouzštinu, španělštinu, italštinu,
ruštinu a češtinu.

- A) Kupujeme
- B) Mluvíme
- C) Víme
- D) Učíme

kupujeme angličtinu, němčinu ... ANO/NE

mluvíme angličtinu, němčinu ... ANO/NE

víme angličtinu, němčinu ... ANO/NE

učíme angličtinu, němčinu ... ANO/NE

3.

KLUB DOMINO
Pořádáme kurz malování na sklo pro děti a rodiče.
DNES 14:00–17:00
VSTUP pro děti 100 Kč pro rodiče

- A) korun
- B) sleva
- C) volno
- D) zdarma

korun pro děti	ANO/NE
sleva pro děti	ANO/NE
volno pro děti	ANO/NE
zdarma pro děti	ANO/NE

C. TYPY ÚLOH

Tato cvičení vám pomohou připravit se na některé typy úloh, se kterými se setkáte ve zkoušce ze čtení. Tyto typy úloh nemusejí být ve vaší zkoušce stejné. Jiná může být také grafická podoba úloh.

1. Připravte se na úlohu 1. Hledejte v textu správné odpovědi na otázky.

Nabízím pokoje v bytě **4 + 1** s balkonem. Kuchyň, koupelna a WC jsou společné. V bytě je lednice, televize a pračka, ale **ne internet**. Obchod s potravinami je **2 minuty pěšky**. Byt je **v centru Liberce**, 10 minut tramvají od nákupního centra, 15 minut pěšky od parku a sportovního centra. Cena **2 500 Kč/pokoj** měsíčně. Volejte o víkendu 8:00–**16:00** na telefonní číslo 608 231 764.

0. Kdy můžete volat na inzerát?

- A. O víkendu od 16 hodin.
- B. O víkendu do 16 hodin.
- C. O víkendu jen dopoledne.
- D. O víkendu jen odpoledne.

1. Jak je byt velký?

- A. Má tři pokoje a balkon.
- B. Má pět pokojů a balkon.
- C. Má čtyři pokoje a kuchyň.
- D. Má pět pokojů a kuchyň.

2. Co v bytě není?

- A. Pračka.
- B. Lednice.
- C. Internet.
- D. Televize.

3. Kde je byt?

- A. Vedle parku.
- B. Na kraji města.
- C. V centru města.
- D. Vedle nákupního centra.

4. Jak daleko od bytu jsou Potraviny?

- A. Patnáct minut tramvají.
- B. Dvě minuty tramvají.
- C. Patnáct minut pěšky.
- D. Dvě minuty pěšky.

5. Kolik stojí jeden pokoj každý měsíc?

- A. Dva tisíce pět set.
- B. Dvacet pět tisíc.
- C. Dva tisíce.
- D. Dvě stě padesát.

2. Podtrhněte v textu všechna čísla a napište odpovědi na otázky.

Nabízím pokoje v bytě 4 + 1 s balkonem. Kuchyň, koupelna a WC jsou společné. V bytě je lednice, televize a pračka, ale ne internet. Obchod s potravinami je 2 minuty pěšky. Byt je v centru Liberce, 10 minut tramvají od nákupního centra, 15 minut pěšky od parku a sportovního centra.
Cena 2 500 Kč/pokoj měsíčně. Volejte o víkendu 8:00–16:00 na telefonní číslo 608 231 764.

1. Jak je byt velký? +
2. Jak daleko jsou Potraviny? minuty pěšky.
3. Jak daleko je byt od nákupního centra? minut tramvají.
4. Jak daleko je byt od parku? minut pěšky.
5. Kolik stojí jeden pokoj za měsíc? Kč.
6. Kdy můžeme volat? Od do
7. Na které číslo můžeme volat?

3. Přečtěte si znovu text. Rozhodněte, co je pravda. Číslo 0 je příklad.

- | | |
|-------------------------------------------------|--------|
| 0. Byt má balkon. | ANO/NE |
| 1. V bytě je televize. | ANO/NE |
| 2. Byt je vedle parku. | ANO/NE |
| 3. Potraviny jsou 2 minuty pěšky. | ANO/NE |
| 4. Každý pokoj má koupelnu. | ANO/NE |
| 5. Byt je 10 minut pěšky od sportovního centra. | ANO/NE |
| 6. Pokoj stojí 2 500 Kč za týden. | ANO/NE |
| 7. Volat můžeme každý den. | ANO/NE |

4. Čtete text a odpovězte na otázky.

a)

1. Které jídlo vaříme?
2. Kolik vody dáte do polévky?
3. Jak dlouho budete čekat?

PRIMA – zeleninová polévka

1. Nasypte polévku do hrnku.
2. Přidejte 100 ml vody.
3. Čekajte 2 minuty.
4. Dobrou chuť!

b)

1. V kolik hodin koncert začíná?
2. V kolik hodin koncert končí?
3. Kolik stojí vstupenka na místě?
4. Kdy bude koncert pro školku?

Koncert pro školku

Místo: školka Pastelka, jídelna
11. 10. 2013 od 18 do 20 hodin.
Vstupné: předprodej 250 Kč,
na místě 300 Kč.

c)

1. Kam vlak jede?
2. Kolik stojí jízdenka?
3. Kolik kilometrů pojedeme?

Zákaznická jízdenka zpáteční	Osob: 1, km: 36
Z: Praha, Smíchovské nádraží Do: Beroun, nádraží	
Platnost: od 3. 9. 2013 do 4. 9. 2013 Kč: 119	

5. Spojte text a vizitku. Vyberte vizitku A–D pro věty 1–5. Výsledek запиšte do tabulky.
1 text nebudete potřebovat.

A

Mobilní pohotovost – opravná telefonů
Pondělí–pátek: 9:00–18:00 Sobota: 10:00–12:30 Neděle: zavřeno

B

Městský úřad Jičín – recepce
Pondělí: 8:00–12:00, 13:30–18:00 Úterý–pátek: 8:00–11:30 Sobota–neděle: zavřeno Od 20. 7. do 27. 7. zavřeno – dovolená

C

Restaurace Na Vyhliďce Denní nabídka:
Zeleninová polévka.....25 Kč Bramborová polévka.....30 Kč Smažený sýr + brambory.....85 Kč Kuře s rýží.....90 Kč Palačinky 2 kusy.....60 Kč Čokoládový dort.....35 Kč

D


Zákaznická jízdenka zpáteční	Osob: 1, km: 36
Z: Praha, Smíchovské nádraží Do: Beroun, nádraží	
Platnost: od 3. 9. 2013 do 4. 9. 2013 Kč: 119	


1. Potřebuju nový pas.
2. Potřebuju opravit telefon.
3. Mám hlad.
4. Pojedu vlakem.
5. Chci si koupit telefon.


1.	2.	3.	4.	5.
			D	

6. Prohlédněte si 3 obrázky a klíčová slova v textu. Pak vyberte správný obrázek a spojte s textem.
Číslo 0 je příklad.


0. Otevíráme nový obchod s oblečením pro děti.


<p>OBLEČENÍ</p> <p>ANO / <input checked="" type="radio"/> NE</p>	
------------------------------------------------------------------	------------------------------------------------------------------------------------


<p>DĚTI</p> <p>ANO / <input checked="" type="radio"/> NE</p>	
--------------------------------------------------------------	------------------------------------------------------------------------------------

<p>OBLEČENÍ DĚTI</p> <p><input checked="" type="radio"/> ANO / NE</p>	
---------------------------------------------------------------------------	------------------------------------------------------------------------------------



1. V našem obchodě nabízíme 20% slevu na velké talíře.

<p>ANO / NE</p>	
-----------------	--------------------------------------------------------------------------------------

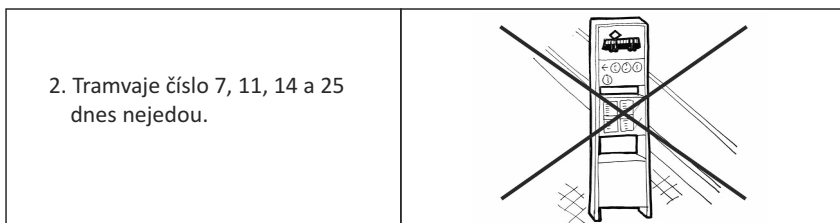
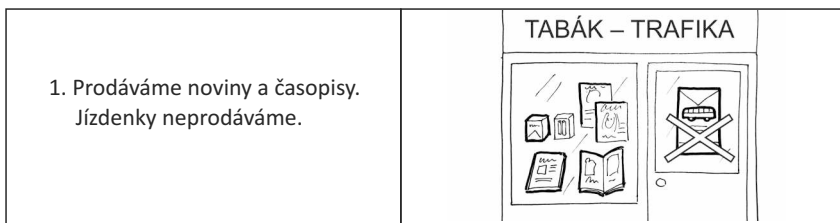
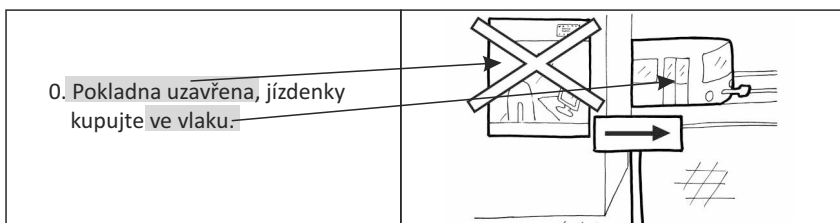
<p>ANO / NE</p>	
-----------------	--------------------------------------------------------------------------------------





<p>ANO / NE</p>	
-----------------	--------------------------------------------------------------------------------------

2. Nově otevřený bufet. Široká nabídka. Nápoje, levné obědy. Bez obsluhy.



7. Spojte informace v textu a na obrázku. Číslo 0 je příklad.



<p>3. Prodáváme nové nádobí se slevou třicet procent.</p>	
<p>4. Zkouška A1 se píše v učebně číslo XI.</p>	
<p>5. Velká nabídka starých aut za dobrou cenu.</p>	<p>PRODEJ OJETÝCH AUT – AUTOBAZAR</p> 
<p>6. V létě plaveme od 6:00 do 22:00.</p>	<p>BAZÉN – OTEVŘENO OD 6:00 DO 22:00</p> 

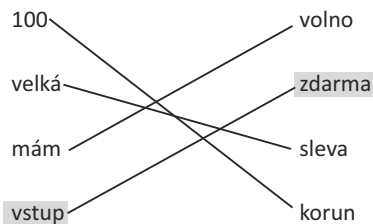
8. Spojte slova podle příkladu a pak doplňte vhodné slovo do textu. Číslo 0 je příklad.

0.

KLUB DOMINO
Pořádáme **kurz malování na sklo**
pro děti a rodiče.

DNES 14:00–17:00
VSTUP pro děti
100 Kč pro rodiče

- A) korun
- B) sleva
- C) volno
- D) zdarma



1.

ORTOPEDICKÁ ORDINACE
MUDr. Jan Pokorný
 Bude nově otevřena pro pacienty každý
 druhý pátek.
 Od 3. 2.
 Čas: 8:30–15:30
POZOR: polední 12:00–13:00

- A) čas
- B) menu
- C) pacient
- D) přestávka

nový	menu v restauraci
levné	pacient
polední	čas
odpolední	přestávka

2.

Hledáme
PRODAVAČKU DROGERIE
 pracovní

Po–Pá:
7:00–16:00 nebo 10:00–19:00
a jednou za 14 dní v sobotu.
Volejte číslo 742 658 244.

- A) doba
- B) nájem
- C) firma
- D) plat

měsíční	doba
obchodní	nájem
pracovní	firma
otvírací	plat

9. Vyberte jedno správné slovo. Pak hledejte a podtrhněte klíčová slova v textu. Číslo 0 je příklad.

0.

INFORMACE PRO PACIENTY

..... otevírají v **7:30**
Ordinujeme od 8:00 do 16:00
Polední pauza: 11:30–12:30

- A) Čekárny
- B) Kanceláře
- C) Lékárny
- D) Obchody

1.

AUTOŠKOLA KÁR
Řidičské – intenzivní kurzy
Osobní auta – 2 nebo 3 týdny
Červenec–září
Letní slevy
608 421 547
kar@kar.cz

- A) auta
- B) cesty
- C) pasy
- D) průkazy

2.

**Nové KINO HVĚZDA
Velká Lhota**

První ve středu 18. 1.
v 19:00 hodin
STRÝČEK TOMÁŠ

- A) den
- B) divadlo
- C) film
- D) koncert

3.

..... **AMANDIA**

Stříháme a češeme muže i ženy.
Od 5. 9. sleva 30 % pro všechny
zákazníky.

- A) Cukrárna
- B) Drogerie
- C) Kadeřnictví
- D) Opravna

10. Pozorujte, která informace v textu chybí. Vyberte, která informace tam není. Číslo 0 je příklad.

Může to být tato informace:
ČAS / MÍSTO / PROFESE – POVOLÁNÍ / VĚCI / ČLOVĚK – LIDÉ / SITUACE / AKCE /
INFORMACE / DOKUMENTY / PENÍZE / MNOŽSTVÍ – POČET

0.

VELKOOBCHOD RATIO
Potraviny, drogerie Praha 5
NABÍDKA ZAMĚSTNÁNÍ:
POKLADNÍ (jedna směna: každý
Po–Pá a jednou za tři týdny v So)
tel.: 777 666 444 – 608 754 485 / 14:00–20:00

- A) čas
- B) den
- C) hodina
- D) týden

1.

KLUB SLUNEČNICE
cvičení – balet – tance
15 osob na skupinu
100–150 na hodinu
Permanentky se slevou
Po–Čt: 9–21, Pá: 9–18

- A) cvičení
- B) korun
- C) lidí
- D) čas

2.

HLEDÁM
k pronájmu pro 2 lidi.
2 + 1 za 6400 za měsíc.
Zařízený.
tel.: 776 524 489

- A) balkon
- B) garáž
- C) dům
- D) byt

3.

Vážení zákazníci, se za
malý komfort při nakupování.
Rekonstruujeme prodejnu a nechceme mít
zavřeno. Rekonstrukce končí 28. 7.
Vaše Billy prodejna.

- A) děkujeme
- B) omlouváme
- C) prosíme
- D) upozorňujeme

D. MODELOVÉ VERZE ZKOUŠKY ČTENÍ

První verze

ÚLOHA 1

5 bodů

Čtěte text a vyberte 1 správné řešení pro úkoly 1–5. Číslo 0 je příklad.

Nabízím pokoje v bytě 4 + 1 s balkonem. Kuchyň, koupelna a WC jsou společné. V bytě je lednice, televize a pračka, ale ne internet. Obchod s potravinami je 2 minuty pěšky. Byt je v centru Liberce, 10 minut tramvají od nákupního centra, 15 minut pěšky od parku a sportovního centra. Cena 2 500 Kč/pokoj měsíčně. Volejte o víkendu 8:00–16:00 na telefonní číslo 608 231 764.

PŘÍKLAD: 0. Kdy můžete volat na inzerát?

- A) O víkendu od 16 hodin.
- B) O víkendu do 16 hodin.
- C) O víkendu jen dopoledne.
- D) O víkendu jen odpoledne.

1. Jak je byt velký?

- A) Má tři pokoje a balkon.
- B) Má pět pokojů a balkon.
- C) Má čtyři pokoje a kuchyň.
- D) Má pět pokojů a kuchyň.

2. Co v bytě není?

- A) Pračka.
- B) Lednice.
- C) Internet.
- D) Televize.

3. Kde je byt?

- A) Vedle parku.
- B) Na kraji města.
- C) V centru města.
- D) Vedle nákupního centra.

4. Jak daleko od bytu jsou Potraviny?

- A) Patnáct minut tramvají.
- B) Dvě minuty tramvají.
- C) Patnáct minut pěšky.
- D) Dvě minuty pěšky.

5. Kolik stojí jeden pokoj každý měsíc?

- A) Dva tisíce pět set.
- B) Dvacet pět tisíc.
- C) Dva tisíce.
- D) Dvě stě padesát.

Čtete texty a napište odpovědi na otázky 6–10. Číslo 0 je příklad.

PŘÍKLAD: 0. Kdy má opravna zavřeno?

v neděli
.....

Mobilní pohotovost – opravna telefonů

Pondělí–pátek: 9:00–18:00
Sobota: 10:00–12:30
Neděle: zavřeno

6. Kolik stojí jízdenka?

.....

Zákaznická jízdenka zpáteční Osob: 1, km: 36

Z: Praha, Smíchovské nádraží
Do: Beroun, nádraží

Platnost: od 3. 9. 2013 do 4. 9. 2013
Kč: 119

7. Který den je otevřeno odpoledne?

.....

Městský úřad Jičín – recepce

Pondělí: 8:00–12:00, 13:30–18:00
Úterý–pátek: 8:00–11:30
Sobota–neděle: zavřeno
Od 20. 7. do 27. 7. zavřeno – dovolená

8. Kolik vody dáte do polévky?

.....

PRIMA – zeleninová polévka

1. Nasypte polévku do hrnku.
2. Přidejte 100 ml vody.
3. Čekejte 2 minuty.
4. Dobrou chuť!

9. Jaké maso mají v restauraci?

.....

Restaurace Na Vyhliďce
Denní nabídka:

Zeleninová polévka.....25 Kč
Bramborová polévka.....30 Kč
Smažený sýr + brambory.....85 Kč
Kuře s rýží.....90 Kč
Palačinky 2 kusy.....60 Kč
Čokoládový dort.....35 Kč

10. V kolik hodin koncert končí?

.....

Koncert pro školku

Místo: školka Pastelka, jídelna
11. 10. 2013 od 18 do 20 hodin.

Vstupné: předprodej 250 Kč,
na místě 300 Kč.

ÚLOHA 3

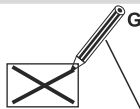
5 bodů

Čtete texty a pak vyberte správný obrázek (A–E) pro každý text. Pozor, máte 5 textů, ale máte 6 obrázků. Nebudete potřebovat 1 obrázek. Číslo 0 je příklad.

PŘÍKLAD:

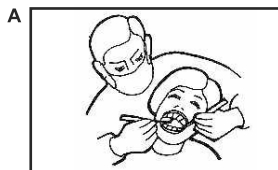
0.

Nado, prosím uvař večeři. Přijdu pozdě.



11.

Lenko, kup prosím čtyři jablka.



12.

Pane Nováku, pro brýle si můžete přijít ve středu od 9:00 do 18:00.




13.

Na Vašem účtu číslo 200 147 213 25 je 12 258 Kč.





14.

Váš balík číslo 25877 budeme doručovat zítra na adresu Dlouhá 15, Brno. Česká pošta



15.

Paní Nováková, prosím přijďte na zubní prohlídku ve čtvrtek v 10:00.



Přečtěte si texty, doplňte chybějící slova. Číslo 0 je příklad.

PŘÍKLAD: 0.

Oznámení pro cestující:

1. 1. – 30. 6. 2014 rekonstruujeme nádraží
a číslo 6, 7 a 8
jsou do konce června zavřena.
Děkujeme za pochopení.
České dráhy

- A) nástupiště
- B) jízdenky
- C) průvodčí
- D) vlaky

16.

Cizinecká policie

Úřední

Pondělí: 8:00–12:00

Středa: 12:00–16:00

- A) čas
- B) hodiny
- C) jazyky
- D) návštěva

17.

**Pronajmu 4+1
s balkonem. Blízko centra.
4500 Kč za měsíc.**

- A) byt
- B) garáž
- C) garsonku
- D) obchod

18.

DNEŠNÍ MENU:

..... : *hovězí, bramborová*

Maso: *vepřový řízek, pečené hovězí*

Přílohy: *brambory, rýže*

- A) dezerty
- B) nápoje
- C) polévky
- D) saláty

19.

VEŘEJNÁ JÍDELNA V JIHLAVĚ

(K Cementárně 152)

nabízí levné a zdravé

pro občany i firmy.

Denně 11:30–13:30.

Informace na: 775 159 455; iva.nova@seznam.cz

- A) nájmů
- B) obědy
- C) papíry
- D) telefony

20.

Do naší nové kavárny přijmeme

.....

Volejte na 755 254 123.

- A) číšníka
- B) kadeřnici
- C) malíře
- D) prodavačku

Nezapomeňte napsat odpovědi do odpovědního listu!

Úloha 1

Označte křížkem (X) 1 správné řešení. Číslo 0 je příklad.

Jak opravovat:

To je špatně. To je dobře. To je taky špatně.

0	A	B	C	D
---	--------------	--------------	---	--------------

0	A	B	C	D
1	A	B	C	D
2	A	B	C	D
3	A	B	C	D
4	A	B	C	D
5	A	B	C	D

Úloha 2

Napište odpovědi na otázky 6–10. Číslo 0 je příklad.

Jak opravovat:

To je špatně.

To je taky špatně.

To je dobře.

0	v úterý	v pátek	v neděli
---	--------------------	--------------------	----------

0	v neděli
6
7
8
9
10



Úloha 3

Označte křížkem (X) 1 správné řešení. Číslo 0 je příklad.

Jak opravovat:

To je špatně. To je taky špatně. To je dobře.

0	A	A	C	D	D	F	F
---	---	--------------	---	---	--------------	---	--------------

0	A	B	C	D	E	F	G
11	A	B	C	D	E	F	G
12	A	B	C	D	E	F	G
13	A	B	C	D	E	F	G
14	A	B	C	D	E	F	G
15	A	B	C	D	E	F	G

Úloha 4

Označte křížkem (X) 1 správné řešení. Číslo 0 je příklad.

Jak opravovat:

To je dobře. To je špatně. To je taky špatně.

0	A	B	C	D
---	--------------	---	--------------	--------------

0	A	B	C	D
16	A	B	C	D
17	A	B	C	D
18	A	B	C	D
19	A	B	C	D
20	A	B	C	D

Počet bodů

Opravil/a

ÚLOHA 1

5 bodů

Čtete text a vyberte 1 správné řešení pro úkoly 1–5. Číslo 0 je příklad.

Nabízím byt 2 + 1 bez balkonu v přízemí. Kuchyň je kompletně zařízená (je zde myčka, lednička a mikrovlnná trouba). V bytě je nová koupelna s vanou a s pračkou. WC je samostatné. Byt je v centru Ostravy – 10 minut tramvají od nádraží, 10 minut tramvají od parku a stadionu, 12 minut pěšky od obchodního centra a 5 minut pěšky od nemocnice.

Nájemné: 5 500 Kč/měsíc. Poplatky: 2 500 Kč/měsíc. Volejte v pracovní dny 16:00–18:00 na telefonní číslo 604 237 724.

PŘÍKLAD: 0. Kdy můžete volat na inzerát?

- A) O víkendu do 16 hodin.
- B) V pondělí od 16 hodin.
- C) V úterý od 18 hodin.
- D) O víkendu do 18 hodin.

1. Jak je byt velký?

- A) Má dva pokoje a balkon.
- B) Má tři pokoje a balkon.
- C) Má dva pokoje a kuchyň.
- D) Má tři pokoje a kuchyň.

2. Kde je ten byt?

- A) Blízko nádraží.
- B) Blízko stadionu.
- C) Blízko nemocnice.
- D) Blízko obchodního centra.

3. Jak daleko je nádraží?

- A) Deset minut pěšky.
- B) Deset minut tramvají.
- C) Dvanáct minut tramvají.
- D) Dvanáct minut pěšky.

4. Co není v kuchyni?

- A) Myčka.
- B) Pračka.
- C) Lednička.
- D) Mikrovlnka.

5. Kolik je nájemné za 1 měsíc?

- A) Dva a půl tisíce.
- B) Pět a půl tisíce.
- C) Sedm a půl tisíce.
- D) Osm a půl tisíce.

Čtete texty a napište odpovědi na otázky 6–10. Číslo 0 je příklad.

PŘÍKLAD: 0. Kdy má opravna zavřeno?

v neděli

Mobilní pohotovost – opravna telefonů

Pondělí–pátek: 9:00–18:00
 Sobota: 10:00–12:30
 Neděle: zavřeno

6. Kdy začíná pracovat lékař v úterý?

.....

Zubní ordinace

MUDr. Josef Krátký
 Po + St: 9:00–13:00
 Út + Čt: 13:00–19:00
 Pá: 8:00–12:00

7. Které jídlo dnes není s rýží?

.....

Restaurace U Rozvařilů

Denní menu:

Hovězí polévka s rýží 32 Kč
 Hovězí maso s rýží 90 Kč
 Vepřový guláš s knedlíkem 95 Kč
 Hovězí steak s bramborem nebo s rýží 120 Kč
 Kuře s rýží a kompotem 130 Kč

8. Který den končí dovolená v kadeřnictví?

.....

KADEŘNICTVÍ LAURA

MIMORÁDNÁ AKCE: 1. 6. stříháme VŠECHNY děti do 6 let zdarma
 SLEVA MĚSÍCE: 5. 6. sleva na barvy ORIN 30 %
 POZOR! DOVOLENÁ: 22. 6. – 30. 6.

9. Jakou velikost má oblečení pro ženu?

.....

Vážená paní Kotková,
 děkujeme Vám za Váš nákup
 (1x dětské modré pyžamo 74–80, 1x pánská bílá košile XL, 1x dámská modrá košile M, 1x pánské šedé tričko XL).
 Celková cena: 3 700 Kč. Pošleme na dobírku.
 Móda AG.

10. Kolik stojí první hodina angličtiny?

.....

Univerzita Karlova nabízí kurzy angličtiny, němčiny, španělštiny a češtiny pro cizince.

Cena: Angličtina + němčina 200 Kč/hod.
 Španělština 220 Kč/hod.
 Čeština pro cizince 150 Kč/hod.
 Pozor! První hodina češtiny pro cizince zdarma.

Čtete texty a pak vyberte správný obrázek (A–F) pro každý text. Pozor, máte 5 textů, ale máte 6 obrázků. Nebudete potřebovat 1 obrázek. Číslo 0 je příklad.

PŘÍKLAD:

0.

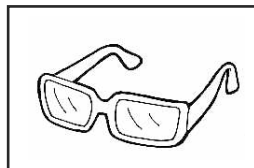
Nadò, prosím uvař večeři. Pjijdu pozdě.



11.

Panì Nováková, omlouváme se. Ve čtvrtek MUDr. Novák neordinuje.


A



12.

Tomáši, přivez prosím balík z pošty. Můžeš si vzít moje auto.


B



13.

Bankomat v obchodním centru dnes nefunguje.

C



14.

Mimořádná sleva 50 % na jablka a hrušky.

D



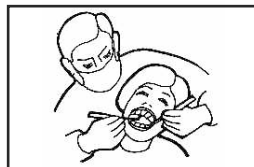
15.

Pane Horáku, vaše auto je opravené. Autoservis Houska.

E



F



Přečtete si texty, doplňte chybějící slova. Číslo 0 je příklad.

PŘÍKLAD: 0.

Oznámení pro cestující:

1. 1. – 30. 6. 2014 rekonstruueme nádraží a číslo 6, 7 a 8 jsou do konce června zavřena. Děkujeme za pochopení. České dráhy

- A) nástupiště
- B) jízdenky
- C) průvodčí
- D) vlaky

16.

Potravin y BARTOŠ

Otevírací:

Po–Pá: 7:00–18:00

So: 8:00–11:00

Ne: 9:00–11:00

- A) čas
- B) doba
- C) dny
- D) týden

17.

Prodám velkou se stromy na okraji města. Na pozemku zahrady je chata se sklepem a garáží. Místo je vhodné pro stavbu domu.

- A) garáž
- B) chatu
- C) sklep
- D) zahradu

18.

Do naší školní kuchyně přijmeme (jen ženu). Do kuchyně dále hledáme pomocnici a uklízečky. Nástup možný ihned. Volejte ještě dnes vedoucí kuchyně paní Novákovou.

- A) kuchaře
- B) kuchařku
- C) pomocnici
- D) pomocníka

19.

..... pro vás intenzivní kurzy češtiny. Kurzy se budou konat vždy čtyři týdny od pondělí do pátku. Registrovat na kurz se můžete telefonicky na čísle 253 360 834, e-mailem nebo osobně na naší adrese náměstí 14. října 7, Praha 5.

- A) Hledáme
- B) Potřebujeme
- C) Prosíme
- D) Připravujeme

20.

Dnešní menu:
 Polévky: hovězí vývar, gulášová
 Hlavní: grilované kuře, vepřový řízek
 Přílohy: brambory, rýže, zeleninový salát
 Dezert: čokoládový dort

- A) jídlo
- B) maso
- C) oběd
- D) zákusek

Nezapomeňte napsat odpovědi do odpovědního listu!

Úloha 1

Označte křížkem (X) 1 správné řešení. Číslo 0 je příklad.

Jak opravovat:

To je špatně. To je dobře. To je taky špatně.

0	A	B	C	D
---	--------------	--------------	---	--------------

0	A	B	C	D
1	A	B	C	D
2	A	B	C	D
3	A	B	C	D
4	A	B	C	D
5	A	B	C	D

Úloha 2

Napište odpovědi na otázky 6–10. Číslo 0 je příklad.

Jak opravovat:

To je špatně.

To je taky špatně.

To je dobře.

0	v úterý	v pátek	v neděli
---	--------------------	--------------------	----------

0	v neděli
6
7
8
9
10



Úloha 3

Označte křížkem (X) 1 správné řešení. Číslo 0 je příklad.

Jak opravovat:

To je špatně. To je taky špatně. To je dobře.

0	A	A	C	D	D	F	F
---	---	--------------	---	---	--------------	---	--------------

0	A	B	C	D	E	F	G
11	A	B	C	D	E	F	G
12	A	B	C	D	E	F	G
13	A	B	C	D	E	F	G
14	A	B	C	D	E	F	G
15	A	B	C	D	E	F	G

Úloha 4

Označte křížkem (X) 1 správné řešení. Číslo 0 je příklad.

Jak opravovat:

To je dobře. To je špatně. To je taky špatně.

0	A	B	C	D
---	--------------	---	--------------	--------------

0	A	B	C	D
16	A	B	C	D
17	A	B	C	D
18	A	B	C	D
19	A	B	C	D
20	A	B	C	D

Počet bodů

Opravil/a

III. KAPITOLA – POSLECH

A. ZÁKLADNÍ INFORMACE O POSLECHU

Co dělám při zkoušce z poslechu?

Poslechnete si různé texty (dialogy a monology) a napíšete různé informace, které jste slyšeli.

Co dostanu od učitele při poslechu?

Při poslechu dostanete odpovědní list a zadání (papír s texty a s úlohami a úkoly) stejně jako při čtení.

Je odpovědní list stejný jako při čtení a vyplňuji ho stejně?

Odpovědní list není úplně stejný, ale vyplňujete ho stejně jako při čtení. Odpovědní list vidíte na str. 58–60.

Proč mám odpovědní list a text zadání při poslechu?

V textu zadání máte úlohy s příkladem a jednotlivé úkoly. Odpovědi ale píšete na odpovědní list stejně jako při čtení.

Proč mám u úlohy příklad?

Příklad vám ukazuje, které informace máte hledat a jakým způsobem. Na začátku se musíte podívat vždy na příklad. Máte celkem 4 příklady, protože u poslechu jsou 4 úlohy.

Čte text učitel, nebo je text na CD?

Učitel text nečte. Text slyšíte z CD. Při nahrávce musíte pozorně poslouchat.

Kolikrát slyším text?

Text slyšíte vždy 2x.

Na co si mám dát pozor při poslechu?

Úlohy musíte řešit během nahrávky, nemůžete čekat na konec, protože na konci máte jen 5 minut na kontrolu všech odpovědí. Při práci musíte dávat pozor.

Je nějaká přestávka při poslechu?

Při poslechu není žádná přestávka. Poslech končí po posledním textu.

Jak dlouho můžu pracovat?

Tempo práce určuje nahrávka na CD. Při poslechu prakticky nemusíte kontrolovat čas.

Kolik dostanu bodů za každou úlohu při poslechu?

Poslech má celkem 4 úlohy. Každá úloha má 5 úkolů. Každý úkol je za 1 bod. Celkem tedy můžete dostat 20 bodů.

Kolik bodů potřebuju ke splnění poslechu?

Potřebujete dostat minimálně 12 bodů.

Je nějaká přestávka po poslechu?

Po této aktivitě není žádná přestávka. Učitel si vezme nejdříve vaše odpovědní listy, pak zadání a hned začne další část zkoušky.

B. PŘÍPRAVNÁ CVIČENÍ

1. Poslechněte si a запиšte rychle číslovky, které slyšíte.  Stopa 1

Příklad: nula → 0

a)

.....

b)

.....

c)

.....

2. Poslechněte si a запиšte, v kolik hodin odjíždí vlak z nádraží.  Stopa 2

Příklad: jedenáct hodin osm minut → 11:08

.....

.....

3. Poslechněte si a запиšte, kolikátého je dnes.  Stopa 3

Příklad: pátého dubna → 5. 4.

.....

.....

4. Poslechněte si a запиšte číslo telefonu.  Stopa 4

Příklad: čtyři sta devadesát jedna pět set dvacet tři sedm set čtyřicet → 491 523 740

.....

.....

5. Zapište křestní jména a příjmení.  Stopa 5

Příklad: velké K – malé krátké a – er – malé krátké e – el → Karel

.....

.....

6. Zapište číselnou informaci.  Stopa 6

1. Pan Novák bydlí v pokoji číslo
2. Modré šaty ve velikosti stojí 678 Kč.
3. Město Olomouc má poštovní směrovací číslo 00.
4. Paní Nováková se narodila srpna 1978 v Praze.
5. Restaurace U Holubů otevírá ve 12 hodin a zavírá ve hodin.
6. Alena měří cm a váží 67 kg.
7. Jízdenka stojí 26 Kč a platí minut.
8. Letadlo OK do Moskvy má odlet ve 21:25.
9. Sejdeme se 16. prosince v hodin.
10. V zámku je otevřeno každý den od 1. června do 31. října. Dne října je zavřeno.

7. Poslechněte si věty a vyberte správné číslo. Číslo 0 je příklad.  Stopa 7

0.	150	190
1.	7600	8600
2.	9:30	10:30
3.	725 693 814	726 594 831
4.	12:00	14:00
5.	44	40

8. Kde můžete slyšet tyto věty?

a)

1.	Tahle černá kabelka stojí 835 Kč.	Ve vlaku.
2.	Prosil bych dva lístky na film v 18:30.	V recepci v hotelu.
3.	V České Třebové musíte přestoupit na rychlík.	V obchodě.
4.	Musíte jít na rentgen. Ruka je asi zlomená.	V kině.
5.	Promiňte, ale v koupelně neteče teplá voda.	V nemocnici.

b)

1.	Pane vrchní, platím.	Na nádraží.
2.	Pojedete na konec ulice, tam je autoservis.	V restauraci.
3.	Nájemné dělá 10 000 plus poplatky.	V metru.
4.	Linka metra dál nepokračuje, vagon má technickou závadu.	V realitní kanceláři.
5.	Rychlík číslo 808 ze směru Olomouc má zpoždění 20 minut.	Na ulici.

9. Poslechněte si 5 textů a vyberte správnou odpověď.  Stopa 8

1. Kdy se narodila Kamila Nováková?

a) 18. 6. 1977, b) 8. 7. 1977, c) 18. 7. 1970, d) 8. 6. 1970

2. Jaká teplota bude zítra?

a) 13 °C, b) 44 °C, c) 14 °C, d) 34 °C

3. Jak daleko je hotel?


a) 30 metrů, b) 13 metrů, c) 300 metrů, d) 330 metrů

4. Kolik váží pan Novák?

a) 80 kg, b) 88 kg, c) 98 kg, d) 90 kg

5. Kolik měří dívka?

a) 170 cm, b) 70 cm, c) 117 cm, d) 177 cm

10. Poslechněte si věty a řekněte, kde je můžete slyšet.  Stopa 9

1.

2.

3.

4.

5.

C. TYPY ÚLOH

1. Kdo spolu mluví v dialogu? Stopa 10

1. dialog

a) policista a řidička, b) policistka a řidič, c) hasič a řidička

2. dialog

a) lékař a pacientka, b) lékařka a pacient, c) zdravotní sestra a pacient

3. dialog

a) číšník a muž, b) servírka a host, c) ředitelka a číšník

4. dialog

a) průvodčí a cestující, b) řidič a cestující, c) dva cestující

5. dialog

a) matka a syn, b) dcera a otec, c) babička a chlapec

2. Spojte důležitá slova s obrázkem.

1. vlak, zpoždění, 10:20, čekám

2. večeřet, jídelní lístek, něco k pití, dám si

3. nemůžu jít, zkouška, z češtiny, učít se

4. recepce, rezervovat, dvoulůžkový pokoj,
3 noci



3. Poslechněte si dialog, vyberte 1 správné slovo pro vaši odpověď a odpovězte na otázku.

● Stopa 11

a) KAM volá pan Novák?

autoservis	Novák	opravit	čtvrtek
volno	přijet	auto	děkuju

b) KDY pojedje pan Novák do autoservisu?

Koubová	opravit auto	čtvrtek dopoledne	bohužel nemůžu
náhodou	určitě ne	rozbité světlo	zítra ráno

c) JAKÝ PROBLÉM má pan Novák?

autoservis	Koubová	opravit	dopoledne
volno	auto	rozbité světlo	výborně

4. Poslechněte si dialogy a odpovězte na otázku. Každý dialog uslyšíte dvakrát. ● Stopa 12

Co dělá muž?

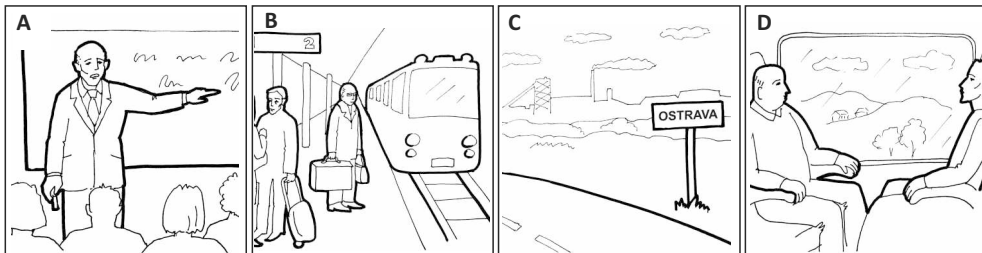


a) Muž je

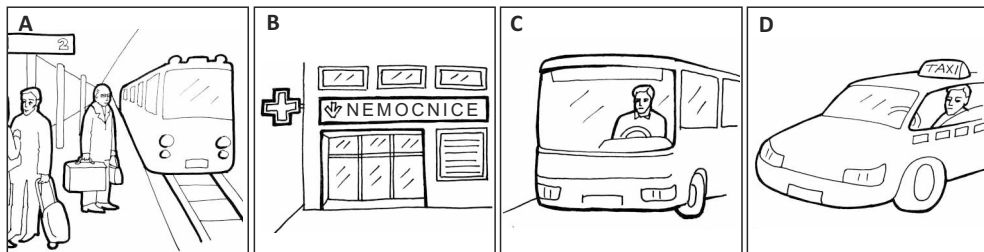
b) Muž je

5. Poslechněte si dialog 1 a vyberte správný obrázek k otázce a). Pak si poslechněte dialog 2 a vyberte správné obrázky k otázce b) a c). Každý dialog uslyšíte dvakrát. ● Stopa 13

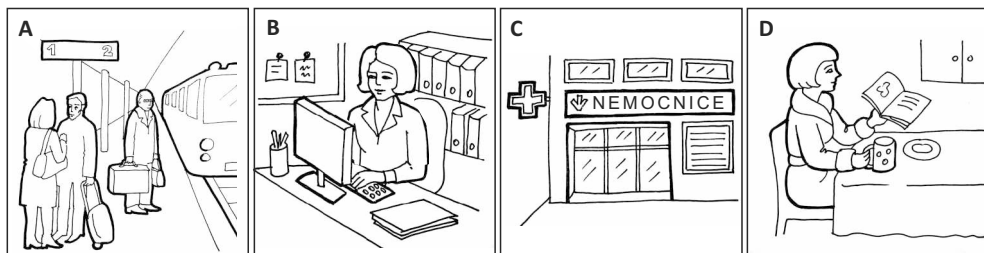
a) Kde jsou muži?



b) Kde je muž?



c) Kam jede žena?



6. Poslechněte si 4 texty a zaškrtněte všechny informace, které v textu slyšíte (= jsou pravdivé). Každý text uslyšíte dvakrát. Stopa 14

1.	Hledala ho doma.	Pavel pracuje na poště.	Pohled přišel dneska.	Zavolá později.
2.	Volá panu Urbanovi.	Byt je 2 + 1.	8000 za rok.	Zavolá zítra ráno.
3.	Minulý týden.	V pondělí bude zima.	Ve středu čekáme vítr.	Víkend bude teplý.
4.	Vlak jede ze stanice Ostrava.	Vlak jede do stanice Kolín.	Můžete přestoupit na autobus.	Vlak pokračuje do Prahy.

7. Poslechněte si 4 texty a vyberte správnou odpověď. Každý text uslyšíte dvakrát. Stopa 15

1. Jak dlouho bude Jarka v práci?

6 hodin	8 hodin	Od 1 do 4	Od 5 do 6
---------	---------	-----------	-----------

2. Kdy nemůže jít pan Kopta na schůzku?

V pondělí v 5	V úterý v 9	Ve čtvrtek v 11	V pátek v 8:30
---------------	-------------	-----------------	----------------

3. V kolik hodin přijede Martin do Zlína?

V 5	V 17:30	Ve 20	Ve 21:15
-----	---------	-------	----------

4. Odkdy bude zítra otevřeno?

Od 7	Od 8	Od 17	Od 18
------	------	-------	-------

8. Poslechněte si dialogy a vyberte správnou odpověď. Každý dialog uslyšíte dvakrát.  Stopa 16

1. Jak často chce chodit muž na kurz?

Jednou týdně.	Dvakrát týdně.	Třikrát týdně.	Čtyřikrát týdně.
---------------	----------------	----------------	------------------

2. Kdo bude mít narozeniny?

Lenka.	Ota.	Matka.	Otec.
--------	------	--------	-------

3. Jaký kabát si vezme žena?

Černý.	Modrý.	Šedý.	Žlutý.
--------	--------	-------	--------

4. Proč volá pán na recepci?

Neteče teplá voda.	Chce jít do restaurace.	Nepamatuje si číslo pokoje.	Chce jiný pokoj.
--------------------	-------------------------	-----------------------------	------------------

9. Poslechněte si zprávu a doplňte správná slova z nabídky. Zprávu uslyšíte dvakrát.  Stopa 17

1. JAK VELKÝ BYT: + KK

1	2	3
---	---	---

2. KDE: u

kanceláře	metra	nádraží
-----------	-------	---------

3. ODKDY: od 1.

listopadu	ledna	měsíce
-----------	-------	--------

4. NÁJEM: korun za měsíc


1 100	11 000	11 100
-------	--------	--------

5. KOLEGA: Pavel

Káles	Kelaš	Kaleš
-------	-------	-------

6. TELEFON: 604 283

795	759	725
-----	-----	-----

10. Poslechněte si zprávu a zapište údaje.  Stopa 18

1.	PŘÍJMENÍ MAJITELE:	
2.	BYT:	
3.	KDE: 253, Praha 9 Hloubětín
4.	NÁJEMNÉ:	
5.	TELEFON:	

D. MODELOVÉ VERZE ZKOUŠKY POSLECHU

První verze  Stopa 19

ÚLOHA 1

5 bodů

Poslechněte si 5 dialogů. Každý dialog uslyšíte 2x. Pak vyberete 1 správné řešení pro úkoly 1–5. Číslo 0 je příklad. Teď si poslechněte příklad.


PŘÍKLAD: 0. Kam telefonuje pan Kolář?




A) K zubaři.



B) Do práce.



C) Do nemocnice.



D) Domů.

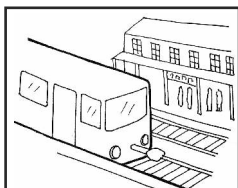
Teď si prohlédněte úkoly 1–5. Máte na to 1 minutu.

Teď si poslechněte 5 dialogů a vyberte jedno správné řešení.


1. Kde je muž?



A) U pokladny.



B) Na nástupišti.



C) V obchodě.



D) V restauraci.

2. Co dělá žena?



A) Večeří v restauraci.



B) Dívá se na televizi.



C) Vaří večeři.



D) Nakupuje v supermarketu.

3. Kde je paní Lišková?



A) Na poliklinice.



B) V nemocnici.



C) V lékárně.




D) V hotelu.


4. Kam jde muž?




A) Do obchodu.



B) Do Benešova.




C) Na zastávku.



D) Do školy.


5. Co dělá muž?




A) Je řidič autobusu.



B) Je průvodčí.



C) Je policista.



D) Je taxikář.

Poslechněte si 5 textů. Každý text uslyšíte 2x. Pak vyberete 1 správné řešení pro úkoly 6–10. Číslo 0 je příklad. Teď si poslechněte příklad.

PŘÍKLAD: 0. Kam přijede vlak?

- A) Na nástupiště 2.
- B) Na nástupiště 3.
- C) Na nástupiště 4.
- D) Na nástupiště 5.

Teď si přečtěte úkoly 6–10. Máte na to 1 minutu.

Teď si poslechněte 5 textů a vyberte jedno správné řešení.

6. Odkud jede autobus?

- A) Z Prahy.
- B) Z Kolína.
- C) Z Pardubic.
- D) Z Olomouce.

7. Co bude dělat Marek dnes večer?

- A) Bude doma.
- B) Bude v práci.
- C) Půjde do školy.
- D) Půjde do hospody.

8. Kam můžete jít na oběd?

- A) Do přízemí.
- B) Do prvního patra.
- C) Do druhého patra.
- D) Do třetího patra.

9. Jaké bude počasí zítra ráno?

- A) Bude svítit slunce.
- B) Bude polojasno.
- C) Bude pršet.
- D) Bude teplo.

10. Kdy může jít paní Klíčová pro auto do autoservisu?

- A) V úterý dopoledne.
- B) V sobotu odpoledne.
- C) V neděli ráno.
- D) Každý den v poledne.

Poslechněte si 5 dialogů. Každý dialog uslyšíte 2x. Pak vyberete 1 správné řešení pro úkoly 11–15. Číslo 0 je příklad. Teď si poslechněte příklad.

PŘÍKLAD: 0. Jak se muž dostane na poštu?

- A) Půjde k parku a pak doleva.
- B) Půjde tři sta metrů rovně.
- C) Půjde rovně a u banky zahne doleva.
- D) Půjde do parku a pošta je hned vedle.

Teď si přečtěte úkoly 11–15. Máte na to 1 minutu.

Teď si poslechněte 5 dialogů a vyberte jedno správné řešení.

11. Kam zítra jede pan Savický?

- A) Do práce.
- B) Na schůzku.
- C) Navštívit rodinu.
- D) Na dovolenou k moři.

12. Kde jsou schody?

- A) Vlevo vzadu.
- B) Vpravo vzadu.
- C) Vlevo vepředu.
- D) Vpravo vepředu.

13. Jak dlouho bude manželka chodit na kurz?

- A) Jeden týden.
- B) Dva týdny.
- C) Tři týdny.
- D) Čtyři týdny.

14. Jaké boty si žena nechce koupit?

- A) Černé.
- B) Hnědé.
- C) Vysoké.
- D) Zimní.

15. Jak dlouho může čekat pan Hora?

- A) 30 minut.
- B) 1 hodinu.
- C) 1 hodinu 30 minut.
- D) 3 hodiny.

ÚLOHA 4

5 bodů

Poslechněte si zprávu. Zprávu uslyšíte 2x. Pak napište správné řešení pro úkoly 16–20. Číslo 0 je příklad.

Teď si přečtete úkoly 16–20. Máte na to 1 minutu.

Teď si poslechněte zprávu a napište správné řešení.

0.	Kde:	Restaurace..... <i>Lipina</i>
16.	Práce:
17.	Plat: za měsíc
18.	Odkdy:	Od
19.	Pan vedoucí:	Jiří
20.	Telefonní číslo:	724 661

Teď máte 5 minut čas.
Můžete si zkontrolovat všechny úlohy.
Nezapomeňte napsat odpovědi do odpovědního listu!

Úloha 1

Označte křížkem (X) 1 správné řešení. Číslo 0 je příklad.

Jak opravovat:

To je dobře. To je špatně. To je taky špatně.



0	X	B	C	D
1	A	B	C	D
2	A	B	C	D
3	A	B	C	D
4	A	B	C	D
5	A	B	C	D

Úloha 2

Označte křížkem (X) 1 správné řešení. Číslo 0 je příklad.

Jak opravovat:

To je dobře. To je špatně. To je taky špatně.



0	X	B	C	D
6	A	B	C	D
7	A	B	C	D
8	A	B	C	D
9	A	B	C	D
10	A	B	C	D



Úloha 3

Označte křížkem (X) 1 správné řešení. Číslo 0 je příklad.

Jak opravovat:

To je dobře. To je špatně. To je taky špatně.

0	X	X	C	X
---	--------------	--------------	---	--------------

0	X	B	C	D
11	A	B	C	D
12	A	B	C	D
13	A	B	C	D
14	A	B	C	D
15	A	B	C	D

ODPOVĚDNÍ LIST

Registrační číslo:

Úloha 4

Napište odpovědi na otázky 16–20. Číslo 0 je příklad.

Jak opravovat:

To je špatně. To je taky špatně. To je dobře.

0.	Kde:	Restaurace... Lipina Lipany Lipina
----	------	----------------------------------------------------------------

0.	Kde:	Restaurace... <i>Lipina</i>
16.	Práce:
17.	Plat: za měsíc
18.	Odkdy:	Od
19.	Pan vedoucí:	Jiří
20.	Telefonní číslo:	724 661

Počet bodů

Opravil/a

ÚLOHA 1

5 bodů

Poslechněte si 5 dialogů. Každý dialog uslyšíte 2x. Pak vyberete 1 správné řešení pro úkoly 1–5. Číslo 0 je příklad. Teď si poslechněte příklad.


PŘÍKLAD: 0. Kam telefonuje pan Kolář?



X K zubaři.



B) Do práce.



C) Do nemocnice.



D) Domů.

Teď si prohlédněte úkoly 1–5. Máte na to 1 minutu.

Teď si poslechněte 5 dialogů a vyberte jedno správné řešení.

1. Co dělá muž?



A) Je prodavač.



B) Je kuchař.




C) Je číšník.




D) Je zákazník.

2. Kde je žena?




A) V restauraci.



B) Na nádraží.




C) V hotelu.




D) V taxíku.

3. Kam pojede muž?



A) Do nemocnice.



B) Domů.



C) Do školy.



D) Do kanceláře.

4. Kam jde paní Růžičková?



A) Do hotelu.



B) Do lékárny.



C) Do nemocnice.




D) Na polikliniku.


5. Kde je pan Horák?




A) V obchodě.



B) Na nástupišti.



C) U pokladny.



D) V restauraci.

Poslechněte si 5 textů. Každý text uslyšíte 2x. Pak vyberete 1 správné řešení pro úkoly 6–10. Číslo 0 je příklad. Teď si poslechněte příklad.

- PŘÍKLAD:** 0. Kam přijede vlak?
- A) Na nástupiště 2.
 - B) Na nástupiště 4.
 - C) Na nástupiště 5.
 - D) Na nástupiště 3.

Teď si přečtěte úkoly 6–10. Máte na to 1 minutu.

Teď si poslechněte 5 textů a vyberte jedno správné řešení.

6. Jaké počasí bude zítra?

- A) Bude foukat vítr.
- B) Bude zima.
- C) Bude pršet.
- D) Bude teplo.

7. Kde koupí pan Novák květiny pro manželku?

- A) V přízemí.
- B) V prvním poschodí.
- C) Ve druhém poschodí.
- D) Ve třetím poschodí.

8. Jak dlouho má zpoždění rychlík z Ostravy?

- A) 12 minut.
- B) 20 minut.
- C) 22 minut.
- D) 29 minut.

9. Kdy nemůže paní Horáková přijít na schůzku?

- A) V pondělí dopoledne.
- B) V pondělí odpoledne.
- C) Ve středu dopoledne.
- D) Ve středu odpoledne.

10. Co bude dělat Martin v pátek?

- A) Pojede na tenis.
- B) Půjde na fotbal.
- C) Pojede na chatu.
- D) Půjde do hospody.

Poslechněte si 5 dialogů. Každý dialog uslyšíte 2x. Pak vyberete 1 správné řešení pro úkoly 11–15. Číslo 0 je příklad. Teď si poslechněte příklad.

- PŘÍKLAD:** 0. Jak se muž dostane na poštu?
- A) Půjde k parku a pak doleva.
 - B) Půjde rovně a u banky zahne doleva.
 - C) Půjde do parku a pošta je hned vedle.
 - D) Půjde tři sta metrů rovně.

Teď si přečtěte úkoly 11–15. Máte na to 1 minutu.

Teď si poslechněte 5 dialogů a vyberte jedno správné řešení.

11. Kde je výtah?

- A) Nalevo vzadu.
- B) Napravo vzadu.
- C) Napravo uprostřed.
- D) Nalevo uprostřed.

12. Jak dlouho se bude připravovat Igor na zkoušku?

- A) Dvě hodiny.
- B) Dva dny.
- C) Dva měsíce.
- D) Dva týdny.

13. Kdy navštíví paní Rozumová lékačku?

- A) V pondělí dopoledne.
- B) V úterý odpoledne.
- C) Ve středu odpoledne.
- D) Ve čtvrtek dopoledne.

14. Které tričko si koupí Martina?

- A) Bílé tričko.
- B) Modré tričko.
- C) Zelené tričko.
- D) Žluté tričko.

15. Co budou dělat Horákoví v sobotu?

- A) Pojedou na chatu.
- B) Pojedou na nákup.
- C) Pojedou na návštěvu.
- D) Pojedou na dovolenou k moři.

ÚLOHA 4

5 bodů

Poslechněte si zprávu. Zprávu uslyšíte 2x. Pak napište správné řešení pro úkoly 16–20. Číslo 0 je příklad.

Ted' si přečtete úkoly 16–20. Máte na to 1 minutu.

Ted' si poslechněte zprávu a napište správné řešení.

0.	Práce: <i>prodavačka</i>
16.	Kde:	Květinářství
17.	Plat: za měsíc
18.	Kdy začnete pracovat:
19.	Paní vedoucí:	Blažena
20.	Telefonní číslo:	603 745

Ted' máte 5 minut čas.

Můžete si zkontrolovat všechny úlohy.

Nezapomeňte napsat odpovědi do odpovědního listu!

Úloha 1

Označte křížkem (X) 1 správné řešení. Číslo 0 je příklad.

Jak opravovat:

To je dobře. To je špatně. To je taky špatně.



0	X	B	C	D
1	A	B	C	D
2	A	B	C	D
3	A	B	C	D
4	A	B	C	D
5	A	B	C	D

Úloha 2

Označte křížkem (X) 1 správné řešení. Číslo 0 je příklad.

Jak opravovat:

To je dobře. To je špatně. To je taky špatně.



0	X	B	C	D
6	A	B	C	D
7	A	B	C	D
8	A	B	C	D
9	A	B	C	D
10	A	B	C	D



Úloha 3

Označte křížkem (X) 1 správné řešení. Číslo 0 je příklad.

Jak opravovat:

To je dobře. To je špatně. To je taky špatně.

0	X	X	C	X
---	--------------	--------------	---	--------------

0	X	B	C	D
11	A	B	C	D
12	A	B	C	D
13	A	B	C	D
14	A	B	C	D
15	A	B	C	D

ODPOVĚDNÍ LIST

Registrační číslo:

Úloha 4

Napište odpovědi na otázky 16–20. Číslo 0 je příklad.

Jak opravovat:

To je špatně. To je taky špatně. To je dobře.

0.	Práce:	prodavačka podavačka prodavačka
----	--------	--------------------------------------------

0.	Práce: <i>prodavačka</i>
16.	Kde:	Květinářství
17.	Plat: za měsíc
18.	Kdy začnete pracovat:
19.	Paní vedoucí:	Blažena
20.	Telefonní číslo:	603 745

Počet bodů

Opravil/a

IV. KAPITOLA – PSANÍ

A. ZÁKLADNÍ INFORMACE O PSANÍ

Co dělám při zkoušce ze psaní?

Musíte umět opsat text a napsat zprávu SMS.

Co dostanu od učitele při psaní?

Při této aktivitě dostanete odpovědní list a zadání.

Proč mám odpovědní list a zadání?

Zadání vás informuje o textu, který máte psát. Text píšete na odpovědní list. Pozor, odpovědní list psaní není stejný jako u čtení a u poslechu. Je tam místo, kam můžete psát dlouhý text.

Kolik úloh má zkouška ze psaní?

Zkouška ze psaní má celkem 2 úlohy.

Můžu psát ve druhé úloze, co chci?

Ve druhé úloze si musíte dobře přečíst, co máte psát. Píšete jen informace, které jsou v zadání. Nezapomeňte na to, že všechny 3 obrázky vám ukazují důležité informace.

Proč je ve druhé úloze obrázek?

Tento obrázek vás informuje, že musíte napsat: 1. co potřebujete nakoupit, 2. v kolik hodin může kamarád/ka přijít, 3. kam má přijít.

Na co si mám dávat pozor?

V první úloze dávejte pozor, jak správně opisujete. Nesmíte udělat ani jednu chybu. Ve druhé úloze musíte dobře číst a dobře si prohlédnout obrázky, abyste věděli, které 3 informace musíte napsat. Nesmíte také zapomenout na správný začátek a konec textu.

Jak dlouho můžu pracovat?

Tato část zkoušky trvá 15 minut. Začátek oznámí učitel a ten vám také na tabuli napíše, v kolik hodin končíte.

Kolik dostanu bodů za obě úlohy při psaní?

Při psaní můžete získat celkem 20 bodů.

Kolik bodů potřebuju ke splnění psaní?

Potřebujete dostat minimálně 12 bodů.

B. PŘÍPRAVNÁ CVIČENÍ

malá tiskací

a	á	b	c	č	d	d'	e	é	ě	f	g	h	ch	i	í	j	k	l	m	n	ň
o	ó	p	q	r	ř	s	š	t	ť	u	ú	ů	v	w	x	y	ý	z	ž		

velká tiskací

A	Á	B	C	Č	D	D'	E	É	Ě	F	G	H	CH	I	Í	J	K	L	M	N	Ň
O	Ó	P	Q	R	Ř	S	Š	T	Ť	U	Ú	Ů	V	W	X	Y	Ý	Z	Ž		

malá psací

a	á	b	c	č	d	d'	e	é	ě	f	g	h	ch	i	í	j	k	l	m	n	ň
o	ó	p	q	r	ř	s	š	t	ť	u	ú	ů	v	w	x	y	ý	z	ž		

velká psací

a	á	B	C	Č	D	D'	E	É	Ě	F	G	H	Ch	I	Í	J	K	L	M	N	Ň
O	Ó	P	Q	R	Ř	S	Š	T	Ť	U	Ú	Ů	V	W	X	Y	Ý	Z	Ž		

1. Označte křížkem chybná písmena. Číslo 0 je příklad.

0.

Ň	Ě
	×

Ě	Č	Ď	Ɔ	Ĥ	Ħ	ČĤ	Ĵ	Ķ	Ĺ	Ǽ	Ř	Š	Ť	Ű	Ŵ	Ŷ	Ž	Ž

2. Doplňte malá a velká tiskací písmena.

a	á		č	d	d'		f	h		i	í	j		m	n
		B	C				E	É	G	CH			K	L	

	o	p	r	s	š		u		v	w	x	y		z	ž
Ň	Ó	Q	Ř		T	Ť	Ú	Ů				Ý			

3. Dopište vizitky malým psacím písmem.

ŽOFIE ŠÍRKOVÁ
TKALCOVSKÁ 56
460 01 LIBEREC

Ž..... Š.....
T.....
..... L.....

JOŽKA CHALOUPECKÝ
RÝMAŘOVSKÁ 8
739 61 TRINEC

J..... CH.....
R.....
..... T.....

4. Spojte podle příkladu.

Jméno

Příjmení

Ulice

Číslo popisné

Město

Poštovní směrovací číslo

Hana Kačírková
Studentská 27
511 01 Turnov

5. To je váš formulář. Vyplňte údaje do formuláře.

Jméno:	Příjmení:
Ulice:	Číslo popisné:
Město:	PSČ:

6. Doplňte informace podle formuláře.

Podací lístek		
Vypni pošta:		
Odesílatel		
Jméno a příjmení: <i>Luboš Žďárský</i>		
Ulice: <i>Svářkovského 543</i>		
Město: <i>Třinec 739 31</i>		Kód zákazníka
Tel. číslo: *4:2:0		
E-mail:		
Adresát		Dobírka Kč
		Udaná cena v Kč
Tel. číslo: *4:2:0		
E-mail:		
Druh zásilky	Hmotnost	Cena služby
Podací číslo	Poznámka	Placeno v hotovosti

Jméno:

Příjmení:

Ulice a číslo popisné:

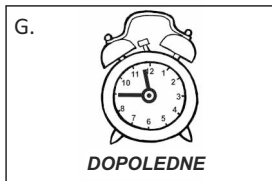
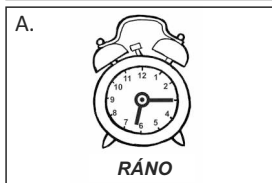

Město:

PSČ:

7. To je váš formulář. Vyplněte údaje do formuláře.

Podací lístek		
Vypni pošta:		
Odesílatel		
Jméno a příjmení:		
Ulice:		
Město:		Kód zákazníka
Tel. číslo: *4:2:0		
E-mail:		
Adresát		Dobírka Kč
		Udaná cena v Kč
Tel. číslo: *4:2:0		
E-mail:		
Druh zásilky	Hmotnost	Cena služby
Podací číslo	Poznámka	Placeno v hotovosti

8. Spojte obrázek a čas. Číslo 0 je příklad.



Půl jedenácté

7 hodin a 15 minut večer

Čtvrt na sedm

Půl deváté večer

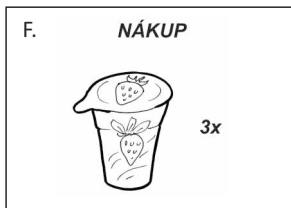
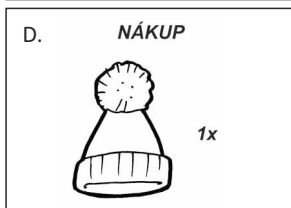
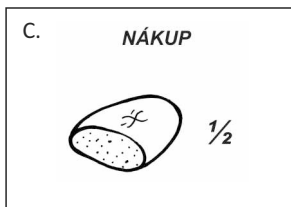
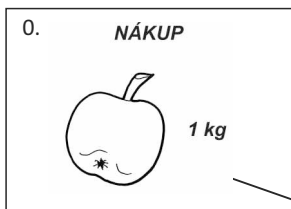
Pět hodin odpoledne

Jedenáct čtyřicet pět

20:45

Čtvrt na jednu odpoledne

9. Co koupíte a kolik? Spojte obrázek a text. Číslo 0 je příklad.



1 kg / jedno kilo jablek

tři jogurty / třikrát jogurt / 3x jogurt

půl chleba / půlka chleba / 1/2 chleba

3 kusy toaletního papíru / toaletní papír
3 kusy

jedna zubní pasta / 1x zubní pasta /
zubní pasta 1 kus

jedna čepice / 1x čepice / čepice 1 kus

tři mýdla / 3x mýdlo / tři kusy mýdla

10. Přečtěte si SMS a doplňte chybějící slova.

Ahoj Martino,, mám moc práce a potřebuju

Prosím kup 1 chleba, 1 kg jablek, 1 marmeládu. Můžeš to v 7 hodin
večer ke mně domů? (Zhořelecká 27). Hanča

přinést	Moc děkuju	prosím tě	pomoc
---------	------------	-----------	-------

Odpovězte na otázky:

1. Kdo má moc práce?
2. Kde bydlí Hanča?
3. Co koupí Martina?
4. Kdy musí Martina přinést nákup?

C. TYPY ÚLOH

1. Miloš Souček chce jet na dovolenou. Musí vyplnit formulář cestovní kanceláře Standatour.
Jak vyplní Miloš Souček formulář?

Miloš Souček
Adresa: Vojtěšská 1 110 00 Praha 1
Telefon: 604 567 698
E-mail: milos.soucek@seznam.cz

Cestovní kancelář Standatour	
Jméno:	Příjmení:
Adresa – Ulice:	
PSČ: 110 00	
Město:	
Telefon: 603 567 239	
E-mail:	

2. Irena Kvěchová se chce učít pracovat s počítačem. Musí vyplnit formulář Kurz Abeceda počítače.
Jak vyplní Irena Kvěchová formulář?

Irena Kvěchová
Adresa: Čelakovského 14 276 01 Mělník
Telefon: 776 351 689
E-mail: irena.kvechova@centrum.cz

Kurz Abeceda počítače	
Jméno:	Příjmení:
Adresa – Ulice:	
PSČ: 276 01	
Město:	
Telefon: 776 351 689	
E-mail:	

3. Anděla Kočárková posílá dopis pro zdravotní pojišťovnu. Musí vyplnit podací lístek na poště.
Jak vyplní Anděla Kočárková podací lístek?

Anděla Kočárková
Adresa: Šíravská 26 470 01 Česká Lípa Telefon: 733 654 734 E-mail: kocarkova@gmail.com

Podací lístek		
Vyplní pošta:		
Odesílatel		
Jméno a příjmení:		
Ulice:		
Město:		
Tel. číslo: +420		Kód zákazníka
E-mail:		
Adresát VZP	Dobírka Kč	
Vzdušná 1360/6		
Liberec	Udaná cena v Kč	
4 6 0 0 1		
Tel. číslo: +420		
E-mail:		
Druh zásilky	Hmotnost	Cena služby
Podací číslo	Poznámka	Placeno v hotovosti

4. Štěpán Kučera posílá dopis na policii. Jak vyplní Štěpán Kučera podací lístek?

Štěpán Kučera
Adresa: Bardějovská 713 293 07 Josefův Důl
Telefon: 249 853 025
E-mail: stepan.kucera@seznam.cz

Podací lístek		
Vyplní pošta:		
Odesílatel		
Jméno a příjmení:		
Ulice:		
Město:		
Tel. číslo: +420		Kód zákazníka
E-mail:		
Adresát Policie ČR		Dobírka Kč
5. května 4258/60		Udaná cena v Kč
Jablonec nad Nisou		
4 6 6 0 4		
Tel. číslo: +420		
E-mail:		
Druh zásilky	Hmotnost	Cena služby
Podací číslo	Poznámka	Placeno v hotovosti

7. Přečtěte si úkol a odpovězte na otázky.

Večer přijde návštěva. Vaříte večeři a máte málo času, potřebujete pomoc nakoupit. Napište SMS pro kamaráda Martina.

<p>NÁKUP</p>  <p>1x 20 dkg</p> <p>3 kusy</p>	<p>V KOLIK HODIN musí přijít.</p>  <p>VEČER</p>	<p>KDE bydlíte.</p>  <p>Tady bydlím.</p>
-------------------------------------------------------------------------------------------------------------------------------------------	------------------------------------------------------------------------------------------------------------------------------------------------	------------------------------------------------------------------------------------------------------------------------------------------

1. Jakou pomoc potřebujete?
2. Kolik věcí potřebujete nakoupit?
3. Které věci potřebujete nakoupit?
4. Kolik vína musí Martin koupit?
5. Kolik šunky musí Martin koupit?
6. Kolik okurek musí Martin koupit?
7. Musí Martin přijít ráno, nebo večer?
8. V kolik hodin musí přijít?
9. Co znamená Dvořákova 67 na domě?
10. Kam Martin musí přijít s nákupem?

8. Máte nemocné dítě, potřebujete pomoc. Napište SMS kamarádce, vaše kamarádka se jmenuje Katka. Napište, jak poprosíte kamarádku o pomoc.

.....

.....

.....

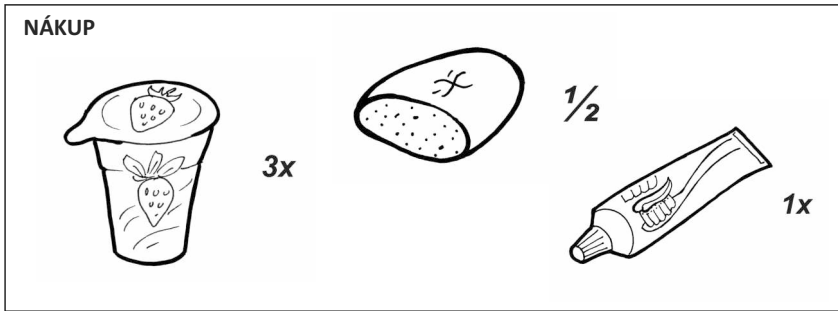
.....

.....

.....

.....

9. Napište SMS kamarádovi. Jmenuje se Jiří. Potřebujete nakoupit 3 jogurty, půl chleba a zubní pastu.



.....

.....

.....

.....


.....

.....

.....

.....

10. Večer čekáte návštěvu. Přejde kamarád David. Napište SMS kamarádovi, kde bydlíte a v kolik hodin může přijít.



.....

.....

.....

.....

.....

.....

.....

.....

D. MODELOVÉ VERZE ZKOUŠKY PSANÍ

První verze

ÚLOHA 1

5 bodů

Alena Procházková posílá dopis na finanční úřad. Musí vyplnit podací lístek na poště. Jak vyplní Alena Procházková podací lístek?

Alena Procházková

Adresa: Nádražní 37
602 00 Brno


Telefon: 776 832 723
E-mail: alena.prochazkova@volny.cz

Jste nemocný/nemocná. Potřebujete pomoc. Napište SMS pro kamarádku Petru.


1. Poproste o pomoc.

2. JAK vám může pomoci.


NÁKUP:



1x



1 kg



6 kusů

3. V KOLIK hodin může přijít.



VEČER

4. KDE bydlíte.



Tady bydlím.

Napište minimálně 20 slov.

ODPOVĚDNÍ LIST

Registrační číslo:

Úloha 1

Jak opravovat:

To je špatně.

To je taky špatně.

To je dobře.

<u>Nováková</u>	<u>Nováková</u>	Nováková

Podací lístek

Vyplni pošta:

Odesílatel		
Jméno a příjmení:		
Ulice a číslo:		
6 0 2	0 0	Město:
Tel. číslo: +420 7 7 6 8 3 2 7 2 3		Kód zákazníka
E-mail:		
Adresát Finanční úřad v Brně	Dobírka Kč	
Příkop 25		
Brno	Udaná cena v Kč	
6 0 4	2 3	
Tel. číslo: +420		
E-mail:		
Druh zásilky	Hmotnost	Cena služby
Podací číslo	Poznámka	Placeno v hotovosti


1A	1B	1C	1D	1E
1-0	1-0	1-0	1-0	1-0

Počet bodů



Registrační číslo:

Úloha 2



2A	2B	2C	2D	2E	2F	2G	2H	2I
2-0	2-0	2-0	2-0	2-0	2-0	1-0	1-0	1-0

Počet bodů

Počet bodů celkem

Opravil/a

ÚLOHA 1

5 bodů

**Přemysl Slováček posílá dopis na úřad práce. Musí vyplnit podací lístek na poště.
Jak vyplní Přemysl Slováček podací lístek?**

Přemysl Slováček

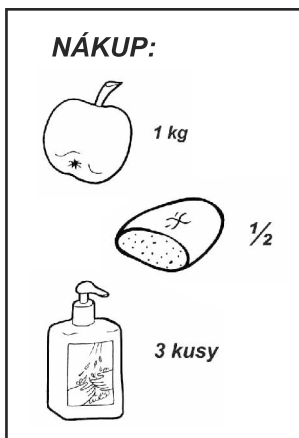
Adresa: Žerotínova 624
767 01 Kroměříž

Telefon: 767 832 723
E-mail: premysl.slovacek@gmail.com

Jste nemocný/nemocná. Potřebujete pomoc. Napište SMS pro kamarádku Petru.

1. Poproste o pomoc.

2. JAK vám může pomoci.



3. V KOLIK hodin může přijít.



ODPOLEDNE

4. KDE bydlíte.



Tady bydlím.

Napište minimálně 20 slov.

ODPOVĚDNÍ LIST

Registrační číslo:

Úloha 1

Jak opravovat:

To je špatně.

To je taky špatně.

To je dobře.

Novákova	Novákova	Nováková

Podací lístek

Vypni pošta:

Odesílatel		
Jméno a příjmení:		
Ulice a číslo:		
7 6 7	0 1	Město:
Tel. číslo: +420 7 6 7 8 3 2 7 2 3		Kód zákazníka
E-mail:		
Adresát Úřad práce		Dobírka Kč
Palackého 106		Udaná cena v Kč
Smiřice		
5 0 3	0 3	
Tel. číslo: +420		
E-mail:		
Druh zásilky	Hmotnost	Cena služby
Podací číslo	Poznámka	Placeno v hotovosti


1A	1B	1C	1D	1E
1-0	1-0	1-0	1-0	1-0

Počet bodů



Registrační číslo:

Úloha 2



2A	2B	2C	2D	2E	2F	2G	2H	2I
2-0	2-0	2-0	2-0	2-0	2-0	1-0	1-0	1-0

Počet bodů

Počet bodů celkem

Opravil/a

V. KAPITOLA – MLUVENÍ

A. ZÁKLADNÍ INFORMACE O MLUVENÍ

Kdy půjdu na ústní zkoušku?

Nedříve musíte udělat písemnou zkoušku. Když uděláte písemnou zkoušku, můžete jít na ústní zkoušku. Oprava písemné zkoušky trvá maximálně 3 hodiny. V každé škole je to jiné. Musíte se informovat, kdy začne ústní zkouška na vaší škole. Ústní zkouška se koná stejný den jako písemná zkouška.

Kolikátý/kolikátá půjdu na ústní zkoušku?

Pořadí při ústní zkoušce se losuje.

Co potřebuji mít na ústní zkoušku? Můžu používat slovník při ústní zkoušce?

Na ústní zkoušku nepotřebujete žádné pomůcky ani žádné věci. Před ústní zkouškou ukazuje pouze cestovní doklad (pas) a v místnosti kartu s registračním číslem.

Je nějaká příprava při ústní zkoušce, nebo musím odpovídat hned?

Na otázky odpovídáte při ústní zkoušce hned.

Kolik je otázek při ústní zkoušce?

Při ústní zkoušce dostanete celkem 5 různých úkolů. Nejdříve odpovíte na 6 otázek, pak přečtete čísla, dny a hodiny v kalendáři. Podle obrázku popíšete situaci (odpovíte na 3 otázky k obrázku) a nakonec uděláte 3 otázky, kde se zeptáte na informace na vizitce.

Jak mám odpovídat?

Odpovídejte celou větou. Snažte se dobře vyslovovat. Pokud jste přesně nerozuměl/a otázce nebo úkolu, řekněte, že nerozumíte. Můžete požádat o zopakování otázky.

Na co si mám dát pozor?

Odpovídejte na otázky přesně. Dávejte pozor na správnou výslovnost.

Kdo hodnotí moje odpovědi?

V místnosti, kde probíhá ústní zkouška, jsou celkem 3 osoby. 1 osoba vám dává otázky, ostatní osoby vás budou hodnotit. Výsledky zapisují na papír.

Jak dlouho trvá ústní zkouška?

Ústní zkouška trvá maximálně 10 minut. Pokud odpovídáte rychleji, zkouška může trvat kratší dobu.

Kdy dostanu informaci o výsledku?

Jakmile skončí ústní zkouška pro všechny kandidáty.

B. PŘÍPRAVNÁ CVIČENÍ

Výslovnost

Správně vyslovujte.

1. krátké a dlouhé vokály Stopa 21

A

jak, ano, tam, fakt, pravda

Á

dál, máš, znáš, dáte, znáte, málo, jaká, malá, dobrá

E

ne, je, kde, nese, pere, bere

É

velké, malé, krásné, bílé, léto, mléko, lépe

I, Y

jsi, byt, kdy, jeli, asi, kolik, školy, mapy, vysoko, ulice, nákupy

Í, Ý

vím, jím, mít, mýt, myslíš, bydlím, dobrý, nový, noví, vysoký, výborný

O

co, to, do, moc, kdo, toto, doma, škoda, opravdu, otázka

U

budu, kudy, musí, pojedu, v sobotu, učíte, mluvíme, studený, hubený

Ú/Ů

domů, dolů, úzký, úspěch, můžeme, půjdeme

2. diftongy Stopa 22

OU

jdou, jsou, dlouho, novou, koupou, dobrou chuť, dobrou noc, čtou, píšou

AU

autor, auto, autobus, Austrálie, restaurace

EU

euro, neurolog, pneumatika

3. vokál i + vokál Stopa 23

IA

Asiat, fialový, Adriana, Mariana, specializace

IE

Marie, Julie, unie, dieta, energie, fotografie

II

Anglii, Julii, Marii, Brazílii, Kolumbii, fotografii

IO

biolog, kiosk, penzion, sociolog

4. konsonant h Stopa 24

herec, hodný, běhám, dlouho, drahý, hodina, hodinky, bohužel, běháte

5. konsonant ch Stopa 25

chci, vzduch, chodí, chleba, chtějí, rychle, trochu, porucha

6. konsonanty c, s, z Stopa 26

C
co, cukr, cítí, strýc, v roce, cítit, práce, hranice, celnice, pohlednice

S
sem, vás, psát, dopis, silný, soused, usušit, sobota, sejdem se

Z
za, ze, zima, zlý, znát, pozvat, zvíře

7. konsonanty č, š, ž Stopa 27

Č
čaj, cí, proč, často, český, babička, začíná

Š
uši, šimon, šunka, šála, Nataša, šedý, zrušit

Ž
že, žena, rýže, živý, žije, protože, bohužel

8. konsonanty d, d', t, t', n, ň Stopa 28

D
jde, den, bude, týden, pojede, student

Ď
dělají, děti, vědět, děkuju, dědeček
díky, dítě, vidím, chodím, mladí, divadlo, ředitel

T
ten, ta, to, ty, tyhle, tahle, tohle, šaty, cesty, čistý, typický, důležitý

Ť
tě, tetě, stěhuju, letiště, pojištění, univerzitě
ti, tím, proti, letí, platí, vrátí, příští, navštívit

N
hodný, hodná, hodné, líný, líná, líné, silný, silná, silné, smutný, smutná, smutné, krásný,
krásná, krásné

Ň
něco, Německo, jasně, denně, špatně, nějaký, doporučeně
ni, ní, nim, ním, není, kniha, líní, silní, smutní, hranice, očkování

9. slabikotvorné konsonanty r, l Stopa 29

R

krk, prst, svetr, vítr, čtvrtek, litr, metr, prší

L

četl, mohl, jedl, řekl, sedl, mlha

10. konsonant ř Stopa 30

tři, před, dřív, řada, říká, řízek, říjen, pořád, břicho, vaří, kuchař, malíř, lékař, talíř, opravář, kalendář

11. slabiky mě, bě, pě, vě, fě Stopa 31

MĚ

město, měkký, ve firmě, země, náměstí

BĚ

Běla, oběd, obě, Soběslav

PĚ

pět, pěšky, Vykypěl, hloupě

VĚ

věc, věta, světlo, vědí, odpověď

FĚ

na harfě, v Haifě

12. slovní přízvuk Stopa 32

V češtině je přízvuk na první slabice. Pozor, délka slabiky není to samé jako přízvuk!

a) tráva, dálka, páka, láska, papír, motýl, chytrý, mokrý, navštívit, peníze, oblékat, výborný, jídelní

přízvuk přechází na jednoslabičnou předložku:

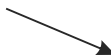
b) do Prahy, do města, bez práce, bez cukru, ke stolu, ke kávě, pro děti, pro dítě, ve vodě, ve světě

13. intonace Stopa 33

Intonace oznamovacích vět je klesavá.

a) Pavel přijde v poledne. Máte se dobře.


Alice má hlad. Horákovi mají nové auto.



Intonace tázacích vět je stoupavá.

b) Přijde Pavel v poledne? Máte se dobře?

Má Alice hlad? Mají Horákovi nové auto?



Nácvik mluvení

1. Jak se řekne česky ...? Spojte.

3	pět
4	čtrnáct
5	třicet
9	tři
13	devatenáct
14	čtyřicet
15	devět
19	padesát
30	čtyři
40	patnáct
50	devadesát
90	třináct

2. Kolik? Čtěte čísla.

2, 6, 10, 11, 15, 20, 29, 31, 34, 42, 44, 58, 63, 78, 85, 92, 125, 257, 324, 419, 526, 652, 739, 812, 987

3. Kdy to je? Ukažte to v diáři a trénujte výslovnost.

v pondělí	ve čtvrtek	v úterý	v sobotu	ve středu	v pátek	v neděli
-----------	------------	---------	----------	-----------	---------	----------

Příklad: v pondělí

DUBEN

Po 18:15 kurz češtiny

Út _____

St _____

Čt _____

Pá _____

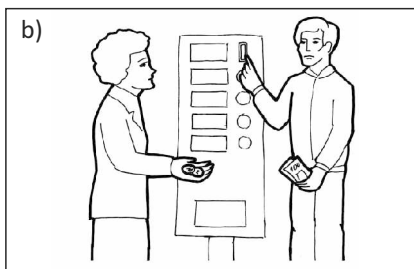

So _____

Ne _____


4. Kolik je hodin? Čtěte čas.

9:00, 12:00, 21:00, 17:30, 10:45, 21:30, 7:45, 20:15, 8:30, 13:30, 14:45, 19:15, 15:30


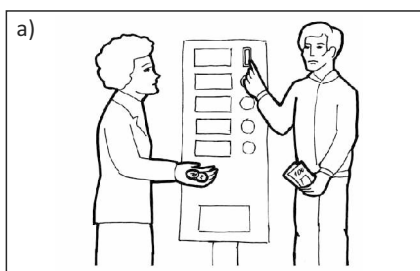
5. Kdo je na obrázku?



6. Jaký je problém na obrázku?



7. Co říká osoba na obrázku?



8. Jaká je otázka? Spojte.

a)

Autobazar ABX

Kolbenova 853, Praha

Otevřeno denně 9:00–21:00

Ceny starších aut již od 9 900 Kč

Kdy je otevřeno?

Jak se jmenuje autobazar?

Kolik stojí auto?

Kde je autobazar?

b)

**Divadelní představení
RÁJ NA ZEMI**
Premiéra 1. 10.
Hrají: Ivan Trojan a Simona Stašová
Vstupenka: 150 Kč

Kdy můžete vidět představení?


Kolik stojí vstupenka?

Kdo hraje?

Co můžete vidět?

9. Co říkají lidé na obrázku?

1. Promiňte, můžete to říct ještě jednou?




2. Jak se řekne česky ...?



3. Můžete mluvit pomaleji?




4. Co znamená zpáteční?



5. Promiňte, nerozumím.



10. Co řeknete, když ...?

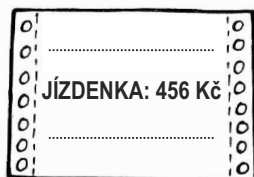
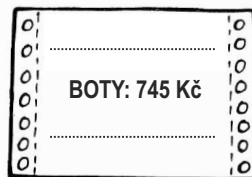
1 Potřebujete slyšet informaci znovu.	A Můžete mluvit pomaleji?
2 Někdo mluví moc rychle.	B Promiňte, nerozumím.
3 Neznáte české slovo pro  .	C Co znamená ...?
4 Neznáte české slovo „mimochodem“.	D Jak se řekne česky...?
5 Nerozumíte, o čem lidé mluví.	E Promiňte, můžete to říct ještě jednou?

C. TYPY ÚLOH

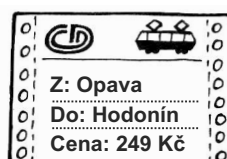
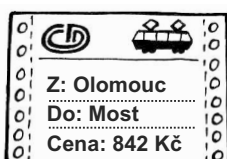
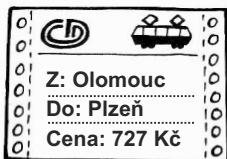
1. Odpovězte na otázky. Stopa 34

1. Jak se jmenujete?
2. Odkud jste?
3. Kde bydlí Vaše rodina?
4. Kde jste se narodil/a?
5. Co rád/a obědváte?
6. Co děláte zítra?
7. Kdy obvykle vstáváte?
8. Kdy večeříte?
9. Snídáte kávu, nebo čaj?
10. Máte rád/a ovoce, nebo zeleninu?

2. Řekněte, kolik stojí tyhle věci.



3. Řekněte, kolik stojí jízdenky.



- a) Jízdenka z Olomouce do Plzně.
- b) Jízdenka z Olomouce do Mostu.
- c) Jízdenka z Opavy do Hodonína.
- d) Jízdenka z Opavy do Písku.

4. Odpovězte na otázky podle diáře.

DUBEN

Po _____

Út _____

St _____

Čt **10:45 kurz plavání**

Pá _____

So _____

Ne _____

DUBEN

Po _____

Út **10:30 kurz češtiny**

St _____

Čt _____

Pá _____

So _____

Ne _____

DUBEN

Po _____

Út _____

St _____

Čt _____

Pá **20:30 večírek**

So _____

Ne _____

DUBEN

Po _____

Út _____

St _____

Čt _____

Pá _____

So **14:00 tenis**

Ne _____

DUBEN

Po **8:30 lékař**

Út _____

St _____

Čt _____

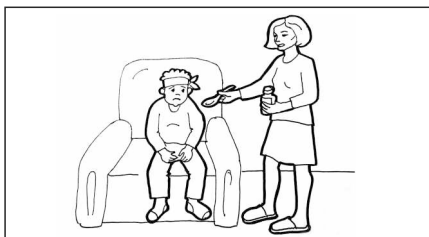
Pá _____

So _____

Ne _____

- Kdy máte kurz plavání?
- Kdy máte kurz češtiny?
- Kdy máte večírek?
- Kdy máte tenis?
- Kdy jdete k lékaři? / Kdy navštívíte lékaře?

5. Podívejte se na obrázek a odpovězte na otázky.



- Kde jsou ti lidé?
- Kdo je na obrázku?
- Co dělají?
- Jaký je problém?
- Co asi říkají?

6. Podívejte se na obrázek a odpovězte na otázky.



- a) Kde jsou ti lidé?
- b) Kdo je na obrázku?
- c) Co dělají?
- d) Jaký je problém?
- e) Co asi říkají?

7. Podívejte se na obrázek a odpovězte na otázky.



- a) Kde jsou ti lidé?
- b) Kdo je na obrázku?
- c) Co dělají?
- d) Jaký je problém?
- e) Co asi říkají?

8. Tvořte otázky. Napište otázku k odpovědi.

Cestovní kancelář AEROTIP

Výlet do Paříže

Cena 1500 Kč/osoba

Doprava autobusem

Adresa školy: Komenského 84, Přerov

Jak se jmenuje?

Kam?

Kolik?

Jak?

Kde.....?

9. Tvořte otázky. Napište otázku k odpovědi.

Nová čistírna K+M
Čistíme rychle a levně
Hlavní ulice, Beroun
Otevřeno nonstop
V sobotu zavřeno

Co?

Jak?

Kde?

Kdy?

Který den?

10. Tvořte otázky. Napište 4 otázky k textu.

ŘEZNICTVÍ SÝKORA
Běhounská 25, Praha 4
Po–Pá: 8:00–20:00
So: 8:00–12:00
Ne: zavřeno
Od 1. července kuře 1 kg za 52 Kč.

1. JAK

2. KDE

3. KOLIK

4. KTERÝ

D. MODELOVÉ VERZE ZKOUŠKY MLUVENÍ

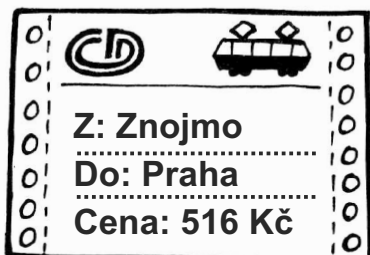
První verze

Úloha 1

- a) Máte bratra nebo sestru?
- b) Kde teď bydlíte?
- c) Co rád/a jíte?
- d) Jak se jmenuje vaše matka?
- e) Jaká je vaše oblíbená barva?
- f) Kam pojedete tento víkend?

VMU1K1

Úloha 2



VMU2aK1



VMU2bK1

Úloha 3

DUBEN

Po *18:15 kurz češtiny*

Út

St

Čt

Pá

So

Ne

VMU3K1

Úloha 4



Úloha 5

<p>NOVÉ KADEŘNICTVÍ KRÁSKA OTVÍRÁME 1. 6. 2014</p> <p>Pondělí–pátek od 9:00 do 20:00 h Kamenická 16, Praha 10 Tel.: 723 879 147</p>	<p>Ptejte se:</p> <p>JAK SE JMENUJE JAK DLOUHO KDE KDY</p>
--------------------------------------------------------------------------------------------------------------------------------------------------------	--------------------------------------------------------------------------------------

VMU5K1a

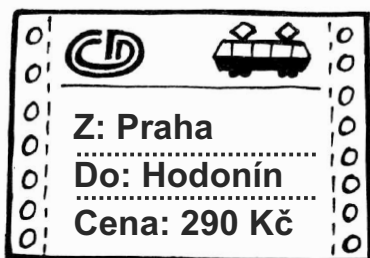
VMU5K1b

Úloha 1

- a) Máte psa nebo kočku?
- b) Kde často nakupujete?
- c) Co rád/a pijete?
- d) Jaké je dnes počasí?
- e) Který sport nemáte rád/a?
- f) Kam chcete jet na výlet?

VMU1K1

Úloha 2



VMU2aK1



VMU2bK1

Úloha 3

	DUBEN
<input type="radio"/>	<u>Po</u>
	<u>Út</u>
<input type="radio"/>	<u>St</u>
	<u>Čt 19:15 večeře</u>
<input type="radio"/>	<u>Pá</u>
	<u>So</u>
<input type="radio"/>	<u>Ne</u>

VMU3K1

Úloha 4



Úloha 5

<p>ŘEZNICTVÍ SÝKORA Běhounská 25, Praha 4</p> <p>Po–Pá: 8:00–20:00 So: 8:00–12:00 Ne: zavřeno</p> <p>1. července VELKÁ SLEVA kuře 1 kg – 52 Kč.</p> <p>VMU5K1a</p>	<p>Ptejte se:</p> <p>JAK SE JMENUJE KTERÝ KOLIK KDY</p> <p>VMU5K1b</p>
----------------------------------------------------------------------------------------------------------------------------------------------------------------------------------------------	-------------------------------------------------------------------------------------------

VI. KAPITOLA – CO UŽ UMÍM

A. ČTENÍ S POROZUMĚNÍM

Zkontrolujte si s učitelem, co všechno umíte. Označte křížkem (x), co jste se už naučili.

Umím přečíst krátký text a rozumím, jaké má téma.

Umím přečíst inzerát.

Umím přečíst vizitku.

Umím spojit obrázek a krátký text.

Umím najít v textu, kdy je otevřeno v obchodě / na poště.

Umím najít v textu konkrétní informaci – místa/lidi/datum/čas/číslo.

Umím najít na obrázku a v krátkém textu společné věci (kde je to, kdy je to, co je tam...).

Umím číst krátkou zprávu a doplnit slova, která v ní nejsou.

B. POSLECH S POROZUMĚNÍM

Zkontrolujte si s učitelem, co všechno umíte. Označte křížkem (x), co jste se už naučili.

Umím spojit obrázek a slyšený text.

Umím zachytit informaci o ceně, hodině, datu, dnech v týdnu.

Umím zachytit různé druhy číselných informací (např. výše platu, číslo telefonu).

Umím zachytit jméno a příjmení, když se hláskuje.

Umím zachytit informace ze standardního hlášení, které obsahuje i číselné informace.

Umím zachytit základní informaci obsaženou v dialogu 2 osob.

C. PSANÍ

Zkontrolujte si s učitelem, co všechno umíte. Označte křížkem (x), co jste se už naučili.

Umím napsat všechna písmena abecedy, malá i velká.

Umím napsat adresu.

Umím vyplnit podací lístek.

Umím napsat jednoduchou a krátkou SMS.

Umím napsat oslovení a umím se rozloučit.

Umím jednoduše popsat, jaký mám problém.

Umím požádat o pomoc.

Umím požádat o nákup některých věcí.

Umím informovat nějakou osobu o době, kdy mě může navštívit.

D. MLUVENÍ

Zkontrolujte si s učitelem, co všechno umíte. Označte křížkem (x), co jste se už naučili.

- Umím vytvořit jednoduché otázky týkající se mě samotného, mého bydliště, lidí, které znám, a věcí, které mám. Na tyto otázky umím také odpovídat.
- Umím používat vykání nebo tykání adekvátně situaci.
- Znám společenské konvence, vím, jak pozdravit, rozloučit se, poděkovat, oslovit lidi apod.
- Umím představit sebe i ostatní lidi, které znám.
- Umím reagovat v běžných situacích každodenního života, např. reagovat v obchodě, v restauraci, na poště.
- Umím adekvátně reagovat v předvídatelných situacích společenského života, např. připít si, popřát někomu k narozeninám, vyjádřit smutek.
- Umím se zeptat na počasí a podat informace o počasí.
- Umím se orientovat v běžných situacích spojených s dopravou (koupit si lístek, porozumět jednoduchému hlášení, jízdnímu řádu apod.).
- Umím reagovat v předvídatelných situacích spojených s ubytováním.
- Umím někoho pozvat a pozvání přijmout nebo odmítnout.
- Umím jednoduše mluvit s úřední osobou (např. policistou nebo úředníkem).
- Umím doktorovi sdělit, co mi je.
- Umím upozornit někoho na ohrožení a porozumím, když mě někdo upozorňuje na nebezpečí (Pomoc, Pozor, Stůj, Stůjte, Hoří, Policie apod.).

E. ZÁKLADY KOMPENZAČNÍ STRATEGIE

Zkontrolujte si s učitelem, co všechno umíte. Označte křížkem (x), co jste se už naučili.

- Umím říct, že nerozumím, a požádat o zopakování již řečeného.
- Umím mluvíciho, který mluví příliš rychle, zastavit a požádat o zpomalení tempa řeči.
- Umím mluvíciho požádat o vysvětlení neznámého slova.
- Umím říct, že jsem cizinec, a zeptat se, zda komunikační partner umí jazyk, který ovládám.

Sebehodnoticí deskriptory byly volně převzaty podle Společného evropského referenčního rámce pro jazyky, Olomouc 2002 a dále podle švýcarské verze Evropského jazykového portfolia v projektu Švýcarské národní vědecké nadace (Schneider, G., North, B. Fremdsprachen können – was heißt das? Chur/Zürich: Rüegger, 2000).

VII. KAPITOLA – DESET PRAVIDEL ZKOUŠKY

1. Prosím přijďte na zkoušku včas!
2. Ve zkušební místnosti si prosím vypněte svůj mobil!
3. Všechny své věci si musíte dát na určené místo!
4. Na lavici si položte kartu s registračním číslem!
5. Nezapomeňte si také položit na lavici svůj pas!
6. Během písemné zkoušky nemůžete nikam odejít, a to ani na WC!
7. Musíte pracovat samostatně!
8. Dobře poslouchejte, co zkoušející říká!
9. Když zkoušku úspěšně uděláte, dostanete na konci zkoušky Osvědčení!
10. Upozorňujeme, že po zkoušce se nemůžete sami dívat do testů!

VIII. KAPITOLA – KLÍČ

ČTENÍ

B. Přípravná cvičení

1. a) A3; B1; C4; D5; E2 b) A2; B5; C4; D3; E1 c) A1; B4; C5; D3; E2
2. 1. 42; 2. 204; 3. 774 250 137; 4. 5.; 5. 500; 6. 12 000
3. 1. duben; 2. pondělí; 3. sobota, neděle; 4. leden; 5. pátek
4. 1. 200; 2. 80

5.

pracovat	pracovní smlouva	kuchař	prodavač	směna	pracovní doba
bydlet	poplatky za elektřinu	koupelna	balkon	pronájem	myčka
cestovat	zastávka	letadlo	autobus	tramvaj	jízdenka
sportovat	stadion	sportovec	aerobik	hokej	bruslit

6. a) Honza; b) 140; c) 4, 5 a 9; d) 7
7. A) a. 2; b. 96 Kč/korun; c. Z Trutnova
B) a. ve středu, v sobotu a v neděli; b. v pondělí; c. ne
8. a) 1. nádraží; 2. obchod; 3. úřad; 4. bazén; 5. pošta; 6. ulice; 7. škola; 8. banka
b) 1. galerie/obchod; 2. restaurace; 3. lékař/ordinace; 4. knihovna; 5. obchod; 6. autobazar
9. 1. a. Děti.; b. Plavou.; c. Bazén.
2. a. Hudebníci./Muzikanti.; b. Hrajou./Hrají.; c. Koncert.
3. a. Učitel a studenti.; b. Učitel vysvětluje. Studenti se učí / studují / studují.;
c. Ve třídě / ve škole / v kurzu.
10. 1D; 2A; 3B; 4E; 5C
11. 1B; 2D; 3D

C. Typy úloh

1. 0B; 1C; 2C; 3C; 4D; 5A
2. 1. 4 + 1; 2. 2; 3. 10; 4. 15; 5. 2 500; 6. 8:00, 16:00; 7. 608 231 764
3. 0. ANO; 1. ANO; 2. NE; 3. ANO; 4. NE; 5. NE; 6. NE; 7. NE
4. a) 1. (Zeleninovou) polévku.; 2. 100 ml.; 3. 2 min/minuty.
b) 1. V 18 h/hodin.; 2. Ve 20 h/hodin.; 3. 300 Kč/korun.; 4. 11. 10.
c) 1. Do Berouna.; 2. 119 Kč/korun.; 3. 36 km.
5. 1B; 2A; 3C; 4D; pro 5 vizek neexistuje
6. 0. NE, NE, ANO; 1. NE, NE, ANO; 2. NE, NE, ANO
7. *Cvičení dělejte jen s učitelem nebo s českým kamarádem.*
8. 0D; 1D; 2A
Cvičení dělejte jen s učitelem nebo s českým kamarádem.
9. 0A; 1D; 2C; 3C
10. 0D; 1B; 2D; 3B

D. Modelové verze zkoušky čtení

První verze

Úloha 1: 1C; 2C; 3C; 4D; 5A

Úloha 2: 6. 119 / sto devatenáct; 7. v pondělí; 8. 100/sto ml; 9. kuře/kuřecí;
10. v 20 hod./hodin / v 8 večer

Úloha 3: 11C; 12F; 13B; 14D; 15A

Úloha 4: 16B; 17A; 18C; 19B; 20A

Druhá verze

Úloha 1: 1C; 2C; 3B; 4B; 5B

Úloha 2: 6. ve 13/třináct hodin / v jednu odpoledne; 7. (vepřový) guláš; 8. 30. 6. /
30. června; 9. M; 10. 200 / dvě stě korun/Kč

Úloha 3: 11F; 12C; 13E; 14D; 15B

Úloha 4: 16B; 17D; 18B; 19D; 20A

POSLECH

B. Přípravná cvičení

1. a) 2, 14, 4, 12, 7, 19, 8, 16, 5, 18, 3, 17, 6, 13, 9, 15

b) 67, 89, 19, 12, 15, 55, 94, 42, 76, 33

c) 117, 229, 616, 773, 414, 999, 568, 839, 351, 677

2. 7:35, 6:45, 12:55, 9:12, 10:48, 14:25, 19:20, 16:17, 23:11, 20:29

3. 1. 1. – 31. 8. – 7. 9. – 27. 12. – 2. 6. – 18. 5. – 14. 2. – 29. 11. – 12. 3. – 4. 10.

4. 603 229 138; 723 562 401; 258 769 304; 569 308 741; 606 369 852

5. Otýlie; Řehoř; Jáchym; Taťána; Závíš; Čížek; Weimannová; Dražská; Hořejší;
Jirchář

6. 1. 416; 2. 42; 3. 772; 4. 21; 5. 22; 6. 176; 7. 65; 8. 903; 9. 19; 10. 28

7. 1. 8600; 2. 10:30; 3. 725 693 814; 4. 14:00; 5. 44

8.

a) 1. V obchodě; 2. V kině; 3. Ve vlaku; 4. V nemocnici; 5. V recepci hotelu

b) 1. V restauraci; 2. Na ulici; 3. V realitní kanceláři; 4. V metru; 5. Na nádraží

9. 1b; 2d; 3c; 4b; 5d

10. 1. V obchodě; 2. Na nádraží; 3. Na ulici; 4. U lékaře / V ordinaci; 5. V restauraci

Transkripce textů

6.

1. Pan Novák bydlí v pokoji číslo 416.
2. Modré šaty ve velikosti 42 stojí 678 Kč.
3. Město Olomouc má poštovní směrovací číslo 772 00.
4. Paní Nováková se narodila 21. srpna 1978 v Praze.
5. Restaurace U Holubů otevírá ve 12 hodin a zavírá ve 22 hodin.
6. Alena měří 176 cm a váží 67 kg.
7. Jízdenka stojí 26 Kč a platí 65 minut.
8. Letadlo OK 903 do Moskvy má odlet ve 21:25.
9. Sejdeme se 16. prosince v 19 hodin.
10. V zámku je otevřeno každý den od 1. června do 31. října. Dne 28. října je zavřeno.

7.

0. Jízdenka na celý den stojí sto padesát korun.
1. Petr platí nájem osm tisíc šest set korun za měsíc.
2. Odjíždíme v deset hodin třicet minut od školy.
3. Moje telefonní číslo je sedm dva pět šest devět tři osm jedna čtyři.
4. Lékárna v sobotu zavírá ve čtrnáct hodin.
5. A ve velikosti čtyřicet čtyři ty šaty nemáte?

9.

První text

[Žena 1]: Ahoj, Kamilo. Můžeš mi říct, kdy ses narodila, prosím tě?

[Žena 2]: Osmého července devatenáct set sedmdesát sedm.

[Žena 1]: Nestačila jsem to zapsat. Můžeš mi to zopakovat?

[Žena 2]: Osmého července devatenáct set sedmdesát sedm.

Druhý text

[Muž]: Dobrý den, nyní si poslechněte zprávy o počasí. Dnes dosahovala teplota třiceti tři stupňů Celsia na mnoha místech České republiky a zítra nás čeká dokonce teplota třicet čtyři stupně Celsia. Za tyto vysoké teploty může velmi teplý vzduch, který k nám proudí ze Španělska.

Třetí text

[Muž]: Dobrý den, prosím vás, hledám hotel Flora. Je to ještě daleko?

[Žena]: Ne, je to asi tři sta metrů odsud. Za chvíli tam budete.

[Muž]: Děkuju vám.

[Žena]: Není zač.

Čtvrtý text

[Muž 1]: Tak, teď dostanete injekci a pak budete chvíli spát. Víte, kolik vážíte, pane Nováku?

[Muž 2]: Osmdesát osm kilo.

[Muž 1]: Dobře, a teď počítejte do sta.

Pátý text

[Žena]: Vítězkou soutěže Dívka roku se stává Markéta Zlámalová. Markéta je studentka gymnázia v Orlové, je jí sedmnáct let, měří sto sedmdesát sedm centimetrů a váží padesát sedm kilo.

10.

1. Tahle hnědá kabelka stojí devět set devadesát osm korun.
2. Osobní vlak číslo tisíc dvě stě třicet osm dnes nejede.

3. Jděte pořád rovně a pak zahrňte doleva.
4. Tak, kde vás bolí ta ruka, paní Hrdličková?
5. Dnes máme výborný hovězí guláš.

C. Typy úloh

1. 1a; 2b; 3c; 4a; 5c
2. 1C; 2D; 3A; 4B
3. a) autoservis; b) zítřka ráno; c) rozbité světlo
4. a) prodavač; b) číšník
5. a) obrázek B; b) obrázek B; c) obrázek D
6. 1. Hledala ho doma. Pohled přišel dneska. Zavolá později.; 2. Volá panu Urbanovi. Byt je dvě plus jedna. Zavolá zítřka ráno.; 3. V pondělí bude zima. Ve středu čekáme vítr. Víkend bude teplý.; 4. Vlak jede ze stanice Ostrava. Můžete přestoupit na autobus. Vlak pokračuje do Prahy.
7. 1. Od 1 do 4; 2. V úterý v 9; 3. Ve 21:15; 4. Od 7
8. 1. Dvakrát týdně.; 2. Otec.; 3. Šedý.; 4. Neteče teplá voda.
9. 1. 3; 2. metra; 3. listopadu; 4. 11 000; 5. Kaleš; 6. 795
10. 1. Weiss; 2. 1 + 1; 3. Konzumní; 4. 7000; 5. 602 101 987

Transkripce textů

1.

První dialog

[Muž]: Dobrý den, řidičský průkaz, prosím.

[Žena]: Hned to bude. Nejela jsem moc rychle, že?

Druhý dialog

[Žena]: Bolí vás to břicho tady nalevo?

[Muž]: Tady jen trochu. Ale tady napravo mě to moc bolí.

Třetí dialog

[Muž]: Tak, co si dneska dáte, paní ředitelko?

[Žena]: Dám si tu svíčkovou. Mám chuť na maso.

Čtvrtý dialog

[Muž 1]: Jízdenky, prosím.

[Muž 2]: Ale ne, zapomněl jsem si koupit jízdenku na nádraží.

Pátý dialog

[Muž-dítě]: Babi, půjdeme zítřka spolu do zoologické zahrady?

[Žena]: Zítřka ne, ale v sobotu určitě půjdeme. To ti slibuju.

3.

Dialog

[Žena]: Autoservis Garant, Koubová, prosím.

[Muž]: Dobrý den, tady Novák. Potřeboval bych opravit auto, mám rozbité světlo.

[Žena]: Ano, ano. Můžete přijet ve čtvrtek dopoledne?

[Muž]: Bohužel to nemůžu. A nemáte náhodou volno už dneska?

[Žena]: Dneska určitě ne. Ale můžete s autem přijet zítra v 7 hodin ráno, rozbité světlo opravíme rychle.

[Muž]: Výborně, budu tam. Děkuju vám.

4.

První dialog

[Žena]: Dobrý den, prosím tři rohlíky, jeden bílý jogurt a dva banány.

[Muž]: Je to všechno?

[Žena]: Ano, děkuju.

[Muž]: 38 korun.

Druhý dialog

[Muž]: Co si dáte?

[Žena]: Česnekovou polévku a kuřecí řízek s bramborem.

[Muž]: Něco k pití?

[Žena]: Ano, jedno malé pivo, prosím.

[Muž]: Ještě něco?

[Žena]: Ne, děkuju.

5.

První dialog

[Muž 1]: Dobrý den, nevíte, kdy přijede vlak z Ostravy?

[Muž 2]: Taky na něj čekám. Má zpoždění. Měl tu být v deset dvacet. Ale tady na té tabuli píšou, že tu bude za chvíli. Vidíte? Už přijíždí. Vy taky někam jedete?

[Muž 1]: Ne, ne, nejedu, čekám na kamaráda. Měl by tím vlakem přijet.

Druhý dialog

[Muž]: Kořen, prosím?

[Žena]: Ahoj tati, prosím tě, můžeš pro mě přijet na nádraží?

[Muž]: Ahoj, promiň, ale nemůžu, jsem teď v nemocnici a pak musím jít zpátky do práce.

[Žena]: Ale já mám batoh a dvě velké tašky, nemůžu jet autobusem.

[Muž]: Můžeš jet taxíkem. Aspoň budeš rychle doma.

[Žena]: No jo to zase bude drahé. Tak ahoj doma.

[Muž]: Ahoj.

6.

První text

Ahoj Pavle, tady Irena. Hledala jsem tě doma, ale Ivan říkal, že dnes budeš dlouho v práci. Moc děkuju za pohled z dovolené, přišel teprve dneska. Ta pošta je opravdu pomalá! Uvidíme se v pátek? Zkusím zavolat později. Tak se zatím měj. Ahoj.

Druhý text

Dobrý den, tady Martin Lopatka. Volám panu Urbanovi. Četl jsem váš inzerát na pronájem bytu dva plus jedna na Proseku. Hledáme s kamarádem byt v této lokalitě, můžeme ale zaplatit maximálně osm tisíc za měsíc. Zavolám znovu zítra ráno, moje číslo je šest nula dva devět pět pět sedm jedna tři. Na shledanou.

Třetí text

V příštím týdnu nás čekají teplejší dny. V pondělí a úterý bude sice ještě zima a teploty maximálně do deseti stupňů. Ve středu ale čekáme vítr a déšť, teploty stoupnou až na patnáct stupňů Celsia. Ve čtvrtek i v pátek bude jasno, teploty šestnáct až dvacet stupňů. Víkend bude slunečný a opravdu teplý.

Čtvrtý text

Vážení cestující, upozorňujeme, že vlak číslo osm set patnáct ze stanice Ostrava – hlavní nádraží do Prahy končí jízdu ve stanici Pardubice. V úseku Pardubice – Kolín je porucha na trati. V Pardubicích můžete přestoupit na náhradní autobus, který jede do stanice Kolín. Autobusy čekají před nádražím. Z Kolína pak pokračuje vlak do stanice Praha – hlavní nádraží.

7.

První text

Ahoj Jindro, přijdeš dneska na tu večeři? Budu odpoledne od jedné do čtyř v práci, v pět musím být na nádraží, přijede Lída, ale od šesti už budu doma. Uvařím něco dobrého, tak přijď kolem osmé. Těším se! Jarka

Druhý text

Dobrý den, pane Kopto, tady Šetrná, společnost Media-kontakt. Mohl byste, prosím, přijít na schůzku kvůli práci? Mám volný termín v pondělí v pět odpoledne, ve čtvrtek od jedenácti hodin nebo v pátek ráno v osm třicet. Od úterý do středy v kanceláři nebudu.

Třetí text

Ahoj Markéto, omlouvám se, ale musím být dneska v práci až do pěti, tak nestihnu ten vlak v sedmáct třicet. Přijedu do Zlína až později večer, ve dvacet jedna patnáct. Promiň, Martin.

Čtvrtý text

Vážení zákazníci, upozorňujeme, že náš obchodní dům zavírá v osmnáct hodin. Děkujeme za návštěvu a těšíme se na shledanou opět zítra, kdy pro vás otevřeme již v sedm hodin ráno.

8.

První dialog

[Muž]: Dobrý den, máte, prosím vás, kurzy angličtiny pro začátečníky?

[Žena]: Samozřejmě, nabízíme intenzivní kurz čtyřikrát týdně nebo standardní kurz jednou týdně devadesát minut.

[Muž]: A nemáte kurz dvakrát týdně? Čtyřikrát je moc a jednou je málo.

[Žena]: Takové kurzy jsou už obsazené. Ale počkejte, mám tu jedno místo v kurzu v pondělí a ve středu od 18 hodin.

[Muž]: Výborně. Prosím, zapište mě.

Druhý dialog

[Muž]: Ahoj Lenko, co tady děláš?

[Žena]: Ahoj Honzo. No, chtěla jsem koupit dva lístky pro Otu a pro mě na středu, ale už mají vyprodáno. A co ty?

[Muž]: Já jsem kupoval lístky pro rodiče na sobotu, táta bude mít narozeniny. Naštěstí je ještě měli.

[Žena]: To máš fakt štěstí.

[Muž]: To jo. Jinak bych musel koupit pro tátu nějaké víno a maminka by byla smutná.

Třetí dialog

[Žena 1]: Můžu vám nějak pomoci?

[Žena 2]: Ano, hledám nějaký zimní kabát, velikost čtyřicet osm.

[Žena 1]: A jakou barvu? Máme tu šedý, černý. Nebo chcete nějaký barevný?

[Žena 2]: Co tenhle modrý?

[Žena 1]: To je bohužel velikost čtyřicet dva. Tenhle žlutý by se vám nelíbil?

[Žena 2]: Ne, děkuju, ten je moc světlý. Vezmu si tenhle šedý.

Čtvrtý dialog

[Muž 1]: Prosím, recepcce.

[Muž 2]: Haló! Dobrý večer, Novák. Prosím vás, tady neteče teplá voda.

[Muž 1]: Aha, a jaké máte číslo pokoje?

[Muž 2]: Třicet tři.

[Muž 1]: Dobře, podíváme se na to. Jinak je všechno v pořádku?

[Muž 2]: Ano, ale potřebuju se vysprchovat.

[Muž 1]: Promiňte, hned to opravíme anebo vám dáme jiný pokoj. Můžete počkat v restauraci.

9.

Dobrý den, paní Stojková, tady Šustr, realitní kancelář Gaudí. Máte ještě zájem o ten byt na Proseku? Byli jsme tam spolu v pondělí. Je to tři plus KáKá, 65 metrů čtverečních, ten dům u metra. Nájem je jedenáct tisíc korun měsíčně. Byt je volný, můžete se nastěhovat od prvního listopadu. Chcete udělat rezervaci? Jestli ano, můžete volat kolegu Kaleše. Pavel Kaleš, KÁ jako kolo, A jako Amerika, EL jako led, E jako Evropa, EŠ jako šála. Telefonní číslo šest nula čtyři sedm devět pět dva osm tři.

10.

Ahoj, tady Martin Verner. Našel jsem ti byt 1 + 1 v 1. poschodí. Majitelem bytu je pan Weiss. Dvojité w, krátké e, měkké krátké i, dvě es. Byt je na ulici Konzumní, číslo dvě stě padesát tři. Je v Praze devět, v Hloubětíně. Majitel chce sedm tisíc korun nájemné. Když máš zájem, můžeš mu zavolat na číslo 602 101 987.

D. Modelové verze zkoušky poslechu

První verze

Úloha 1: 1A; 2C; 3B; 4D; 5B

Úloha 2: 6B; 7A; 8D; 9C; 10A

Úloha 3: 11C; 12A; 13B; 14B; 15B

Úloha 4: 16. číšník(a); 17. 19 000; 18. 8. dubna; 19. Šindel; 20. 953

Druhá verze

Úloha 1: 1C; 2B; 3D; 4C; 5A

Úloha 2: 6C; 7B; 8C; 9D; 10A

Úloha 3: 11C; 12C; 13D; 14D; 15C

Úloha 4: 16. Flora; 17. 12 000; 18. 1. srpna; 19. Hrůzová; 20. 925

Z důvodu nácivku správného řešení transkripci u modelových verzí neuvádíme. Text verzí je celý na CD.

PSANÍ

B. Přípravná cvičení

1.

Ě	Č	Ď	Ě	Ğ	Ĥ	ČĤ	Ĵ	Ķ	Ĺ	Ĵ	Ť	Š	Ť	Ú	Ŵ	Ŷ	Ž	Ž
×			×	×	×	×	×	×	×	×				×	×	×		×

2.

a	á	b	c	č	d	d'	e	é	f	g	h	ch	i	í	j	k	l	m	n
A	Á	B	C	Č	D	Ď	E	É	F	G	H	CH	I	Í	J	K	L	M	N

ň	o	ó	p	q	r	ř	s	š	t	t'	u	ú	ů	v	w	x	y	ý	z	ž
Ň	O	Ó	P	Q	R	Ř	S	Š	T	Ť	U	Ú	Ů	V	W	X	Y	Ý	Z	Ž

3.

Poproste kamaráda, kolegu nebo učitele o pomoc s kontrolou.

4.

Příjmení → Kačírková; ulice → Studentská; číslo popisné → 27, město → Turnov, poštovní směrovací číslo → 511 01

5.

Poproste kamaráda, kolegu nebo učitele o pomoc s kontrolou.

6.

Jméno → Luboš; příjmení → Žďánský; ulice a číslo popisné → Svárkovského 543; město → Třinec; PSČ → 739 31

7.

Poproste kamaráda, kolegu nebo učitele o pomoc s kontrolou.

8.

čtvrť na sedm → A; 7 hodin a 15 minut večer → B; 20:45 → C; čtvrť na jednu odpoledne → D; půl deváté večer → E; pět hodin odpoledne → F; jedenáct čtyřicet pět → G

9.

tři jogurty → F; půl chleba → C; 3 kusy toaletního papíru → E; jedna zubní pasta → B; jedna čepice → D; tři mýdla → A

10.

prosím tě; pomoc; přinést; Moc děkuju

1. Hanča má moc práce. 2. Hanča bydlí na adrese: Zhořelecká 27. 3. Martina koupí 1 chleba, 1 kg jablek a 1 marmeládu. 4. Martina musí přinést nákup v 7 hodin večer.

C. Typy úloh

1.

Cestovní kancelář Standatour

Jméno: Miloš **Příjmení:** Souček

Adresa – Ulice: Vojtěšská 1

PSČ: 110 00

Město: Praha 1

Telefon: 603 567 239

E-mail: milos.soucek@seznam.cz

2.

Kurz Abeceda počítače

Jméno: Irena **Příjmení:** Kvěchová

Adresa – Ulice: Čelakovského 14

PSČ: 276 01

Město: Mělník

Telefon: 776 351 689

E-mail: irena.kvechova@centrum.cz

3.

Podací lístek		
Vyplní pošta:		
Odesílatel		
Jméno a příjmení: Anděla Kočárková		
Ulice: Širavská 26		
4 7 0 0 1 Město: Česká Lípa		
Tel. číslo: +420: 733654734		Kód zákazníka
E-mail: kocarkova@gmail.com		
Adresát VZP		Dobírka Kč
Vzdušná 1360/6		Udaná cena v Kč
Liberec		
4 6 0 0 1		
Tel. číslo: +420:		
E-mail:		
Druh zásilky	Hmotnost	Cena služby
Podací číslo	Poznámka	Placeno v hotovosti

4.

Podací lístek		
Vyplní pošta:		
Odesílatel		
Jméno a příjmení: Štěpán Kučera		
Ulice: Bardějovská 713		
2 9 3 0 7 Město: Josefův Důl		
Tel. číslo: +420: 249853025		Kód zákazníka
E-mail: stepan.kucera@seznam.cz		
Adresát Policie ČR		Dobírka Kč
5. května 4258/60		Udaná cena v Kč
Jablonec nad Nisou		
4 6 6 0 4		
Tel. číslo: +420:		
E-mail:		
Druh zásilky	Hmotnost	Cena služby
Podací číslo	Poznámka	Placeno v hotovosti

5.

Jazyková škola Brno Kurz češtiny – přihláška
Jméno: Irina Příjmení: Sacharova Adresa – ulice: Foltýnova 528 město: Brno Kurz – jazyk: čeština / kurz češtiny kdy: 2x týdně, úterý + čtvrtek večer

6.

Formální	Neformální
Jak se máte?	Ahoj!
Dobrý den.	Promiň.
Váš e-mail	Milý Danieli,
Vážená paní,	Tvoje kamarádka
Mějte se hezky.	Díky.
Promiňte.	Jak se máš?
S pozdravem	Měj se hezky.
Vážený pane,	Čau!
Na shledanou.	Tvůj dopis

7.

1. Potřebuju nakoupit. 2. Potřebuju 3 věci. 3. Potřebuju víno, šunku a okurky.
4. Martin musí koupit 1 láhev vína. 5. Martin musí koupit 20 deka šunky.
6. Martin musí koupit 3 okurky. 7. Martin musí přijít večer. 8. Martin musí přijít v 19:15 (ve čtvrt na osm). 9. To je moje adresa. 10. Do ulice Dvořákova 67.

8.

Můžete napsat například: Ahoj, Katko. Moje Nelinka je nemocná. Moc Tě prosím o pomoc.

Hleďte s kamarádem, kolegou, učitelem další možnosti.

9.

Můžete napsat například: Ahoj, Jiří. Prosím můžeš mi koupit 3 jogurty, půl chleba a zubní pastu?

Hleďte s kamarádem, kolegou, učitelem další možnosti.

10.

Poproste kamaráda, kolegu nebo učitele o pomoc s kontrolou.

D. Modelové verze zkoušky psaní

První verze

Úloha 1: Jméno → Alena; Příjmení → Procházková; Ulice a číslo → Nádražní 37; Město → Brno; E-mail → alena.prochazkova@volny.cz

Úloha 2: *Poproste kamaráda, kolegu nebo učitele o pomoc s kontrolou.*

Druhá verze

Úloha 1: Jméno → Přemysl; Příjmení → Slováček; Ulice a číslo → Žerotínova 624; Město → Kroměříž; E-mail → premysl.slovacek@gmail.com

Úloha 2: *Poproste kamaráda, kolegu nebo učitele o pomoc s kontrolou.*

MLUVENÍ

B. Přípravná cvičení

Nácvik mluvení

1.

3 → tři; 4 → čtyři; 5 → pět; 9 → devět; 13 → třináct; 14 → čtrnáct; 15 → patnáct; 19 → devatenáct; 30 → třicet; 40 → čtyřicet; 50 → padesát; 90 → devadesát

2.

2 → dva/dvě; 6 → šest; 10 → deset, 11 → jedenáct, 15 → patnáct; 20 → dvacet; 29 → dvacet devět; 31 → třicet jedna; 34 → třicet čtyři; 42 → čtyřicet dva; 44 → čtyřicet čtyři; 58 → padesát osm; 63 → šedesát tři; 78 → sedmdesát osm; 85 → osmdesát pět; 92 → devadesát dva; 125 → sto dvacet pět; 257 → dvě stě padesát sedm; 324 → tři sta dvacet čtyři; 419 → čtyři sta devatenáct; 526 → pět set dvacet šest; 652 → šest set padesát dva; 739 → sedm set třicet devět; 812 → osm set dvanáct; 987 → devět set osmdesát sedm

3.

Poproste kamaráda, kolegu nebo učitele o pomoc s kontrolou.

4.

9:00 – devět (hodin ráno); 12:00 – dvanáct (hodin) / poledne; 21:00 – devět (hodin večer) / dvacet jedna (hodin); 17:30 – sedmnáct třicet (hodin) / půl šesté (večer); 10:45 – deset čtyřicet pět (hodin) / tři čtvrtě na jedenáct; 21:30 – dvacet jedna třicet (hodin) / půl desáté (večer); 7:45 – sedm čtyřicet pět (hodin) / tři čtvrtě na osm (ráno); 20:15 – dvacet patnáct (hodin) / čtvrt na devět (večer); 8:30 – osm třicet (hodin) / půl deváté (ráno); 13:30 – třináct třicet (hodin) / půl druhé (odpoledne); 14:45 – čtrnáct čtyřicet pět (hodin) / tři čtvrtě na tři (odpoledne); 19:15 – devatenáct patnáct (hodin) / čtvrt na osm (večer); 15:30 – patnáct třicet (hodin) / půl čtvrté (odpoledne)

5.

- a) tatínek/muž/pán a syn/chlapec/kluk
- b) žena/paní a muž/pán

6.

- a) Okno je otevřené a fouká vítr.
- b) Chlapec rozbil okno.

7.

- a) Chcete pomoci? / Potřebujete drobné? / Chcete drobné?
- b) Musím zavřít okno! / Zavřu okno.

8.

a)

Autobazar ABX

Kolbenova 853, Praha

Otevřeno denně 9:00–21:00

Ceny starších aut již od 9 900 Kč

Kdy je otevřeno?

Jak se jmenuje autobazar?

Kolik stojí auto?

Kde je autobazar?

b)

Divadelní představení
RÁJ NA ZEMI

Premiéra 1. 10.

Hrají: Ivan Trojan a Simona Stašová

Vstupenka: 150 Kč

Kdy můžete vidět představení?

Kolik stojí vstupenka?

Kdo hraje?

Co můžete vidět?

9.

1A, 2E, 3D, 4B, 5C

10.

1E, 2A, 3D, 4C, 5B

C. Typy úloh

1.

Poproste kamaráda, kolegu nebo učitele o pomoc s kontrolou.

2.

Tričko → sto devadesát osm korun; kniha → dvě stě devadesát šest korun; boty → sedm set čtyřicet pět korun; květiny → osm set sedmnáct korun; jízdenka → čtyři sta padesát šest korun

3.

- a) Jízdenka z Olomouce do Plzně stojí sedm set dvacet sedm korun.
- b) Jízdenka z Olomouce do Mostu stojí osm set čtyřicet dva korun.
- c) Jízdenka z Opavy do Hodonína stojí dvě stě čtyřicet devět korun.
- d) Jízdenka z Opavy do Písku stojí čtyři sta padesát jedna korun / čtyři sta padesát jednu korunu.

4.

- a) Kurz plavání mám ve čtvrtek v osmnáct čtyřicet pět / ve tři čtvrtě na sedm večer.
- b) Kurz češtiny mám v úterý v deset třicet / v deset hodin třicet minut / v půl jedenácté dopoledne.
- c) Večirek začíná ve dvacet třicet hodin / v půl deváté večer.
- d) Tenis mám v sobotu ve čtrnáct hodin / ve dvě hodiny odpoledne.
- e) K lékaři jdu v pondělí v osm třicet / v osm hodin třicet minut ráno.

5.

- a) Ti lidé jsou doma.
- b) Na obrázku je chlapec/kluk/syn a žena / jeho matka / nějaká paní.
- c) Kluk sedí, žena stojí, žena má lék / nese chlapci lék.
Hleďte s kamarádem, kolegou, učitelem další možnosti.
- d) Chlapec je nemocný. / Chlapce bolí hlava.
Hleďte s kamarádem, kolegou, učitelem další možnosti.
- e) Chlapec říká: „Bolí mě hlava.“ / „Je mi špatně.“ Matka říká: „Vezmi si lék.“ / „Tady je lék.“
Hleďte s kamarádem, kolegou, učitelem další možnosti.

6.

- a) Ti lidé jsou v restauraci.
- b) Na obrázku je muž/pán/host a číšník.
- c) Host kouří. Číšník mluví a ukazuje na nápis.
- d) Host kouří. V restauraci se nesmí kouřit.
- e) Číšník říká: „Tady se nesmí kouřit.“ Host říká: „Promiňte.“
Hleďte s kamarádem, kolegou, učitelem další možnosti.

7.

- a) Jsou vedle automatu.
- b) Na obrázku je muž/pán a žena/paní.
- c) Pán kupuje nějaký nápoj / nějakou věc / kávu. Žena stojí vedle.
Hleďte s kamarádem, kolegou, učitelem další možnosti.
- d) Pán nemá drobné.
- e) Pán říká: „Promiňte, nemáte drobné?“ Paní říká: „Ano, mám, tady máte.“
Hleďte s kamarádem, kolegou, učitelem další možnosti.

8.

- a) **Jak se jmenuje** cestovní kancelář?
- b) **Kam** můžete jet (na výlet)?
- c) **Kolik** stojí výlet?
- d) **Jak** se tam dostanete?
- e) **Kde** je ta škola?

Hleďte s kamarádem, kolegou, učitelem další možnosti.

9.

- a) **Co** je nové?
- b) **Jak** čistí? / **Jak** pracuje nová čistírna?
- c) **Kde** je čistírna?
- d) **Kdy** je otevřeno v čistírně?
- e) **Který den** je zavřeno?

Hleďte s kamarádem, kolegou, učitelem další možnosti.

10.

- 1. **Jak se jmenuje** řeznictví?
- 2. **Kde** je řeznictví?
- 3. **Kolik** stojí kuře 1 kg od 1. července?
- 4. **Který den** je zavřeno?

Hleďte s kamarádem, kolegou, učitelem další možnosti.

D. Modelové verze zkoušky mluvení

První verze

Úloha 1: *Poproste kamaráda, kolegu nebo učitele o pomoc s kontrolou.*

Úloha 2: Jízdenka ze Znojma do Prahy stojí pět set šestnáct korun.

Boty stojí devět set osmdesát sedm korun.

Úloha 3: V pondělí v 18:15 (ve čtvrt na sedm).

Úloha 4: Maminka a holka v posteli.

Holka je nemocná. / Má teplotu.

Jsi nemocná. / Máš teplotu.

Hleďte s kamarádem, kolegou, učitelem další možnosti.

Úloha 5: **Jak se jmenuje** kadeřnictví?

Jak dlouho má kadeřnictví otevřeno?

Kde je kadeřnictví?

Kdy pracují v kadeřnictví?

Hleďte s kamarádem, kolegou, učitelem další možnosti.

Druhá verze

Úloha 1: *Poproste kamaráda, kolegu nebo učitele o pomoc s kontrolou.*

Úloha 2: Jízdenka z Prahy do Hodonína stojí dvě stě devadesát korun.

Květiny stojí tři sta dvacet šest korun.

Úloha 3: Ve čtvrtek v 19:15 (ve čtvrt na osm).

Úloha 4: Host/klient a číšník.

Host/klient kouří v restauraci.

Tady nesmíte kouřit.

Hleďte s kamarádem, kolegou, učitelem další možnosti.

Úloha 5: **Jak se jmenuje** řeznictví?

Který den má řeznictví zavřeno?

Kolik stojí kuře 1. července?

Kdy je velká sleva v řeznictví?

Hleďte s kamarádem, kolegou, učitelem další možnosti.

**Připravte se s námi na zkoušku z českého jazyka pro trvalý pobyt v ČR
– Nový formát testu A1**

Autoři: SVATAVA ŠKODOVÁ, JITKA CVEJNOVÁ

Spoluautoři: PETRA HONZÁKOVÁ, DANA HŮLKOVÁ NÝVLTOVÁ, JITKA LUKÁŠOVÁ, PAVLA MÁLKOVÁ, KATEŘINA ŠORMOVÁ, BARBORA ŠTINDLOVÁ

Lektorovali: Darina Hradilová, Jiří Kocourek

Odpovědný redaktor: Kamila Sladkovská
Grafické zpracování a ilustrace: Jitka Arazimová
Jazyková korektura: Jan Klufa

Náklad: 20 000 kusů

CD

Poslechová nahrávka k příručce Připravte se s námi na zkoušku z českého jazyka pro trvalý pobyt v ČR (Nový formát testu A1)

Nahráno ve Studiu NVL, srpen 2016.

Režie a zvuk: Vladimír Helebrant

Hlasy: Jana Bupalová, Zbyšek Pantůček, Petra Hobzová, Ladislav Cigánek, Zbyšek Pantůček ml.

Grafické zpracování: Jitka Arazimová

ISBN: 978-80-7481-160-9

Vydal: Národní ústav pro vzdělávání, školské poradenské zařízení a zařízení pro další vzdělávání pedagogických pracovníků, Praha 10 – Hostivař, Weilova 1271/6

Tisk: Astron studio CZ, a.s.

Rok vydání: 2016

První vydání.

Publikace je financována ze státního rozpočtu ČR a zdarma distribuována do vybraných institucí. Publikace je neprodejná.

www.trvaly-pobyt.cestina-pro-cizince.cz

