

Rešeršní činnost

Citační software

28. 3. 2008

přednášející: Silvie Kořínková Presová
presova@phil.muni.cz
Kabinet inf. studií a knihovnictví, FF MU

Citační software

anglické ekvivalenty - reference/bibliographic management software, bibliography/reference manager

české termíny – správce/manažer bibliograf. citací, správce/manažer osobních bibliografických referencí, citační software

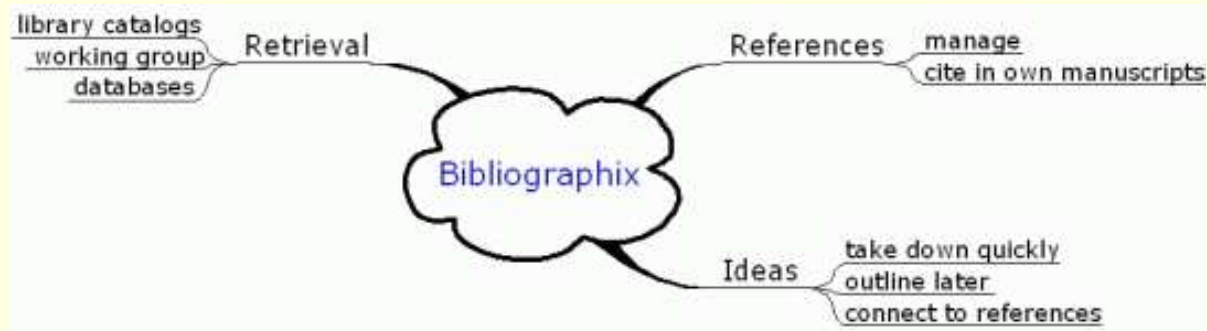
☞ je charakterizován schopností **pracovat s bibliograf. citacemi pro různé typy dokumentů v databázovém prostředí**

☞ **bibliografická citace** - Formalizovaný údaj o dokumentu, který autor bezprostředně použil při přípravě své práce. Odkazy na citovaný dokument jsou v textu uvedeny formou číselných ukazatelů nebo zkrácených citací (TDKIV).

Co umožňuje citační software?


- ☞ vkládání citací
 - přímé exportování citací/záznamů z databází
 - vkládání dat z uložených textových souborů
 - vkládání prostřednictvím vyhledání v katalogích a databázích přímo přes citační software
- ☞ správa citací – organizování do tematických celků (tvorba složek), mazání, editování, přemísťování
- ☞ vkládání citací do textových dokumentů, vytváření odkazů na citovaný dokument, tvorba bibliogr. seznamů
- ☞ volba různých citačních stylů
- ☞ další funkce, např. sdílení citací u web. aplikací

Citační software - příklady



Citační software - příklady

produkty ISI (Institute of Scientific Information)
Researchsoft (součástí Thomson) distributor v
ČR SciTech <http://www.scitech.cz/biblio.htm>




Reference Manager.

Bibliographies Made Easy on the Desktop and Web

- Search online databases
- Organize references easily
- Publish references on the Internet
- Watch your bibliography appear as you write!


◆ Upgrade now
◆ Buy your copy today



EndNote
...Bibliographies Made Easy

See what's new in EndNote X ▶
View an online tutorial ▶
Get the latest content files ▶
Buy online today ▶

Now available for Mac OS X!



ProCite
Your Information Toolbox™
Manage your references from the Internet to your bibliographies

Buy it Online!
(available in North America and certain other countries)

EndNote Web

- ☞ webová aplikace citačního softwaru EndNote, která je plně integrována s *ISI Web of Knowledge*
http://isiwebofknowledge.com/currentuser_wokhome/cu_productspecs/endnoteweb/
- ☞ aplikaci lze použít pro ukládání výsledků rešerší v nejrůznějších databázích
- ☞ přístup <http://library.muni.cz/ezdroje/>

Základní funkce

- ☞ import výsledků rešerše
- ☞ organizování a sdílení bibliogr. citací
- ☞ vkládání odkazů a bibl. citací do pís. prací (funkce Format Paper, Cite While You Write), tvorba seznamů bibl. citací
- ☞ tvorba citací dle různých citačních stylů – chybí norma ISO 690

EndNote Web vers. EndNote

Compare features:

	EndNote Web	EndNote
Save references	+	+
Organize & edit references	+	+
Storage capacity (number of references)	10,000	unlimited
Import from many databases and OPACs	+	+
Cite & format papers with bibliographies	+	+
Create & save advanced searches		+
Customize views & displays		+
Edit reference import filters & output styles		+
Use term lists for auto-entry		+
Cite tables, figures, & equations		+
Work Offline (anytime/anywhere)		+
Local Personal Files and Documents		+
High Performance Desktop Environment		+

Přímý export dat z Web of Science

EndNote Web je přímo integrován do *ISI Web of Knowledge* a tedy s *Web of Science*

- ☞ lze posílat bibliogr. citace do osobní databáze *EndNote Web*
- ☞ *ISI Web of Knowledge* identifikuje bibliogr. citace uložené v *EndNote Web*
- ☞ *EndNote Web* nabízí u záznamů z WoS odkazy: **Times Cited** (bibliografické reference), **Related Records** (query expansion – nalezení podobných záznamů – podobnost vychází z citované literatury), **Source Record**

👉 nalezení záznamů od autorky Marcia J. Bates

👉 reš. dotaz **BATES M J**

Import dat do EndNote Web

- 👉 uložte do EndNote Web záznamy rešerše na téma **terapie psaním**
- 👉 rešerše v db Academic Research Library (ProQuest)
- 👉 formulace dotazu: nalezení **odborných časopisů**, které obsahují v **citaci** a **abstraktu** vyhledávací výrazy **writing - therapy** a jsou od sebe vzdálené maximálně **2 slova**

Cite While You Write

Plug-in EndNote, který umožňuje během psaní textu:

- ➡ snadné vyhledání bibliogr. citace,
- ➡ vložení odkazu na citaci,
- ➡ vytvoření bibliogr. seznamu,
- ➡ editování citace,
- ➡ změnu citačního stylu



Konečný se značkan Zobrazit

1 2 3 4 5 6 7 8 9 10 11 12 13 14 15 16 17 18

EndNote Help

What's New in this Release

This EndNote Web release includes the following improvements:

New administrative tools to customize the list of bibliographic styles, import filters, and connections, including the ability to upload custom files created in EndNote
New Windows Cite While You Write and Internet Explorer plug-in msi installer for mass installation in a network environment
Flexible plug-in installation allowing an admin to install on behalf of all non-admin users on a workstation

Sharing Groups

You can share groups with colleagues easily in EndNote Web. Colleagues that have access to your shared groups will see them in their Groups Shared by Others section of the left navigation pane. For details on how to share or modify group sharing, go to [Managing Shared Groups](#).

Important Points about sharing groups:

You can share groups with EndNote Web users at any institution.
You can share groups with individuals who have not yet created their EndNote Web account. The group will automatically appear after they've registered and logged in.
Access to shared groups is read-only.
References in shared groups can be searched.
References in shared groups cannot be copied to your Quick List.
Shared groups are available to generate a Bibliography or an export file.

Managing Shared Groups

You can share your groups with anyone that has an EndNote Web account. Below are instructions to share groups, unshare groups, and hide groups shared to you.

Sharing Groups

Click the Organize tab which will display the Manage Groups page.
Find the group you wish to share and click the Share Group button.
Enter up to 1,000 e-mail addresses in the Share Group dialog separating each address by pressing the Enter or Return key. You can also provide a text file containing e-mail addresses separated by commas using the Browse button.
Click the Apply button.
To modify the sharing settings for a group, just click the Modify Sharing button and update the settings as needed.



EndNote Web Find Citation(s)

Find: Search

Example: Enter **Billoski dinosaur extinction** to search for these terms in all fields

Author	Year	Title
Bates	1986	SUBJECT ACCESS IN ONLINE CATALOGS - A DESIGN-MODEL
Bates	1998	Indexing and access for digital libraries and the Internet: Human, database, and domain factors
Bates	2000	Proper citations
Bates	2002	Multimedia research support for visiting scholars in museums, libraries, and universities
Bates	2002	The cascade of interactions in the digital library interface
Bates	2004	Information science at the University of California at Berkeley in the 1960s: A memoir of student days
Bates	2005	Information and knowledge: an evolutionary framework for information science
Bates	2006	Fundamental forms of information
Bates	2007	What is browsing - really? A model drawing from behavioural science research
Bates	2008	Hjorland's critique of bates' work on defining information

Reference Type: Journal Article
Author: Bates, M. J.
Year: 1986
Title: SUBJECT ACCESS IN ONLINE CATALOGS - A DESIGN-MODEL
Journal: Journal of the American Society for Information Science
Volume: 37
Issue: 6
Pages: 357-376
Date: Nov
ISSN: 0002-8231
Accession Number: ISI:A 1986E719100001

Insert Cancel Help

EndNote Help

What's New in this Release

This EndNote Web release includes the following improvements:

New administrative tools to customize the list of bibliographic styles, import filters, and connections, including the ability to upload custom files created in EndNote
New Windows Cite While You Write and Internet Explorer plug-in msi installer for mass installation in a network environment
Flexible plug-in installation allowing an admin to install on behalf of all non-admin users on a workstation

Sharing Groups

You can share groups with colleagues easily in EndNote Web. Colleagues that have access to your shared groups will see them in their Groups Shared by Others section of the left navigation pane. For details on how to share or modify group sharing, go to [Managing Shared Groups \(Bates 1986\)](#)

Important Points about sharing groups:

You can share groups with EndNote Web users at any institution.
You can share groups with individuals who have not yet created their EndNote Web account. The group will automatically appear after they've registered and logged in.
Access to shared groups is read-only.
References in shared groups can be searched.
References in shared groups cannot be copied to your Quick List.
Shared groups are available to generate a Bibliography or an export file.

Managing Shared Groups

You can share your groups with anyone that has an EndNote Web account. Below are instructions to share groups, unshare groups, and hide groups shared to you. [\(Bates 2000\)](#)

Sharing Groups

Click the Organize tab which will display the Manage Groups page.
Find the group you wish to share and click the Share Group button.
Enter up to 1,000 e-mail addresses in the Share Group dialog separating each address by pressing the Enter or Return key. You can also provide a text file containing e-mail addresses separated by commas using the Browse button.
Click the Apply button.
To modify the sharing settings for a group, just click the Modify Sharing button and update the settings as needed.



Installing the Cite While You Write Plug-in for Windows

Installation

To download and install the Cite While You Write™ plug-in to use with Word or Internet Explorer toolbar for Windows:

1. Log in to the local machine with administrative rights or as a user with program installation privileges.
2. If an older version of the plug-in is installed, follow the [uninstall](#) instructions.
3. Close all open windows of Microsoft® Word® and Outlook®.
4. Making sure you are logged into the EndNote Web site in a Web browser, click the **Download Installers** link at the bottom of any page.
5. Click the **Download Windows** link to save the EndNoteWeb.exe installer to your computer.
6. Click the **Run** button, or Open depending on your browser, when prompted in the 'Download Complete' window. This will launch the installation program.
7. If prompted to confirm the publisher, select **Run**.
8. Continue with the installation.
9. On the Set Server screen, select the type of EndNote Web server account you will be using.
 - o Default - Select default if you are accessing EndNote Web through www.myendnoteweb.com or myendnoteweb.com.
 - o Advanced - If you are accessing some other EndNote Web server location where the EndNote Web homepage address does not match the subscription address above, select this server option.
10. To verify the installation of Cite While You Write, open Word and look for the Cite While You Write toolbar.
11. To verify the installation of the Internet Explorer toolbar, open Internet Explorer and look for the EndNote Web toolbar. If it is not visible, select the View menu, Toolbars and check EndNote Web.

Using EndNote Web without Plug-ins

EndNote Web provides the ability to manage your reference library and format your papers' citations and bibliographies using the EndNote Web site without plug-ins.

- Search ISI Web of Knowledge, PubMed, and hundreds of library catalogs using [Online Search](#).
- [Import references](#) directly into your library with the hundreds of import filters provided for a variety of data sources.
- [Format your papers' citations and bibliographies](#) according to the specified bibliographic style directly through the EndNote Web.
- [Create independent bibliographies](#) to share with fellow students and instructors.

Bates, M. J. (1986). SUBJECT ACCESS IN ONLINE CATALOGS - A DESIGN-MODEL.
Journal of the American Society for Information Science, 37(6), 357-376.

Bates, M. J. (2000). Proper citations. *Journal of the American Society for Information Science*, 51(9), 882-882.

Co znát?

- ☞ import výsledků rešerší
- ☞ ukládání výsledků rešerší v WoS
- ☞ organizování a sdílení bibliogr. citací
- ☞ vkládání odkazů a bibl. citací do pís. prací (funkce Format Paper, Cite While You Write),
- ☞ tvorba seznamů bibliogr. citací
- ☞ **HELP**
<http://www.myendnoteweb.com/help/ENW/help.htm>

RefWorks



RefWorks

- ☞ produkt společnosti RefWorks (součástí ProQuest)
<http://www.refworks.com/>
- ☞ Group Code **RWEMF51U**
- ☞ systém pro tvorbu a správu osobních bibliografií a sdílení bibliografických záznamů
- ☞ jde o **online službu**, která je spravována na serveru producenta a poskytována zákazníkům na základě ročního předplatného

Zprostředkovatel v ČR

<http://www.aip.cz/titul.php?titul=1858>



- informace o RefWorks **dostupné z**

<http://www.refworks.com/RWSingle/ipredirect.asp?g=RWEMF51U>

-
- 👉 uložte do RefWorks záznamy rešerše na téma **aplikace webu 2.0 v knihovnách**
 - 👉 formulace dotazu: rešerši uskutečňte **pomocí předmětového hesla/hesla z hesláře** - (tj. v Subject)

Práce s Refworks

- ➡ přihlášení
- ➡ přímý export dat z databází do RefWorks
- ➡ import do RefWorks - Import Data from the following Text File, Import Data from the following Text
- ➡ vyhledání záznamů v konkrétním katalogu přes RefWorks

Práce s Refworks

- ➡ ruční vkládání bibliografických informací do záznamu - **Add New References**
- ➡ vkládání **RSS Feed**
- ➡ vyhledávání v databázi RefWorks
- ➡ práce se složkami – vytvoření nové složky, přesunutí záznamů do složky
- ➡ použití funkce **RefGrab-It**

Práce s Refworks

- vkládání odkazů a citací do textových dokumentů, tvorba seznamu použité literatury
 - využití funkce **Write-N-Cite**
 - ruční vkládání - **Format Paper and Bibliography**, využití zobrazení seznamu záznamů **Using One Line/Cite View** pro vkládání čísel záznamů (reference ID number) do textového souboru
- vytvoření seznamu bibliografických citací - **Format a Bibliography from a List of References**

Kde naleznete nápovědu

☞ v RefWorks – Help → Tutorial
Help → Help

☞ informace o RefWorks a návody v katalogu elektronických informačních zdrojů/databází nabízených AiP

<http://www.aip.cz/titul.php?titul=1858>

Povinná literatura

☞ **EndNote Web : help** [online]. This help page last modified 11/28/2007 [cit. 2008-03-27].

Dostupný na World Wide Web:

<http://www.myendnoteweb.com/help/ENW/help.htm>

Doporučená literatura

- ☞ Šimral, B. **Citační software**. *Ikaros* [online]. 2004, roč. 8, č. 11 [cit. 2007-03-15]. Dostupný na World Wide Web:
<http://www.ikaros.cz/node/1808>