

UNIT 6 GRAMMAR

Adjectives

adjective + noun

ex. さくらは きれいな はなです。"Cherry blossoms are pretty flowers."

noun は adjective です

ex. グレイさんの ちは おおきいです。"Mr. Grey's house is big."

Japanese adjectives can either modify nouns by directly preceding them, or act as predicates. In this they resemble English adjectives. There are two kinds of adjectives: *-い* adjectives and *-な* adjectives.

MODIFYING NOUN: ADJECTIVE + NOUN		
-い ADJ.	おおきい こうえん	big park
-な ADJ.	きれいな はな	pretty flower

Unlike English adjectives, Japanese adjectives are inflected for tense and mood as shown below.

AS PREDICATE: ADJECTIVE + です				
	PRESENT FORM		PAST FORM	
	aff.	neg.	aff.	neg.
-い ADJ.	おおきいです	おおきくないです	おおきかったです	おおきくありませんでした
-な ADJ.	きれいです	きれいではありません	きれいでした	きれいではありませんでした

Giving and Receiving

person 1 は person 2 に noun を あげます

ex. おかださんは グレイさんに とけいを あげました。"Ms. Okada gave Mr. Grey a watch."

person 1 は person 2 に noun を もらいます

ex. グレイさんは おかださんに とけいを もらいました。
"Mr. Grey received a watch from Ms. Okada."

The sentence pattern used with the verbs *あげます* ("give") and *もらいます* ("receive") is the same as the one introduced in Unit 5: "person 1 は person 2 に noun を verb." With *あげます*, the person who is given something is marked by the particle *に*, and the thing he or she is given is marked by *を*. But with *もらいます*, *に* indicates the giver rather than the receiver. Here *に* corresponds to "from."
NOTE: *あげます* cannot be used in the sense of "someone gives something to me (the speaker)." For this meaning, the verb *くれます* is used.

LESSON 12 RECEIVING HOSPITALITY

TARGET DIALOGUE

TRACK 44

Mr. Smith has been invited to the home of his client Mr. Takahashi for the first time.

たかはし：おちやを どうぞ。

スミス：ありがとうございます。

たかはし：おかしは いかがですか。

スミス：はい、いただきます。きれいな おかしですね。

にほんの おかしですか。

たかはし：ええ、そうです。

スミス：とても おいしいです。

たかはし：おちやを もう 1ばい いかがですか。

スミス：いいえ、もう けっこうです。

■ スミスさんは たかはしさんの うちで きれいな にほんの おかしを たべました。おちやを 1ばい のみました。

Takahashi: Have some tea.

Smith: Thank you.

Takahashi: How about some sweets?

Smith: Yes, I'll have some. These are pretty sweets. Are they Japanese sweets?

Takahashi: Yes, they are.

Smith: They're very tasty.

Takahashi: How about another cup of tea?

Smith: No thanks, I'm fine.

■ Mr. Smith ate some pretty Japanese sweets at Mr. Takahashi's home. He drank one cup of tea.

VOCABULARY

どうぞ

please (see Note 1 below)

おかし

sweets

いかがですか

how about...? (see Note 2 below)

いただきます

(said before eating; see Note 3 below)

きれいな (な)

pretty

とても

very

1ばい (いっばい)

one cup

~はい/ばい/ばい

cupful, glassful (counter)

いいえ、もう けっこうです
 けっこうです

no thank you, I'm fine (see Note 4 below)
 no thank you


NOTES

1. おちやを どうぞ。
 "(Thing) を どうぞ" ("please help yourself to ...") is used to offer something to someone.
2. おかしは いかがですか。
 いかがですか is often used when politely offering things like food or drink. It means "would you like one?" or "how about some?"
3. はい、いただきます。
 This phrase is spoken when taking something that is offered. It implies both acceptance and gratitude.
4. いいえ、もう けっこうです。
 This is a polite way of refusing a second helping of food or drink. If you want to refuse the first time you are offered something, say いいえ、けっこうです.


PRACTICE

WORD POWER

TRACK 45
 I. -い adjectives:



1. おおきいです



2. ちいさいです




3. たかいです




4. やすいです



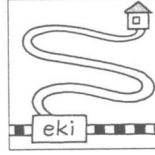
5. あたらしいです



6. ふるいです




7. ちかいです



8. とおいです



9. むずかしいです



10. やさしいです



11. あまいです



12. からいです



13. あついです



14. さむいです



15. いいです



16. おもしろいです



17. いそがしいです




18. おいしいです


II. -な adjectives:




1. にぎやかです



2. しずかです



3. べんりです



4. ゆうめいです



5. きれいです



6. しんせつです



7. ひまです

VOCABULARY

おおきいです	big	あたらしいです	new, fresh
ちいさいです	small	ふるいです	old (not used of people)
たかいです	expensive	ちかいです	near
やすいです	inexpensive	とおいです	far

VOCABULARY

むずかしいです	difficult	さむいです	cold	にぎやかです	lively	しんせつです	kind, helpful
やさしいです	easy	いいです	good, nice	しずかです	quiet	ひまです	free, not busy
あまいです	sweet	おもしろいです	interesting	べんりです	convenient		
からいです	hot, spicy	いそがしいです	busy	ゆうめいです	famous		
あついです	hot	おいしいです	delicious	きれいです	pretty, clean		

KEY SENTENCES

1. たかはしさんの ちは あたらしいです。
 2. これは おもしろい ほんです。
 3. どうきょうの ちかてつは べんりです。
 4. スミスさんは せんしゅう ゆうめいな レストランで しょくじを しました。
1. Mr. Takahashi's house is new.
 2. This is an interesting book.
 3. The Tokyo subway is convenient.
 4. Mr. Smith had a meal at a famous restaurant last week.

EXERCISES

I. Practice conjugating い adjectives. Repeat the adjectives below and memorize their forms.

	AS PREDICATE: PRESENT FORM		MODIFYING NOUN
	aff.	neg.	
big	おおきいです	おおきくないです	おおき
small	ちいさいです	ちいさくないです	ちいさい
expensive	たかいです	たかくないです	たかい
cheap	やすいです	やすくないです	やすい
new, fresh	あたらしいです	あたらしくないです	あたらしい
old	ふるいです	ふるくないです	ふるい
near	ちかいです	ちかくないです	ちかい
far	とおいです	とおくないです	とおい
difficult	むずかしいです	むずかしくないです	むずかしい
easy	やさしいです	やさしくないです	やさしい
sweet	あまいです	あまくないです	あまい
hot, spicy	からいです	からくないです	からい
hot	あついです	あつくないです	あつい
cold	さむいです	さむくないです	さむい
good, nice	いいです	よくないです	いい
interesting	おもしろいです	おもしろくないです	おもしろい
busy	いそがしいです	いそがしくないです	いそがしい
delicious	おいしいです	おいしくないです	おいしい



II. State a thing's characteristic. Make up sentences following the pattern of the example. Substitute the underlined parts with the alternatives given.

ex. この くるまは おおきいです。

1. (この カメラ、やすいです)
2. (たかはしさんの ち、あたらしいです)



III. Make up dialogues following the patterns of the examples. Substitute the underlined parts with the alternatives given. Be sure to use the same grammatical forms as in the examples.

A. Ask and answer how something tastes.

ex. A: すきやきは おいしいですか。
B: はい、おいしいです。

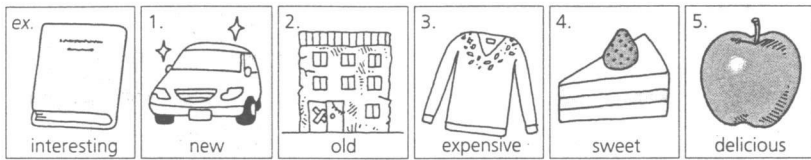
1. A: (この ケーキ、あまいです)
B: (あまいです)
2. A: (この カレー、からいです)
B: (からいです)

B. Ask and give one's opinion about something.

ex. A: にほんごは むずかしいですか。
B: いいえ、むずかしくないです。

1. A: (この ゲーム、おもしろいです)
B: (おもしろいです)
2. A: (あの じしょ、いいです)
B: (いいです)

IV. Describe something. Make up sentences following the pattern of the example and based on the information in the illustrations.



ex. これは おもしろい ほんです。

1.
2.
3.
4.
5.

V. Practice conjugating -な adjectives. Repeat the adjectives below and memorize their forms.

	AS PREDICATE: PRESENT FORM		MODIFYING NOUN
	aff.	neg.	
lively	にぎやかです	にぎやかではありません	にぎやかな
quiet	しずかです	しずかではありません	しずかな
convenient	べんりです	べんりではありません	べんりな
famous	ゆうめいです	ゆうめいではありません	ゆうめいな
pretty, clean	きれいです	きれいではありません	きれいな
kind, helpful	しんせつです	しんせつではありません	しんせつな
free, not busy	ひまです	ひまではありません	ひまな

VI. Describe someone or something. Make up sentences following the pattern of the example. Substitute the underlined parts with the alternatives given.

ex. ホワイトさんは しんせつです。

1. (グリーンさんの おくさん、きれいです)
2. (とうきょうの ちかてつ、べんりです)

VII. Make up dialogues following the patterns of the examples. Substitute the underlined part(s) with the alternatives given.

A. Ask and give one's opinion about a place.

ex. A: あの レストランは しずかですか。
B: はい、しずかです。


1. A: (ろっぽんぎ、にぎやかです)
B: (にぎやかです)
2. A: (あの こうえん、きれいです)
B: (きれいです)

B. Ask and answer whether one is free.

ex. A: あした ひまですか。
B: いいえ、ひまではありません。いそがしいです。

1. A: (あしたの ごご)
B:
2. A: (あさっての ばん)
B:

VIII. Describe a restaurant where someone had a meal. Make up sentences following the pattern of the example and based on the information in the illustrations.



ex. スミスさんは せんしゅう ゆうめいな レストランで しょくじを しました。

1.
2.

IX. Make up dialogues following the patterns of the examples. Substitute the underlined words with the words in parentheses.

A. Ask and give one's opinion about a hotel.

ex. A: どうきょうホテルは きれいな ホテルですか。
B: はい、きれいな ホテルです。

- 1. A: (あたらしい)
- B: (あたらしい)
- 2. A: (おおきい)
- B: (おおきい)

B. Ask and give one's opinion about a restaurant.

ex. A: レストランぎんざは ゆうめいな レストランですか。
B: いいえ、ゆうめいな レストランではありません。

- 1. A: (しずかな)
- B: (しずかな)
- 2. A: (いい)
- B: (いい)


C. Ask and give one's opinion about a place.

ex. A: しゅうまつに にっこうに いきます。
B: にっこうは どんな ところですか。
A: きれいな ところですよ。

- 1. A: (あさくさ)
- B: (あさくさ)
- A: (にぎやかな)
- 2. A: (おだいば)
- B: (おだいば)
- A: (おもしろい)

BULARY
どんな
ところ
あさくさ
what kind of
place
Asakusa (district in Tokyo)

X. Compliment someone's possessions. Mr. Smith is visiting Mr. Takahashi's house. Compliment Mr. Takahashi's house and the things (numbered in the picture) he owns, assuming the role of Mr. Smith. Make up sentences following the pattern of the example.



ex. スミス: おおきい うちですね。

- 1. スミス: (a)
- (b)
- 2. スミス:
- 3. スミス:
- 4. スミス:

VOCABULARY え painting, picture



XI. Make up dialogues following the patterns of the examples. Substitute the underlined parts with the alternatives given.

A. Talk about the weather.

ex. スミス: きょうは いい てんきですね。
 たかはし: ええ、ほんとうに いい てんきですね。

- 1. スミス: (あつい)
 たかはし: (あつい)
- 2. スミス: (さむい)
 たかはし: (さむい)

B. Ask and answer whether a facility is far from where one is.

ex. チャン: すみません。ちかてつの えきは ここから とおいですか。
 おとこの ひと: いいえ、とおくないです。あるいて 5ふんぐらいですよ。
 チャン: そうですか。ありがとうございます。

- 1. チャン: (バスでいい)
 おとこの ひと:
 チャン:
- 2. チャン: (こうえん)
 おとこの ひと:
 チャン:



XII. Listen to the CD and fill in the blank based on the information you hear.

はこねは ところです。

SHORT DIALOGUES



I. Mr. Smith visits Mr. Takahashi's home. He rings the security system intercom.

たかはし: はい。
 スミス: スミスです。
 たかはし: あ、ちょっと まってください。(Takahashi goes to answer the door.)
 たかはし: よく いらっしやいました。
 スミス: おじゃまします。
 Takahashi: Yes?
 Mr. Smith: It's me, Smith.
 Takahashi: Oh, please wait a minute. (Takahashi goes to answer the door.)
 Takahashi: Welcome!
 Mr. Smith: May I come in? (lit., "I'm going to disturb you.")

VOCABULARY

ちょっと まってください please wait a minute
 a little bit
 ちょっと a little bit
 よく いらっしやいました welcome
 おじゃまします may I come in? (said when entering someone's home)

II. Mr. Smith is at an antique shop in Tokyo.

スミス: これは いくらですか。
 みせの ひと: 8,000 円です。
 スミス: ちょっと たかいですね。
 みせの ひと: これは 6,500 円です。
 スミス: じゃ、それを ください。
 Smith: How much is this?
 salesperson: It's 8,000 yen.
 Smith: It's a little bit expensive, isn't it?
 salesperson: This is 6,500 yen.
 Smith: Well then, I'll have that one.



Start a conversation with someone by talking about the weather. Say whether it is a nice day, a cold day, or a hot day. Refer to Exercise XI-A as necessary.

VOCABULARY

てんき weather
 ほんとうに really
 5ふんぐらい about five minutes
 5ふん for five minutes
 ぐらい about, approximately (particle; used of a period, price, amount, etc., but not of a specific point in time)

LESSON 13

GIVING COMPLIMENTS

TRACK 48 TARGET DIALOGUE

Mr. Takahashi and Mr. Smith are talking about the flower vase that Mr. Takahashi received from Ms. Hoffman.

スミス：きれいな かびんですね。

たかはし：ええ、たんじょうびに ともだちの ホフマンさんに
もらいました。

スミス：いい いろですね。

たかはし：ええ、わたしの すきな いろです。

■ たかはしさんは たんじょうびに ホフマンさんに かびんを
もらいました。

Smith: That's a pretty vase, isn't it?

Takahashi: Yes, I received it from my friend Ms. Hoffman for my birthday.

Smith: That's a nice color, isn't it?

Takahashi: Yes, it's my favorite color.

■ Mr. Takahashi received a vase for his birthday from Ms. Hoffman.

VOCABULARY

かびん	vase
もらいました	received
もらいます	receive
いろ	color
すきな	favorite (-な adj.)


NOTES

1. ともだちの ホフマンさん
This の is not possessive but appositive: "my friend Ms. Hoffman."

PRACTICE


WORD POWER

TRACK 49 I. Verbs:



1. あげます 2. もらいます

II. Flower vocabulary:




1. ばら 2. カーネーション 3. チューリップ 4. はなたば

VOCABULARY

あげます	give	チューリップ	tulip
もらいます	receive	はなたば	bouquet
ばら	rose		
カーネーション	carnation		

III. Gifts:



- 1. イヤリング
- 2. ネックレス
- 3. ゆびわ
- 4. スカーフ
- 5. ブラウス
- 6. えいがの きっぷ
- 7. れきしの ほん
- 8. ぼうし
- 9. ネクタイ
- 10. コート
- 11. きょうとの おみやげ

KEY SENTENCES

1. スミスさんは チャンさんに はなを あげました。
 2. チャンさんは スミスさんに はなを もらいました。

1. Mr. Smith gave Ms. Chan some flowers.
 2. Ms. Chan received some flowers from Mr. Smith.

EXERCISES

1. **Practice conjugating verbs.** Repeat the verbs below and memorize their forms—present and past, affirmative and negative.

	PRESENT FORM		PAST FORM	
	aff.	neg.	aff.	neg.
give	あげます	あげません	あげました	あげませんでした
receive	もらいます	もらいません	もらいました	もらいませんでした




II. **State what someone will give to, or receive from, another.** Make up sentences following the pattern of the example. Substitute the underlined words with the alternatives given.

- ex. スミスさんは チャンさんに はなを あげます。
 チャンさんは スミスさんに はなを もらいます。
1. (きれいな はな)
 2. (えいがの きっぷ)
 3. (れきしの ほん)



III. Make up dialogues following the patterns of the examples and based on the information in the illustration.



A. **Ask and answer whom someone gave something to.**

- ex. A: スミスさんは だれに えいがの きっぷを あげましたか。
 B: チャンさんに あげました。
1. A:
 B:
 2. A:
 B:

B. **Ask and answer whom someone received something from.**

- ex. A: チャンさんは だれに えいがの きっぷを もらいましたか。
 B: スミスさんに もらいました。
1. A:
 B:

イヤリング	earring	ブラウス	blouse	ネクタイ	necktie
ネックレス	necklace	きっぷ	ticket	コート	coat
ゆびわ	ring	れきし	history	おみやげ	gift, souvenir
スカーフ	scarf	ぼうし	hat, cap		




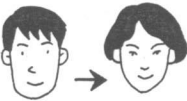



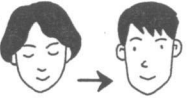



2. A:
 B:

C. Ask and answer what someone gave to another.

ex. A: スミスさんは チャンさんに なにを あげましたか。
 B: えいがの きっぷを あげました。

1. A:
 B:
 2. A:
 B:

IV. Make up sentences or dialogues following the patterns of the examples and based on the information in the illustration.

			
	ex. 1. 	2. scarf  pretty	3. 
	1.  digital camera	ex. 2.  France	4. 

A. State who gave what to whom, and who received what from whom, on a specific day.

ex. 1. すずきさんは クリスマスに チャンさんに でんじししょを あげました。
 チャンさんは クリスマスに すずきさんに でんじししょを もらいました。

1.
 2.

B. Ask and answer what someone gave to another on a specific day.

ex. 1. A: すずきさんは クリスマスに チャンさんに なにを あげましたか。
 B: でんじししょを あげました。

1. A:
 B:
 2. A:
 B:

C. Ask and answer whom someone gave something to on a specific day.

ex. 1. A: すずきさんは クリスマスに だれに でんじししょを あげましたか。
 B: チャンさんに あげました。

1. A:
 B:
 2. A:
 B:

D. Ask and answer when someone gave something to another.

ex. 1. A: すずきさんは いつ チャンさんに でんじししょを あげましたか。
 B: クリスマスに あげました。

1. A:
 B:
 2. A:
 B:

E. Ask and answer what someone received on a specific day.

ex. 2. A: すずきさんは バレンタインデーに チャンさんに なにを もらいましたか。
 B: フランスの チョコレートを もらいました。

3. A:
 B:
 4. A:
 B:

F. Ask and answer whom someone received something from on a specific day.

ex. 2. A: すずきさんは バレンタインデーに だれに フランスの チョコレートを もらいましたか。
 B: チャンさんに もらいました。

3. A:
 B:

ABULARY

- でんじししょ electronic dictionary
- クリスマス Christmas
- バレンタインデー Valentine's Day
- チョコレート chocolate

4. A:
B:

G. Ask and answer when someone received something from another.

ex. 2. A: すずきさんは いつ チャンさんに フランスの チョコレートを
もらいましたか。
B: バレンタインデーに もらいました。

3. A:
B:
4. A:
B:

V. Make up dialogues following the patterns of the examples. Substitute the underlined parts with the alternatives given.

A. Ask someone whether he or she will give a birthday present to another.

ex. チャン: かとうさん、あしたは スミスさんの たんじょうびですね。
スミスさんに プレゼントを あげますか。
かとう: ええ、ネクタイを あげます。
チャン: そうですか。

1. チャン: (グリーンさん)
かとう: (れきしの ほん)
チャン:
2. チャン: (おくさん)
かとう: (あたらしい かばん)
チャン:

B. Talk about presents to be given on special occasions.

ex. スミス: かとうさん、ははの ひに おかあさんに なにを あげますか。
かとう: あかい カーネーションを あげます。
スミス: そうですか。

1. スミス: (ちちの ひ、おとうさん)
かとう: (デジカメ)
スミス:

2. スミス: (けっこんきねんび、おくさん)
かとう: (ばらの はなたば)
スミス:

C. Talk about an article of clothing someone is wearing.

ex. Ms. Chan has a new necklace.
すずき: きれいな ネックレスですね。
チャン: ええ、たんじょうびに ともだちに もらいました。
すずき: よく にあいますね。
チャン: ありがとうございます。

1. すずき: (いい とけい)
チャン: (クリスマス)
すずき:
チャン:
2. すずき: (きれいな スカーフ)
チャン: (たんじょうび)
すずき:
チャン:



VI. Listen to the CD and answer the question based on the information you hear.

SHORT DIALOGUES



I. Mr. Smith is visiting Mr. Takahashi's house today. He glances at his watch.

スミス: じゃ、そろそろ しつれいします。
きょうは どうも ありがとうございます。
たかはし: どういたしまして。

Smith: Well, I'll have to be leaving soon.
Thank you for (inviting me) today.
Takahashi: You're welcome.

VOCABULARY

そろそろ しつれいします it's time to be going; I'd better get going
そろそろ in just a short while
どうも ありがとうございます thank you very much (used to thank someone who has done you a favor or shown you kindness)

VOCABULARY

けっこんきねんび wedding anniversary よく well
けっこん marriage にあいます suit, look good on
きねんび anniversary

VOCABULARY

プレゼント present
ははの ひ Mother's Day
ちちの ひ Father's Day

II. Mrs. Matsui, who lives next door to the Greens, has received a bunch of peaches from a friend, so she brings some to Mrs. Green.

まつい: ともだちに ももを たくさん もらいました。これ、どうぞ。
グリーン: どうも ありがとうございます。

Matsui: I received a lot of peaches from a friend. Please take some.
Green: Thank you very much.

VOCABULARY

もも peach

LESSON

14

EXPRESSING GRATITUDE



TARGET DIALOGUE

TRICK 52

Mr. Smith, who visited Mr. Takahashi's house yesterday, phones Mr. Takahashi. Before getting to the point of the call, Mr. Smith thanks Mr. Takahashi for his hospitality.

スミス: もしもし、たかはしさんの おたくですか。

たかはし: はい、そうです。

スミス: スミスです。

たかはし: あ、スミスさん。

スミス: きのうは どうも ありがとうございました。とても
たのしかったです。

たかはし: いいえ、どういたしまして。わたしたちも たのしかったです。
どうぞ また きてください。

スミス: どうも ありがとうございます。

■ スミスさんは たかはしさんの うちに でんわを しました。

Smith: Hello, is this the Takahashi residence?

Takahashi: Yes, it is.

Smith: This is Smith.

Takahashi: Oh, Mr. Smith.

Smith: Thank you very much for yesterday. It was a lot of fun.

Takahashi: Oh, you're welcome. We had a lot of fun, too. Please come again.

Smith: Thank you very much.

■ Mr. Smith phoned Mr. Takahashi's home.

VOCABULARY

おたく	(another person's) house
たのしかったです	was fun
たのしいです	be fun
わたしたち	we
また	again
きてください	please come

NOTES

1. たかはしさんの おたく
When speaking politely about your listener's house, use おたく instead of うち.

Active Communication

Notice an item of clothing or an accessory that someone else is wearing and compliment him or her on it. Refer to Exercise V-C as necessary.

PRACTICE

WORD POWER



I. -い adjectives:



1. たのしいです



2. つまらないです




3. わるいです

II. Events:




1. おまつり



2. コンサート



3. バーゲンセール



4. ショー

KEY SENTENCES

1. きのうは さむかったです。
2. きのうの おまつりは にぎやかでした。
1. It was cold yesterday.
2. Yesterday's festival was lively.

EXERCISES



I. Repeat the adjectives below and memorize their forms—present and past, affirmative and negative.

A. Practice conjugating -い adjectives.

	PRESENT FORM		PAST FORM	
	aff.	neg.	aff.	neg.
cold	さむいです	さむくないです	さむかったです	さむくありませんでした
hot	あついです	あつくないです	あつかったです	あつくありませんでした
fun	たのしいです	たのしくないです	たのしかったです	たのしくありませんでした
good	いいです	よくないです	よかったです	よくありませんでした
bad	わるいです	わるくないです	わるかったです	わるくありませんでした
interesting	おもしろいです	おもしろくないです	おもしろかったです	おもしろくありませんでした
tasty	おいしいです	おいしくないです	おいしかったです	おいしくありませんでした
boring	つまらないです	つまらないです	つまらなかったです	つまらなくありませんでした

B. Practice conjugating -な adjectives.

	PRESENT FORM		PAST FORM	
	aff.	neg.	aff.	neg.
pretty	きれいです	きれいではありません	きれいでした	きれいではありませんでした
quiet	しずかです	しずかではありません	しずかでした	しずかではありませんでした
lively	にぎやかです	にぎやかではありません	にぎやかでした	にぎやかではありませんでした

- | | | | |
|---------|-----------------|---------|----------------|
| たのしいです | fun, enjoyable | コンサート | concert |
| つまらないです | boring, tedious | バーゲンセール | clearance sale |
| わるいです | bad | ショー | show |
| おまつり | festival | | |

II. Make up sentences following the patterns of the examples. Substitute the underlined parts with the alternatives given, using the same grammatical forms as in the examples.

A. Give one's opinion about a movie.

ex. きのうの えいがは おもしろかったです.

- 1. (いいです)
- 2. (たのしいです)

B. Give one's opinion about a party.

ex. きのうの パーティーは たのしくなかったです.

- 1. (おもしろいです)
- 2. (いいです)

C. Give one's opinion about a show.

ex. きのうの ショーは きれいでした.

- 1. (にぎやかです)

D. Give one's opinion about a festival.

ex. きのうの おまつりは にぎやかではありませんでした.

- 1. (きれいです)


III. Make up sentences following the patterns of the examples and based on the information in the illustrations. Use the words in parentheses as a guide.



A. Ask someone's opinion about an experience.

ex. なかむら: きのうの えいがは おもしろかったですか.
 チャン: はい、おもしろかったです。
 スミス: いいえ、おもしろくなかったです。

- 1. なかむら: (パーティーの りょうり、おいしいです)
 チャン:
 スミス:
- 2. なかむら: (おまつり、にぎやかです)
 チャン:
 スミス:



B. Ask and give one's opinion about an experience.

ex. かとう: きのうの パーティーは どうでしたか。
 チャン: とても たのしかったです。
 スミス: あまり たのしくなかったです。

- 1. かとう: (コンサート)
 チャン: (いいです)
 スミス: (いいです)
- 2. かとう: (バーゲンセール)
 チャン: (やすいです)
 スミス: (やすいです)

IV. Make up dialogues following the patterns of the examples. Substitute the underlined parts with the alternatives given, using the same grammatical forms as in the examples.

A. Use appropriate expressions when giving or receiving gifts.

ex. チャン: しゅうまつに きょうとに いきました。これ、きょうとの おみやげです。どうぞ。
 すずき: ありがとうございます。きょうとは どうでしたか。
 チャン: とても きれいでした。

- 1. チャン: (さっぽろ)
 すずき: (さっぽろ)
 チャン: (さむいです)
- 2. チャン: (はこねの おんせん)
 すずき: (おんせん)
 チャン: (たのしいです)

VOCABULARY

どうでしたか how was...?
 どう how

B. Thank someone for a gift one received.

ex. Ms. Chan received a box of chocolates from Ms. Nakamura on her birthday.

チャン: なかむらさん、チョコレートを ありがとうございます。
とても おいしかったです。
なかむら: そうですか。よかったです。

1. チャン: (コンサートの きっぷ、たのしいです)

なかむら:

2. チャン: (かぶきの ほん、おもしろいです)

なかむら:

C. Make a telephone call.

ex. すずき: もしもし、なかむらさんの おたくですか。
なかむらさんの かぞく: はい、そうです。
すずき: すずきです。まゆみさんは いらっしゃいますか。
なかむらさんの かぞく: はい。ちょっと おまちください。

1. すずき: (ささきさん)

ささきさんの かぞく:

すずき: (おくさん)

ささきさんの かぞく:

2. すずき: (かとうさん)

かとうさんの かぞく:

すずき: (ごしゅじん)

かとうさんの かぞく:

V. Listen to the CD and fill in the blanks based on the information you hear.

チャンさんは.....に おまつりを みました。おまつりは
とても.....

SHORT DIALOGUE



The morning after receiving some peaches from Mrs. Matsui, Mrs. Green happens to run into Mrs. Matsui. She thanks her for the peaches.

グリーン: おはようございます。

まつい: おはようございます。

グリーン: きのうは ももを ありがとうございます。とても おいしかったです。

まつい: そうですか。よかったです。

Green: Good morning.

Matsui: Good morning.

Green: Thank you for the peaches you gave us yesterday. They were very tasty.

Matsui: Were they? That's good.



V. Listen to the CD and fill in the blanks based on the information you hear.

チャンさんは.....に おまつりを みました。おまつりは
とても.....

よかったです
まゆみ

that's good
Mayumi (female first name)

いらっしゃいます
ちょっと おまちください

be (honorific word for います)
please wait a minute (politer way of saying ちょっと まってください)

Active Communication

Ask people for their impressions of places, movies, or other things or events. Refer to Exercise III.