


# PAS MLÁDEŽE

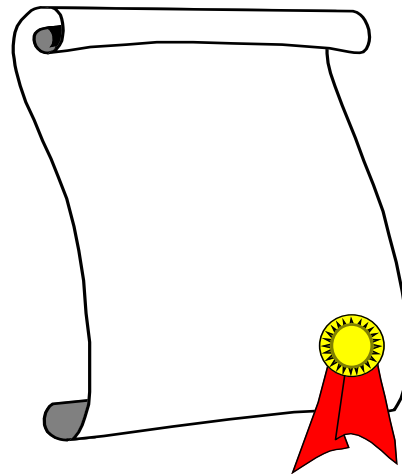


Education and Culture  
Youth in Action




# Co je Pas mládeže (PM)?

Oficiální certifikát, který vypovídá o nabytých klíčových kompetencích v rámci neformálních vzdělávacích aktivit programu Mládež v akci.



# Komu je určen?



Účastníkům **schválených** **projektů** realizovaných v programu Mládež v akci v rámci těchto akcí:

- Mezinárodní výměny mládeže - akce 1.1
- Evropská dobrovolná služba – akce 2
- Školení a spolupráce 4.3 – aktivita Školící kurz

Do budoucna se plánuje zavedení PM i do ostatních akcí programu MVA.





# Kdo Pas mládeže vystavuje?

Za vystavení PM je zodpovědný **organizátor projektu** (nikoli NA), stejně tak jako za posouzení neformálních vzdělávacích zkušeností, které účastníci v průběhu projektu získali.

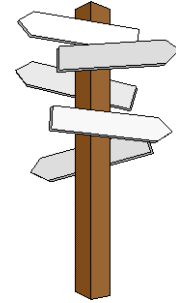
Povinností organizátora je účastníky o PM **informovat** a pokud účastník o vystavení PM požádá, je povinen mu jej **vystavit**.

# Od kdy je možné Pas mládeže používat?

PM můžete začít používat s platností od **únorové uzávěrky tohoto roku** tzn. účastníkům již realizovaných projektů je možné PM vystavit zpětně.



# Jak můžete Pas mládeže vystavit?



Byla zřízena **webová stránka** (v Aj), kde se můžete dočíst jak použít a vytisknout PM.

Na vytváření tištěného certifikátu (formát A4) se podílí jak **organizátor** akce, tak samotný **účastník**.

# Webová stránka ke generování Pasu mládeže

**Youthpass - Welcome to Youthpass - Mozilla Firefox**

Soubor Úpravy Zobrazit Historie Záložky Nástroje Nápověda

http://beta.youthpass.eu/eu/youthpass/

Upravit odkazy HotMail Windows Windows Media

Stránka UK FHS Search Youthpass - Welcome to Youtha...

**Recognition of non-formal learning in the youth field**

Start » Youthpass English Go

**Start**  
**Youthpass**  
Editorial  
Contact

## Welcome to Youthpass

### Youthpass Certificates

All participants in an approved project of Action 1.1, Action 2, and Action 4.3 (Training courses) under the Youth in Action Programme have the right to receive recognition for their participation and learning which can be used in their future lives. The Youthpass Certificate is the instrument which has recently been developed for this purpose.

To produce Youthpass Certificates, please follow the step by step instructions below, guiding you through the production process.

Concerning multilingualism of web site and Certificates, please read information at the bottom of this page.

### Start immediately

Start to produce Youthpass Certificates immediately, if you do not need to read the instructions.

[» Start immediately](#)

### Instructions for use


As soon as possible you can find instructions for use and recommendations for filling in the descriptions of the learning outcome of your approved projects under the different Actions of the Youth in Action Programme here.

Hotovo

Start D... Yo... W... T... Je... K... E... Ml... 16:19

# Co Pas mládeže obsahuje?

- popis projektu (cíle, místo a termín konání, jména vedoucích, hlavní aktivity)
- popis dosažených klíčových kompetencí (netýká se Akce 1.1)





# Klíčové kompetence (pouze akce 2 a 4.3)

1. komunikace v mateřském jazyce
2. komunikace v cizím jazyce
3. matematická schopnost a základní schopnosti v oblasti vědy a technologií
4. schopnost práce s digitálními technologiemi
5. schopnost se učit
6. smysl pro mezilidské a mezikulturní vztahy, sociální a občanské schopnosti
7. podnikatelské schopnosti
8. kulturní povědomí



# Kam se obrátit s dotazy?

Kontaktní osoba v ČNA - Vendula Johanová  
([vendulaj@mladezvakci.cz](mailto:vendulaj@mladezvakci.cz))

SALTO Training and Cooperation RC

- Rita Bergstein ([rita@salto-youth.net](mailto:rita@salto-youth.net))

- Tanja Kaltenborn ([tanja@salto-youth.net](mailto:tanja@salto-youth.net))

