




**BULLONI TESTA ESAGONALE
PARZIALE FILETTO**

UNI: 5737 **DIN:** 931 **ISO:** 4014
INOX: M5-M30 **OTTONE:** M5-M16



**BULLONI TESTA ESAGONALE TUTTO
FILETTO**

UNI: 5739 **DIN:** 933 **ISO:** 4017
INOX: M5-M30 **OTTONE:** M3-M16



**VITI TESTA CILINDRICA CAVA
ESAGONALE**

UNI: 5931 **DIN:** 912 **ISO:** 4762
INOX: M3-M24



**VITI TESTA SVASATA PIANA CAVA
ESAGONALE**

UNI: 5933 **DIN:** 7991
INOX: M3-M20



**VITI TESTA A BOTTONE CAVA
ESAGONALE**

UNI: 7380 **ISO:** 7380
INOX: M3-M12



**BULLONI TESTA ESAGONALE
FLANGIATA**

DIN: 6921
INOX: M5-M12



**BULLONI TESTA TONDA CON
QUADRO SOTTOTESTA**

UNI: 5731 **DIN:** 603 **ISO:** 8677

INOX: M5-M12



**VITI TESTA CILINDRICA CON
INTAGLIO**

UNI: 6107 **DIN:** 84 **ISO:** 1207

INOX: M2-M8 **OTTONE:** M2-M8



**VITI TESTA SVASATA PIANA CON
INTAGLIO**

UNI: 6109 **DIN:** 963 **ISO:** 2009

INOX: M2-M10 **OTTONE:** M2-M10



**VITI TESTA SVASATA CON CALOTTA
ED INTAGLIO**

UNI: 6110 **DIN:** 964 **ISO:** 2010

INOX: M3-M8 **OTTONE:** M3-M8



**VITI TESTA SVASATA CON CALOTTA
ED IMPRONTA CROCE**

UNI: 7689 **DIN:** 966 **ISO:** 7047


INOX: M3-M8 **OTTONE:** M3-M8



**VITI TESTA CILINDRICA CON
CALOTTA ED IMPRONTA CROCE**

UNI: 7687 **DIN:** 7985 **ISO:** 7045

INOX: M3-M8 **OTTONE:** M3-M8



VITI TESTA SVASATA PIANA
IMPRONTA CROCE

UNI: 7688 DIN: 965 ISO: 7046

INOX: M2-M8 OTTONE: M2-M8



VITI AUTOFILETTANTI CON
INTAGLIO

UNI: 6951 DIN: 7971 ISO: 1481


INOX: 2.2-6.3



VITI AUTOFILETTANTI CON
INTAGLIO

UNI: 6952 DIN: 7972 ISO: 1482

INOX: 2.2-6.3



VITI AUTOFILETTANTI CON
INTAGLIO

UNI: 6953 DIN: 7973 ISO: 1483

INOX: 2.2-6.3



VITI AUTOFILETTANTI TESTA
CILINDRICA IMPRONTA CROCE

UNI: 6954 DIN: 7981 ISO: 7049

INOX: 2.2-6.3



VITI AUTOFILETTANTI TESTA
SVASATA PIANA IMPRONTA CROCE

UNI: 6955 DIN: 7982 ISO: 7050

INOX: 2.2-6.3



VITI AUTOFILETTANTI TESTA SVASATA IMPRONTA CROCE

UNI: 6956 DIN: 7983 ISO: 7051

INOX: 2.2-6.3



VITI PER LEGNO TESTA ESAGONALE

UNI: 704 DIN: 571

INOX: M5-M10



VITI SENZA TESTA CON CAVA ESAGONALE PUNTA PIANA

UNI: 5923 DIN: 913 ISO: 4026

INOX: M2-M12



VITI SENZA TESTA CON CAVA ESAGONALE PUNTA CONICA

UNI: 5927 DIN: 914 ISO: 4027

INOX: M2-M12



VITI SENZA TESTA CON CAVA ESAGONALE PUNTA COPPA

UNI: 5929 DIN: 916 ISO: 4029

INOX: M2-M12



BARRA FILETTATA

DIN: 975

INOX: M3-M30 OTTONE: M3-M20

Normalmente a stock tutti gli articoli di produzione di serie. Su richiesta possono essere prodotti anche tutti gli acciai inossidabili della serie 300 e 400, di cui tra i piu' ricorrenti segnaliamo:

AISI410-416-430-304-304L-316Ti-317-321-347-904L-309-310-314-WI.4462 DUPLEX-WI.4529, le leghe ad alto tenore di NICHEL come il **MONEL 400-INCONEL-INCOLOY-HASTELLOY, il TITANO** ed altri materiali, sia con filettature destre che sinistre.