

cvičení z knihy
PŘÍRUČKA
skečnoutingu

→ ILLUSTROVANÝ průvodce ←
tvorbou VIZUÁLNÍCH POZNÁMEK



MIKE ROHDE
ilustrátor RESTARTU

PŘÍRUČKA SKEČNOUTINGU

Ilustrovaný průvodce tvorbou vizuálních poznámek

Mike Rohde

Překlad: Jan P. Martínek

Odpovědná redaktorka: Vendula Kůrková

Redakční spolupráce: Tomáš Baránek, Vít Šebor

Sazba: Radek Petřík

Obrázky a obálka: Mike Rohde

Překreslování obrázků a úprava fontů: Radek Petřík

Jazyková korektura: Vilém Kmuníček

Tisk a vazba: PBTisk, a. s., Příbram



Vydání první

Jan Melvil Publishing, 2015

melvil.cz

mitvsehotovo.cz

Authorized translation from the English language edition, entitled SKETCHNOTE HANDBOOK, THE: THE ILLUSTRATED GUIDE TO VISUAL NOTE TAKING, 1st Edition, 0321857815 by ROHDE, MIKE, published by Pearson Education, Inc, publishing as Peachpit Press, Copyright © 2013 by Michael D. Rohde. All rights reserved. No part of this book may be reproduced or transmitted in any form or by any means, electronic or mechanical, including photocopying, recording or by any information storage retrieval system, without permission from Pearson Education, Inc. CZECH language edition published by JAN MELVIL PUBLISHING, S.R.O., Copyright © 2015.

Autorizovaný překlad z anglického originálu THE SKETCHNOTE HANDBOOK: THE ILLUSTRATED GUIDE TO VISUAL NOTE TAKING, I. vydání (0321857815) Michaela D. Rohdeho, vydaného nakladatelstvím Pearson Education, Inc, Peachpit Press, copyright © 2013 Michael D. Rohde. Všechna práva vyhrazena. Žádná část této knihy nesmí být nijak použita či reprodukována bez písemného svolení, s výjimkou případů krátkých citací jakou součástí kritických článků a recenzí. V edici Žádná velká věda vydalo nakladatelství Jan Melvil Publishing v Brně roku 2015.

ZŘEKnutí SE ZODPOVĚDNOSTI

Informace obsažené v této knize berte tak, jak jsou, bez záruky. Během přípravy knihy bylo postupováno obezřetně, ale jak autor, tak nakladatelství Peachpit nejsou zodpovědní za žádnou osobu ani subjekt, pokud jde o jakoukoli ztrátu či škodu způsobenou nebo prohlášenou za způsobenou přímo či nepřímo instrukcemi obsaženými v této knize nebo počítačovým softwarem či hardwarovými produkty v ní popsány.

OCHRANNÉ ZNÁMKY

Řada názvů používaných výrobci a prodejci kvůli odlišení jejich produktů je chráněna ochrannými známkami. Pokud se v této knize vyskytují tato pojmenování a nakladatelství Peachpit si bylo vědomo nároku na ochrannou známku, názvy jsou uvedeny tak, jak požaduje vlastník této známky. Veškeré ostatní názvy produktů a služeb uvedené v této knize jsou redakčně upraveny tak, aby nedošlo k poškození společností ochranné známky vlastníků. Žádný podobný výskyt jakéhokoli obchodního názvu nemá za cíl propagovat uvedené produkty ani z nich jakkoli profitovat.

Chyby a připomínky: nelibisemi@melvil.cz

Pochvaly a recenze: melvil.cz/kniha-prirucka-skecnoutingu


Knihy vyšla také elektronicky.



ISBN 978-80-87270-70-7

Cvičení: PĚT ZÁKLADNÍCH KRESEBNÝCH PRVKŮ


Ted' je řada na vás! Za použití pěti základních prvků – čtverce, kruhu, trojúhelníku, čáry a tečky – vytvořte obrázek ke každému ze slov v mřížce. Zaseknete-li se, přeskočte na další slovo.

DŮM 	AUTO	HODINY	KNIHA
NOTEBOOK	HRNEK NA KÁVU	LOĎ	IGLÚ
KOČKA	PES	NÁKLAĎÁK	VLAK
TRAKTOR	ŽÁROVKA	ZEMĚ	SATURN
HORA	STROM	KLADIVO	HASÁK

RYBA	PTÁK	BROUK	ROBOT
SVÍTILNA	FOTOAPARÁT	PONORKA	SENDVIČ
SLUCHÁTKA	MLÉKO	BATERIE	TELEVIZE
DVD	OVLADAČ NA TELEVIZI	DODÁVKA	BICYKL
BASEBALLOVÁ ČEPICE	TRIČKO	BOTY	KOŠ NA ODPADKY
HAMBURGER	PERO	TUŽKA	HODINKY

Cvičení: KRESLÍME DALŠÍ OBLIČEJE

Ted' je čas zkusit další obličej. Nabízím pár možností pro oči a ústa, ale klidně si vymyslete vlastní.




PAVEL



JANA



HONZA



LUKÁŠ




PETR



BLANKA



VÍT



TOMÁŠ

**JAKÉ DALŠÍ
VÝRAZY
TVÁŘE
UMÍTE
NAKRESLIT?**

Cvičení: KRESLÍME PÍSMO

Procvičení technik ručního písma vám pomůže na poradách rychle psát text ve vašich skečnoutách. Na následujících stranách si procvičte písmo z jedné, dvou a tří čar a písmo blokové.

PÍSMO Z JEDNÉ ČÁRY:

ABCabc

PÍSMO ZE DVOU ČAR:

ABCabc

PÍSMO ZE TŘÍ ČAR:

ABC abc

Blank handwriting practice lines for the 'PÍSMO ZE TŘÍ ČAR' section, consisting of seven sets of three horizontal lines.


BLOKOVÉ PÍSMO:

ABC abc

Blank handwriting practice lines for the 'BLOKOVÉ PÍSMO' section, consisting of seven sets of three horizontal lines.

Cvičení: VIZUÁLNÍ KNIHOVNA – Kuchyň

Do rámečků zakreslete všechny věci z vaší kuchyně, na které si dokážete vzpomenout. Nezapomeňte při kreslení předmětů z paměti používat pět základních kresebných prvků.

Cvičení: VIZUÁLNÍ KNIHOVNA – Kancelář

Do rámečků zakreslete všechny věci z vaší kanceláře, na které si dokážete vzpomenout. Nezapomeňte při kreslení předmětů z paměti používat pět základních kresebných prvků.

