

Au restaurant

Stéphane: Les amis, Léa et moi, on a une proposition. On voudrait habiter avec vous, dans un appartement, en colocation! C'est pratique, c'est pas cher et c'est rigolo!
Ondra: Ouais! C'est une super idée!
James et Stacy: Yesssss! Génial!

Léa: J'ai deux annonces; on peut choisir un appartement et après, on va le visiter.

James: OK, mais moi je voudrais une maison!

Stéphane: Tu es fou?! C'est trop cher!

James: Je sais, je plaisante!

Léa: Alors, le premier appartement est dans le centre de Paris, dans un immeuble ancien. Il y a cinq pièces: deux grandes chambres, un salon, une salle de bain et une cuisine. Il est près de la gare de Lyon, à côté d'un supermarché et en face d'une boîte de nuit branchée!

Ondra: Hm... à mon avis, c'est trop cher et c'est bruyant dans le centre ville.

Stacy: Oui et c'est trop petit pour 5 personnes!

Léa: D'accord. Bon, le deuxième *appart* est situé dans la banlieue de Paris, à trente kilomètres du centre ville, dans un immeuble moderne. Il a sept pièces, il est clair et il donne sur une petite cour.

Stéphane: Ah, c'est calme alors. Et il y a combien de chambres?

Léa: 4 chambres, le salon est meublé et la cuisine est équipée.

James: Cool, les filles vont pouvoir faire la cuisine!

Stacy: James!! Et qu'est-ce qu'il y a à proximité?

Léa: Il y a une école, une boulangerie juste en face, une bibliothèque, un hôtel...

Ondra: Pas mal! Mais comment on va faire pour aller à la fac? C'est loin!

Léa: Il y a une station de métro à 5 minutes.

Stacy: Parfait! On va le visiter!



Vrai ou faux? Je t'vérifierai, či nikoliv?

1. Les amis cherchent une maison.
2. Ils vont être deux par chambre.
3. Ils ont deux possibilités.
4. Le premier appartement est à côté d'une banque et d'un marché.
5. L'appartement situé en banlieue se trouve dans un bâtiment moderne.
6. Dans le salon, il n'y a pas de meubles.
7. Pour aller à l'université ils doivent prendre le bus.

Partie A

V této části se naučíme popsat, kde bydlíme.


Les pièces Místnosti

entrée (f.)	vchod, předstih	toilettes (f. pl.), W.-C.	záchod
porte (f.)	dveře	dressings (m.)	šatna
fenêtre (f.)	okno	cave (f.)	sklep
couloir (m.)	chodba	escalier (m.)	schodiště
cuisine (f.)	kuchyně	ascenseur (m.)	výtah
coin cuisine (m.)	kuchyňský kout	rez-de-chaussée (m.)	přízemí
salle à manger (f.)	jídélna	premier étage (m.)	první patro
salon (m.)	obývací pokoj	balcon (m.)	balkon
(salle de) séjour (m.)	pokoj, lažnice	grenier (m.)	půda, podkrovní
chambre (f.)	pokoj, ložnice	toit (m.)	střecha
chambre d'amis	pokoj pro hosty	cheminée (f.)	krb, komin
bureau (m.)	pracovna	garage (m.)	garáž
salle de bain (f.)	koupelna	jardin (m.)	zahrad



1 Décrivez la maison sur l'image.

Popište dům na obrázku.



Le logement Bydlení

maison (f.)	dům
villa (f.)	vila, větší dům
immeuble (m.)	činnovní dům
HLM (m.)	panelák
appartement (m.)	byt
3 pièces (m.)	třípokojový byt
studio (m.)	garsoniéra




2 Complétez les phrases suivantes avec les mots ci-dessous.

Doplňte věty slovy z nabídky.

- ascenseur* – *chambre* – *étages* – *pièces* – *garage* – *maison* – *équipée* – *immeuble* – *en banlieue*
1. Vous habitez où, en centre ville ou _____ ?
 2. Vous voulez acheter une _____ ou un appartement?
 3. Notre maison est grande, les enfants ont leur propre _____ ?
 4. Dans cet appartement, la cuisine est _____ ?
 5. M. Dupont rentre la voiture dans le _____.
 6. Leur appartement se trouve dans un _____ moderne.
 7. Combien de _____ il y a dans votre maison?
 8. C'est un grand immeuble de 10 _____. Heureusement, il y a un _____.

3 Essayez de deviner le sens des abréviations suivantes et réécrivez le texte de cette petite annonce en entier. Pokušte se odhadnout (přip. pomocí slovníku) význam následujících zkratek a pak napište celými větami text inzerátu.



4 Vous voulez louer ou acheter un appartement/une maison. Rédigez votre petite annonce. Představte si, že chcete pronajmout či koupit byt nebo dům, a sestavte váš vlastní inzerát, v celých větách.

.....

Comment est votre appartement/maison?
 Jaký je váš byt/dům?

petit -e	maly	grand -e	velky
clair -e	svetly	sombre	tmavy
calme	klidny, tichy	bruyant -e	hlukny
moderne	moderni	ancien -ne	starý

La place des adjectifs qualificatifs Umístění přídavných jmen ve funkci přívlastku

- přídavná jména **za** podstatným jménem:
 národnosti *une spécialiste italienne*
 barvy *un pantalon noir*
 tvary *une table ronde*
 styly *la musique classique*
 chuť *un café sucré*
 náboženství *une église protestante*
 přičestí minulé ve funkci přídavného jména *un directeur énérvé*
 dvouslabičná a víceslabičná přídavná jména *une question difficile*
 některá krátká přídavná jména *neuf, bas, chaud, frais, froid, sec, fou, court, long*

- přídavná jména **před** podstatným jménem:
 krátká a běžná *grand, petit, vieux, jeune, nouveau, bon, mauvais, haut, gros*
 řadové číslovky *premier, deuxième*

Pozn.: Stojí-li přídavné jméno před podstatným jménem v množném čísle, místo neurčitého členu «des» píšeme pouze «de/d'». *Léo et Marc sont de bons amis.*

5 Mettez les adjectifs à la bonne place. Attention aux accords! Dejte přídavné jméno na správné místo ve větě. Pozor na shodu!

- La _____ copine _____ de Pippo s'appelle Francesca (italien).
- Antoine a de _____ yeux _____ bleus (beau).
- C'est un _____ problème _____ (grand).
- Notre-Dame de Paris est une _____ église _____ (gothique).
- Je déteste les _____ pays _____ (froid).
- Intouchables* est mon _____ film _____ (préféré).
- Je n'aime pas les _____ plats _____ (sucré) au déjeuner.

Les adjectifs numéraux ordinaux Řadové číslovky

- číslovka základní + přípona -ième.
trois – troisième, dix-sept – dix-septième, deux-cent-trente – deux-cent-trentième
 - pojí se vždy s určitým členem *le deuxième rang*
Il habite au cinquième étage.



- Zvláštní tvary má číslovka 1, premier (première), a v ustálených spojeních také číslovka 2 second (seconde), seconde classe (druhá třída ve vlaku). Vedle tohoto zvláštního tvaru však lze použít i pravidelné tvoreň číslovky, deuxième étage.
 - Nepravidelné tvary mají také číslovky cinquième, neuvième.
 - Číslovka řadová se zkracuje pomocí horního indexu, 3^e, 1^{er}, 2nd.

6 Écrivez les adjectifs numéraux ordinaux. Napište řadovou číslovku.

- | | | | |
|------|-------|-----|-------|
| 11e | _____ | 5e | _____ |
| 1er | _____ | 21e | _____ |
| 39e | _____ | 4e | _____ |
| 100e | _____ | 72e | _____ |

Il y a Tam je, tam jsou

- příslovečné určení před podmětem → **il y a**
Sur la table, il y a des livres. (následuje neurčitý člen)
Il y a des livres sur la table.
 - lokalizovaná věc jako podmět věty → **être**
Le cahier est sous la lampe.
ici tady là-bas tam



7 Complétez avec il y a ou le verbe être. Rozhodněte, zda použijete *il y a* nebo sloveso *être*.

- Autour de la maison, _____ un jardin.
- Ce jardin _____ assez grand.
- _____ combien d'élèves dans ta classe?
- Sur ton lit, _____ un pantalon, un T-shirt et une jupe.
- La carte de l'Europe _____ dans le bureau du prof.

Meubles Nábytek

baaignoire (f.)
douche (f.)
lavabo (m.)
lave-linge (m.)
miroir (m.)
toilettes (f. pl.)
armoire (f.)
placard (m.)
commode (f.)

vana
sprcha
umyvadlo
pračka
zrcadlo
záchod
skříň
vestavěná skříň
komoda

lit (m.)
réveil (m.)
table de nuit (f.)
bibliothèque (f.)
étagère (f.)
canapé (m.)
fauteuil (m.)
table basse (f.)
tapis (m.)

postel
budík
noční stůlek
knihovna
police
pohovka
křeslo
stůlek
koberec

36

8 Complétez avec les mots ci-dessous. Attention, certains sont en trop!

Doplňte slovy z nabídky. Pozor, některá jsou navíc!



- lit – miroir – placard – bibliothèque – douche – canapé – armoire – couteau
- lit – miroir – placard – bibliothèque – douche – canapé – armoire – couteau
1. Le matin je regarde dans le _____ et ça me choque toujours!
2. Dans la _____ il y a beaucoup de livres intéressants.
3. Ouah! Ton _____ est énorme! Tu as des robes, des jupes, des pantalons...
4. Léa! Minou est sur le _____! – Oh, mon petit chat...
5. En général, tu préfères prendre une _____ ou un bain dans la baignoire?

9 Trouvez l'intrus. Najděte slova, která nepatří do dané řady.

1. baignoire – cuillère – douche – lavabo
2. couteau – table de nuit – lit – canapé
3. fauteuil – canapé – bibliothèque – lave-linge
4. table de nuit – armoire – toilettes – commode
5. verre – assiette – couteau – miroir

10 Comparez la chambre de Nathalie avant et après.

Srovnejte, jak se změnil Nataliin pokoj.



La possession Přivlastňování

- nejčastěji přivlastňovací zájmeno (L2), které nemůže stát samostatně
- pro samostatné užití → samostatné tvary osobních zájmen + **à**

moi nous
toi vous
lui, elle eux, elles

C'est à moi. To je moje.

A qui est ce livre? A Richard? Oui, il est à lui. Či je ta kniha? Richardova? Ano, je jeho.
- spojení dvou podstatných jmen, používáme předložku **de**
le plan de Paris, la maman de Sophie

- u ostatních podstatných jmen po spojení se členem jsou stažené tvary

du (m. sg.) de la (f. sg.)
le menu du jour la porte de la chambre
de l' (samohl., němé h, sg.) des
l'adresse de l'hôtel les amis des enfants

11 Complétez. Doplňte vhodný tvar. (Někdy je více možností.)

1. C'est ton ordinateur? – Oui, il est à _____.
2. Ce sont vos journaux? – Non, ils ne sont pas à _____.
3. Ce sont leurs T-shirts? – Non, ils ne sont pas à _____.
4. C'est son livre. – Oui, il est à _____.
5. Ce sont tes jouets? – Non, ils ne sont pas à _____.
6. Ce n'est pas son portable? – Si, ce portable est à _____.

12 Transformez la phrase en utilisant la préposition de.

Obměňte větu tak, abyste použili předložku de.

Ces crayons sont à Michèle. Ce sont les crayons de Michèle.

1. Cette carte d'identité est à ma sœur. _____
2. Ces dossiers sont au directeur. _____
3. Sur la photo il y a des enfants. _____
4. Ce stylo est à cette fille. _____
5. Cette chanson a été écrite par la chanteuse. _____

13 Complétez avec la préposition de ou à (et un article si nécessaire).

Doplňte de nebo à ve správném tvaru (nezapomeňte na spojení předložky se členem).

1. Nous détestons l'odeur _____ animaux.
2. C'est l'idée _____ professeur.
3. Ces jouets sont _____ Marie.
4. Les enfants ont leur chambre _____ eux.
5. La photo _____ grand-mère est très belle.
6. C'est le plan _____ Paris.

V této části se naučíme orientaci ve městě.

La ville

avenue (f.)	široká ulice	lotissement (m.)	sídliště
boulevard (m.)	třída	mairie (f.)	radnice (na vesnici)
banlieue (f.)	předměstí	monument (m.)	památka
bâtiment (m.)	budova	parking (m.)	park
centre-ville (m.)	centrum města	piste cyclable (f.)	parkoviště
église (f.)	kostel	places (f.)	cyklostezka
gratte-ciel (m.)	mirakodrap	rue (f.)	náměstí
hôtel de ville (m.)	radnice (ve městě)		ulice
quartier (m.)	čtvrť		

SOUP
37

Les services

banque (f.)	banka
garagiste (m.)	automechanik
gare (f.)	nádraží
poste (f.)	pošta
gare routière (f.)	autobusové nádraží
salon de coiffure (m.)	kadeřnictví

SOUP
38

La santé, la sécurité

dentiste (m.)	zubař
hôpital (m.)	nemocnice
médecin (m.)	lékař
pharmacie (f.)	lékárna
pompiers (pl.)	hasiči
SAMU (m.)	ambulance, RZS

SOUP
39

Les écoles


école (primaire) (f.)	(základní) škola
collège (m.)	základní škola (2. stupeň)
lycée (m.)	gymnázium
université (f.)	univerzita

SOUP
40

La culture

bibliothèque (f.)	knihovna
cinéma (m.)	kino
musée (m.)	muzeum
salle de spectacle (f.)	kulturní sál
salle de concert (f.)	koncertní sál
théâtre (m.)	divadlo

SOUP
41



La restauration, les sorties Pohostinství, zábava
bar, pub (m.) bar, hospoda
café (m.) kavárna
discothèque, boîte (de nuit) (f.) diskotéka
restaurant (m.) restaurace
salon de thé (m.) čajovna

SOUP
42



Les sports Sporty
centre de fitness (m.) fitcentrum
patinoire (f.) zimní stadion
piscine (f.) bazén
salle de sport (f.) sportovní hala
stade (m.) stadion

SOUP
43

Les magasins

boucherie (f.)	řeznictví, masna	marchand de fruits et légumes (m.)	ovoce-zelenina
boulangerie (f.)	pekařství	marchand de journaux (m.)	noviny, časopisy, knihy
bureau de tabac (m.)	tabák	papeterie (f.)	papírnictví
centre commercial (m.)	obchodní centrum	pâtisserie (f.)	cukrárna
épicerie (f.)	potraviny	supermarché (m.)	supermarket
librairie (f.)	knihkupectví		

SOUP
44

1 Entourez la bonne réponse. Zakroužkujte správnou odpověď.

- On achète du pain à la **boulangerie** / à la boucherie.
- On achète des livres à la **bibliothèque** / à la librairie.
- On achète des timbres à la **poste** / à la gare.
- On achète des médicaments à l'**épicerie** / à la pharmacie.
- On achète des gâteaux à la **pâtisserie** / à la papeterie.
- Quand on est malade, on va **chez le médecin** / à l'école.
- Quand on veut manger quelque chose, on va **au lycée** / au restaurant.

2 Complétez. Doplňte.

- Atchoum! Oh, j'ai un rhume!
- Va chez le _____ ;
- Il y a le feu!
- Appele les _____ ;
- Mes cheveux sont trop longs!
- Va chez le _____ ;
- J'ai besoin d'un livre de français.
- Va à la _____ ;
- On va en _____ ?
- Bonne idée! Ce soir, c'est David Guetta le DJ!
- Ma voiture est en panne!
- Il y a un super _____ près d'ici!

aller

(jít, jet)
 Je vais nous allons
 tu vas vous allez
 il va ils vont
 aller + à (směr tam)
 Je vais **au** cinéma.

arriver à, de

(přijít, přijet)
 Le train arrive **à** Paris.
 Il arrive **de** Tokyo.

venir à, de

(přijít, přijet, jít s někým,
 pocházet od někuda)
 Je viens nous venons
 tu viens vous venez
 il vient ils viennent
 Tu viens **à** ma fête?
 Je viens **de** France.

La préposition à Předložka à

- mnoho způsobů využití
 - určený směr, s pohybovými slovesy význam **do, na**
 se stavovými slovesy (être, habiter atd.) význam **v, na**

ville (město)	à	<i>Je vais à Paris.</i> <i>Nous sommes au restaurant.</i> <i>Ils arrivent à la gare.</i> <i>Elle va aux toilettes.</i> <i>Il habite à l'hôtel.</i>
lieu (místo)	à + určitý člen	
pays (země) (m.)	au	<i>Il habite au Portugal.</i> <i>Vous allez en France?</i> <i>Ils restent aux États-Unis.</i>
(f.)	en	
(pl.)	aux	

Země končíci **na** -e jsou ženského rodu (vyjma Cambodge, Mexique).
 Země končíci **na** souhlásku nebo -a, -i, -o, -u jsou mužského rodu.
 U země mužského rodu začínající **na** samohlásku se používá předložka **en**.

S osobou nelze použít předložku **à**, ale pouze předložku **chez**.
 Je vais chez ma grand-mère. (Jdu k babičce.)
 Je suis chez ma grand-mère. (Jsem u babičky.)

3 Complétez en utilisant la préposition à. Použijte předložku **à** ve správném tvaru.

- Nous allons souvent _____ piscine pour nager.
- Je peux aller _____ toilettes, s'il vous plaît?
- Vous allez _____ théâtre avec nous?
- Patrick va aller _____ Paris la semaine prochaine. Il voudrait aller _____ Galeries Lafayette.
- Les élèves vont _____ bibliothèque pour emprunter des livres.

4 Même exercice. Stejně cvičení.

- Le Grand Canyon est _____ États-Unis.
- Moya veut aller _____ Lisbonne.
- Il étudie _____ étranger.
- Elle arrive _____ plage.
- Vous habitez _____ Lyon?
- Ce soir, nous sommes _____ cinéma.
- Ma sœur est _____ hôpital.

5 Conjuguez le verbe venir. Doplňte tvary slovesa **venir**.

- D'où _____ - vous?
- Elle _____ en bus et eux, ils _____ comment?
- Nous _____ de la piscine.
- Je ne _____ pas de Madrid mais de Barcelone.
- Cette robe _____ de France.

6 Complétez avec la préposition correcte et avec l'article si nécessaire.

Doplňte vhodnou předložku, v případě potřeby také člen.

- Vous allez _____ Canada?
- Notre ami habite _____ Montréal.
- Philippe invite Monique _____ restaurant.
- _____ école il y a trois étages.
- Quelquefois nous travaillons _____ laboratoire.
- Tu es né _____ France?
- Nous sommes _____ Venise.

7 Dites où vous allez chaque jour, une fois par semaine/mois etc.

Řekněte, kam chodíte každý den, jednou za týden/měsíc atd.

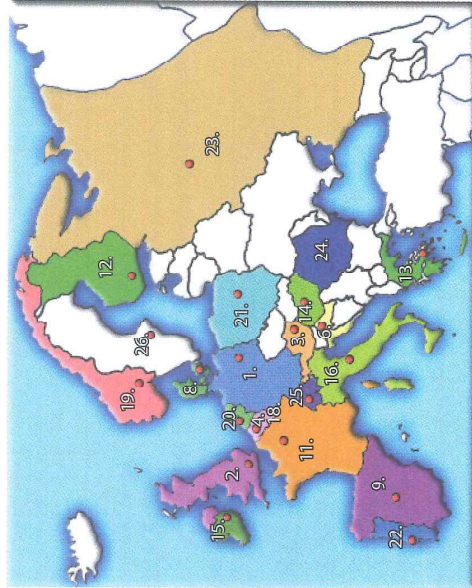
8 Complétez le tableau. Zopakujte si země, které znáte, a doplňte tabulku.

Le pays	J'habite	Nationalité Il est / Elle est
la République tchèque		slovaque
la Belgique	en Suisse	suisse
la Pologne	en Espagne	russe
la Chine	en Italie	allemand /
le Portugal	en Autriche	chinois / -e
le Brésil	au Portugal	autrichien / -ne
le Canada		portugais / -e
le Japon		brésilien / -ne
les États-Unis		canadien / -ne
les Pays-Bas		japonais / -e
		néerlandais / -e

Les pays Státy

1. **Allemagne** (f.)
2. **Angleterre** (f.)
3. **Autriche** (f.)
4. **Belgique** (f.)
5. **Canada** (m.)
6. **Croatie** (f.)
7. **Chine** (f.)
8. **Danemark** (m.)
9. **Espagne** (f.)
10. **Etats-Unis** (m. pl.)
11. **France** (f.)
12. **Finlande** (f.)
13. **Grèce** (f.)
14. **Hongrie** (f.)
15. **Irlande** (f.)
16. **Italie** (f.)
17. **Japon** (m.)
18. **Luxembourg** (m.)
19. **Norvège** (f.)
20. **Pays-Bas** (m. pl.)
21. **Pologne** (f.)
22. **Portugal** (m.)
23. **Russie** (f.)
24. **Roumanie** (f.)
25. **Suisse** (f.)
26. **Suède** (f.)

45



9 Le jeu des capitales.

V které zemi se nachází tato hlavní města.
Exemple: Paris est en France.

Bruxelles	Stockholm
Bratislava	Tokyo
Londres	Lisbonne
Berlin	Zagreb
Moscou	Vienne
Prague	Ottawa
Dublin	Washington
Rome	Budapest
Madrid	Pékin

PHRASES

Je vais à l'école en bus.
Jedu do školy autobusem.

Elle prend le métro.
Jede metrem.

Tu dois changer de bus.
Musíš přestoupit na jiný autobus.

47

Les moyens de transport

Doprava

avion (m.)	letadlo	tramway (m.)	tramvaj
bateau (m.)	lod'	train (m.)	vlak
bus (m.)	autobus	trolleybus (m.)	trolejbus
métro (m.)	metro	voiture (f.)	auto
moto (f.)	motorka	à pied	pěšky
taxi (m.)	taxi		

46

10 Mots mêlés. (6) Osmisměrka.

a t r a i n b c m
v r a o b c a e o
i u n x s r t i t
o z h e i r e s o
n q a t o n a x h
d i k s c u r e

prendre qqch

(jet dopr. prostředkem)
Je prends nous prenons
tu prends vous prenez
il prend ils prennent
Il prend le bus pour aller au travail.
Ve spojení se slovesem
prendre se používá
určitý člen.
Se slovesem aller musíme
použít předložku en!

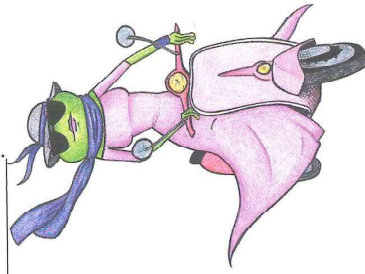
11 Faites des phrases. Vytvořte věty.

1. (je / tramway / prendre) _____ ?
2. (tu / voiture / aller / Marseille) _____ ?
3. (vous / bus / prendre) _____ ?
4. (nous / métro / aller / Louise) _____ ?
5. (il / pied / aller / cinéma) _____ ?
6. (elles / avion / aller / Canada) _____ ?
7. (je / taxi / ne jamais / prendre) _____ ?
8. (tu / bateau / aller / Angleterre) _____ ?
9. (elle / train / changer / de) _____ ?

12 Répondez aux questions.

Odpovězte na otázky.

1. Quels moyens de transport prenez-vous?
2. Quel est votre moyen de transport préféré?
3. Comment allez-vous à l'étranger?
4. Aimez-vous aller à pied?
5. Citez 5 villes européennes où vous pouvez prendre le métro.
6. Quel est le moyen de transport le plus rapide?



3 Dites autrement. Réécrivez autrement.

- Je voudrais une chambre pour deux personnes. Je voudrais une chambre _____.
- Je voudrais payer en liquide. Je voudrais _____.
- Son arrivée est le 30 mai. Il va _____ ce jour-là.
- Les toilettes sont dans la chambre? Les _____ sont dans la chambre?
- Vous pouvez aller dans la chambre et défaire vos bagages. Vous pouvez _____.

4 Écoutez et complétez. Poslouchajte a doplňte do textu.

19b

À l'office du tourisme

- Bonjour, je suis _____ et je passe une semaine à Aix-en-Provence. Je voudrais des informations, s'il vous plaît.
- Oui, alors Aix est une _____ magnifique, «ville d'eau, ville d'art» comme on dit. «Ville d'eau» parce qu'il y a beaucoup de fontaines et d'anciens thermes romains, transformés en spa _____. «Aix» signifie «eau» en latin. Et «ville d'art» parce que la ville est une _____ culturelle, il y a beaucoup de musées, un festival international d'art lyrique chaque année, et surtout, Aix est la ville du _____ peintre impressionniste Paul Cézanne!
- D'accord, merci, c'est super, j'adore la peinture!
- Alors vous pouvez _____ le Musée Cézanne, son atelier ou faire une grande promenade dans la _____ Sainte Victoire, sur les traces de Cézanne.
- Et pourriez-vous me recommander un joli hôtel pas trop _____?
- Oui, alors je vous propose l'hôtel Campanile, à 55 euros la nuit, pour une _____.
- Où est-il situé?
- À 5 kilomètres du centre ville.
- Ah, je voudrais un hôtel dans le centre.
- Pas de problème, mais c'est plus cher! Je peux vous proposer le Cézanne hôtel qui coûte _____ euros pour 2 personnes, pour une nuit, il se trouve directement sur le cours Mirabeau en plein _____. Ou alors l'hôtel Adagio, pour 87 euros la nuit, à _____ minutes à pied du centre, près de la cathédrale Saint-Sauveur.
- Hm, oui, l'hôtel Adagio semble très bien. Je voudrais réserver _____ chambres doubles, pour moi, ma femme et mes enfants, pour 6 _____. Je téléphone tout de suite! Merci _____!

5 À l'oral, discutez avec votre voisin: posez-vous des questions sur votre maison/appartement. (Combien de pièces il y a dans votre maison? Qu'est-ce qu'il y a dans votre salle de bain? De quelle couleur est votre...?)


Diskutujte se sousem: ptejte se navzájem na váš dům/byt.

6 À l'écrit, décrivez votre maison idéale (localisation, nombre de pièces, objets dans chaque pièce, jardin etc.).

Pisemně popište váš ideální dům (umístění, počet místností, vybavení každého pokoje, zahrada apod.).

7 Où voudriez-vous habiter?

Kde byste chtěli bydlet?



pouvoir

(moci, smět) + infinitiv
je peux nous pouvons
tu peux vous pouvez
il peut ils peuvent
Nous pouvons aller au café.

vouloir

(chtít) + infinitiv/člen + substantivum
je veux nous voulons
tu veux vous voulez
il veut ils veulent
Tu veux continuer?
Vous voulez un dessert?

8 Dites ce que vous voulez faire ce week-end.

Řekněte, co byste chtěli dělat o víkend.

9 Conjuguez les verbes entre parenthèses. Vyčísujte slovesa v závorkách.

- Elle _____ (vouloir) choisir un bon film.
- Tu _____ (pouvoir) nous aider?
- Vous _____ (pouvoir) rester si vous _____ (vouloir).
- Je _____ (pouvoir) faire quelque chose pour toi?
- Elles _____ (vouloir) regarder la télé.

PROJET

Dessinez le plan d'une maison et les meubles de chaque pièce. Ensuite, décrivez la maison à votre voisin. Il doit la dessiner. Puis inversez les rôles: à vous de dessiner la maison de votre voisin!

Nakreslete plán domu a nábytek v každé místnosti. Poté popište dům svému sousedovi, ten ho musí nakreslit. Vyměňte si role: a teď je zase na vás nakreslit jeho dům!

V této části si zopakujeme a procvičíme, co jsme se naučili.

PARTIE A

1 Complétez le texte avec des mots liés au logement.

Doplníte text slovy vztahujícími se k bydlení.

Mon _____ est situé dans la banlieue de Lyon. C'est un T2, c'est-à-dire qu'il y a deux _____ + la salle de bain. J'ai un grand _____ avec un canapé rouge et deux _____ et de l'autre côté de la pièce, il y a ma kitchenette (c'est une petite _____). J'ai un petit _____ avec un congélateur (super pour les glaces!) et une cuisinière. J'ai aussi un micro-ondes, je l'utilise souvent, c'est super pratique. Dans la chambre, il y a un _____ double, une _____ de nuit et une grande _____ pour mes vêtements. Et dans la salle de bain, j'ai un miroir, un _____ et une _____ Malheureusement, je n'ai pas de baignoire! Mais au moins, je suis un peu écolo!

2 Mettez dans le texte *il y a* ou *être*. Do texte doplňte *il y a* nebo *être*.

J'aime beaucoup notre ville. Elle n' _____ pas très grande mais _____ des choses intéressantes. Nous avons un grand stade, il _____ utilisé pour des matchs de foot ou d'autres compétitions. À côté, _____ une piscine. On peut nager ou simplement se reposer dans le sauna. Au centre de la ville, _____ l'ancien hôtel de ville avec l'horloge astronomique. Cette horloge _____ très vieille mais sa mosaïque a été faite plus récemment, après la deuxième guerre mondiale.

3 Complétez avec la préposition *de* (et l'article, si nécessaire).

Doplňte předložku ve správném tvaru (a člen, je-li to nutné).

le jour _____ semaine les clés _____ maison le portable _____ Philippe
le lit _____ papa l'ordinateur _____ frère le piano _____ musicien
le vélo _____ sportive la table _____ secrétaire les chaises _____ employés

4 Exprimez la possession. Utilisez différentes façons, jak vyjádřit přivlastnění.

1. Ce sac est à _____ ? – Oui, c'est _____ sac.
2. Comment s'appelle _____ sœur? – Elle s'appelle Véronique. – C'est _____ photo ?
3. Julie, c'est _____ voiture? – Non, elle n'est pas à _____.
4. _____ enfants dorment tous dans la même chambre?
– Les Jumeaux sont ensemble, mais Maxime a sa chambre à _____.
5. C'est la maison _____ famille Waeytens? – Oui, c'est _____ maison.

5 Écrivez les adjectifs numéraux ordinaux.

Napište řadové číslovky.

le 21e la 2e
le 76e le 5e

PARTIE B

1 Conjuguez le verbe *aller*. Doplňte tvary slovesa *aller*.

1. Elle _____ avec nous voir le concert de Sting?
2. Tu _____ chez Monique?
3. Ils ne _____ pas à la montagne en été, ils vont à la mer.
4. Je _____ à la fête de Salomon, c'est son anniversaire demain.
5. Nous _____ chez le coiffeur.
6. Vous _____ rester longtemps?

2 Complétez avec la préposition qui convient. (N'oubliez pas les articles!) Doplňte předložku. (Nezapomeňte na členy!)

1. Maman et Dominique sont _____ magasin.
2. Pourquoi vous n'allez pas _____ stade pour voir un match?
3. Elle s'occupe des enfants _____ école maternelle.
4. Comment je peux aller _____ gare, s'il vous plaît?
5. Madame, je peux aller _____ toilettes?

3 Écrivez les formes des verbes que vous entendez.

Vypište slovesné tvary, které slyšíte.

20b

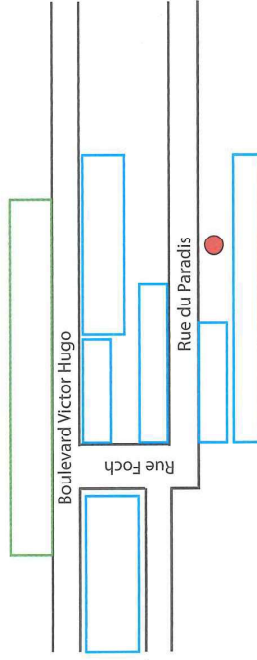
4 Complétez avec la préposition qui convient et l'article, si nécessaire.

Doplňte předložku, člen, pokud je třeba.

1. Nous avons un rendez-vous _____ café.
2. Je pars _____ mes amis.
3. Les sportifs vont _____ Londres pour les Jeux olympiques.
4. Le train arrive _____ gare.
5. Ta tante va _____ Slovaquie?
6. Pendant les vacances, on voudrait aller _____ Danemark.
7. On travaille beaucoup _____ université.

5 Écoutez et complétez le schéma. Le point rouge indique la maison de Léa. Poslouchajte a doplňte názvy míst do obrázku.

21b



PARTIE C

1 Déchiffrez les abréviations de cette petite annonce.

Uhádněte, co znamenají zkratky v tomto inzerátu.

Appartement à louer – Lyon centre

Appart. 3P + cuis. équipée + sdb/WC + balc., env. 65m².

Immeuble, 3^e ét., ascenseur, quart. calme.

Chauff. central, park. privé.


À proximité: école, commerces, arrêt de bus.

1300 € cc.

2 Pouvoir, vouloir ou savoir? Complétez. Vyberte z těchto sloves.

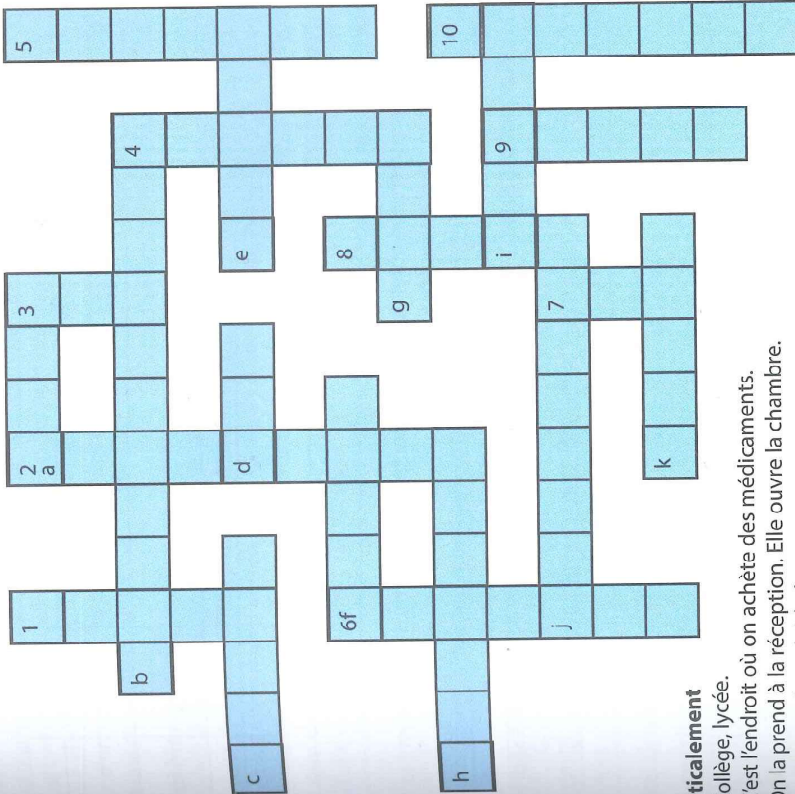
- Nous organisons une surprise pour le directeur. Vous _____ participer, vous?
- Elle ne _____ pas venir, elle travaille.
- Tu _____ faire du ski? – Non, c'est une catastrophe!
- Je _____ visiter Rome, cette ville magnifique.
- Nous _____ où il habite, à la rue de la République.
- Ils _____ apporter une bouteille de vin rouge.
- Maman, on _____ aller jouer dehors?
- Mes parents ne _____ pas parler anglais.
- Tu _____ m'aider, s'il te plaît?

3 Qu'est-ce qu'ils veulent faire? Co by chtěli dělat?



Révision

Mots croisés. Křížovka.



Verticalement

- Collège, lycée.
- C'est l'endroit où on achète des médicaments.
- On la prend à la réception. Elle ouvre la chambre.
- Synonyme de cathédrale.
- On l'achète à la papeterie.
- C'est l'endroit où on fait de la natation.
- C'est dans la chambre, pour dormir.
- Contraire de bruyant.
- C'est l'endroit où on joue au foot.
- On va le voir quand on est malade.

Horizontalement

- C'est l'endroit où on va pour se promener.
- C'est l'endroit où on achète du pain.
- C'est dans la cuisine, on lave la vaisselle dedans.
- Je voudrais une chambre avec vue sur la...
- C'est l'endroit où il y a le canapé et les fauteuils.
- C'est au centre de la ville. ...de la République.
- C'est l'endroit où on va pour prendre le train.
- C'est l'endroit où il y a le four et le frigo.
- Le Louvre et le Musée d'Orsay, par exemple.
- C'est un bâtiment avec beaucoup d'appartements.
- Synonyme de discothèque.

Phonétique. Fonetická cvičení.

U - OU

Attention aux aigus!
– Attention aux égouts!

C'est une buche.

– C'est une bouche.

Il est sûr. – Il est sourd.

Tu as deux pulls?

– Tu as deux poules?

Il est en cure. – Il est en cours.

Six sucettes? – Six ou sept?

Une belle muette.

– Une belle mouette.