



Facciamo spese!

PRIMI PASSI



Cosa mi metto?







Questo modello mi sta bene?



1a (32) **Ascolta.**

1b (32) **Ascolta di nuovo e segna con una X la risposta corretta.**

- | | |
|--|--|
| <p>1 La cliente vuole provare</p> <p><input type="checkbox"/> A una giacca rossa.</p> <p><input type="checkbox"/> B pantaloni bianchi.</p> <p><input type="checkbox"/> C un vestito blu.</p> | <p>3 La cliente prova il vestito e</p> <p><input type="checkbox"/> A non lo compra perché è caro.</p> <p><input type="checkbox"/> B preferisce tornare un'altra volta.</p> <p><input type="checkbox"/> C alla fine decide di comprarlo.</p> |
| <p>2 La commessa propone alla cliente</p> <p><input type="checkbox"/> A quello che la cliente chiede.</p> <p><input type="checkbox"/> B una buona alternativa.</p> <p><input type="checkbox"/> C di tornare un'altra volta.</p> | <p>4 La commessa</p> <p><input type="checkbox"/> A si scusa perché non ha quello che la cliente chiede.</p> <p><input type="checkbox"/> B fa un buon prezzo alla cliente.</p> <p><input type="checkbox"/> C propone alla cliente di comprare qualcosa di meno caro.</p> |

1c (32) Ascolta il dialogo ancora una volta e completa le informazioni.

- 1 La cliente porta la taglia _____
- 2 Il vestito costa _____

2 Guarda i gomitoli e trova i colori che hai ascoltato.



3 (33) Ascolta e disegna come sono vestite le ragazze che parlano. Guarda il box a fianco prima di fare l'esercizio!





www.bottegaitaliana.com



HOME

NUOVI ARRIVI

CLIENTI

CONTATTI

CERCA



PANTALONI
€72,00



GIACCA UOMO
€90,50



CAMICIA UOMO
€45,00



CRAVATTA
€35,80



MAGLIONE
€55,00



CALZINI
€5,10



CAPPELLO
€23,10



CINTURA
€ 15,00



VALIGETTA
€100,00



CIABATTE
€10,50

1 Guarda nel negozio on line. Puoi spendere non più di € 500,00 e devi comprare l'abbigliamento completo per andare a una festa. Scrivi nella tabella a fianco cosa scegli e quanto costa.

Vestito	Prezzo
	€
	€
	€
	€
	Totale €

www.bottegaitaliana.com



HOME

NUOVI ARRIVI

CLIENTI

CONTATTI

CERCA



GONNA
€61,00



VESTITO DONNA
€90,00



CAMICETTA
€55,90



PULLOVER
€24,10



MAGLIONCINO
€25,00



CALZE
€5,00



SCARPE
€70,00



SANDALI
€27,55



STIVALI
€90,00



**COSTUME
DA BAGNO**
€23,45



BORSA
€58,00

- 2 Facciamo un gioco! Scegli un compagno di classe ma non dire chi è e descrivi com'è vestito. Vediamo se la classe capisce chi è.



SCRIVI



1 Leggi il testo e completa la tabella.

Oggi cosa indosso?

Alcuni uomini e donne sembrano avere buon gusto quando scelgono i vestiti, ma non sempre è così: qualche volta c'è chi proprio non sa cosa mettere in determinate occasioni. Ecco alcuni suggerimenti per vestirsi in modo appropriato a ogni occasione.



Come vestirsi in ufficio

In ufficio, in classe o in altri luoghi di lavoro, è possibile vestire con stile. Al lavoro è necessario essere curati. Per l'ufficio, l'ideale è un abbigliamento classico per le persone più mature o casual per tutte le età. Un esempio? Un cardigan in tinta unita indossato su jeans scuri o su una gonna. Senza dimenticare una cintura in pelle, stivaletti col tacco per le donne e scarpe classiche per gli uomini. In estate si può indossare una camicia o una polo.



Come vestirsi di giorno e di sera

I colori degli abiti da giorno possono essere più neutri: vanno bene i colori chiari come azzurro, rosa, beige ed è bene evitare colori troppo forti come viola e giallo. Inoltre, per le donne, gli abiti da giorno sono più corti di quelli da sera. Per il giorno, il bon ton prevede, tra gli accessori, anche dei cappellini per eventi mondani. I cappelli non sono previsti di sera. Per quanto riguarda il soprabito, il cappotto va sugli abiti da giorno e da sera corti, per gli abiti da sera lunghi è meglio una mantella.

Gli evergreen

Esistono abiti che vanno bene sia per eventi mondani di giorno che di sera. Tra questi vediamo i jeans, classici, leggermente elasticizzati ma non scoloriti o stracciati! Sono perfetti di sera e di giorno e possono diventare sia eleganti che sportivi, in base agli accessori e al resto dell'abbigliamento. Camicie bianche, classiche. Golf e cardigan, meglio se in seta o cashmere, in beige o colori pastello per il giorno. Giacche da portare soprattutto sui jeans. Ricordate: il blu è perfetto per tutte le occasioni.



COLORI

VESTITI



In ufficio



Di giorno



Di sera



RIFLETTI



PRONOMI

1 Osserva gli esempi e fai attenzione ai pronomi. Completa la tabella con i pronomi indiretti.

La commessa mostra **alla cliente** diversi modelli. / La commessa **le** mostra diversi modelli.

Esempio	Pronome indiretto	Pronome soggetto
Mi piacciono i colori forti.		Io
Ti piace quella gonna?		Tu
Gli regalo una cravatta.		Lui
La commessa le propone uno sconto.		Lei
Le mostro altri modelli?		Lei (formale)
Giovanna ci suggerisce questo negozio.		Noi
Vi piacciono quelle scarpe?		Voi
* Gli proponiamo di uscire con noi.		Loro
*Proponiamo loro di uscire con noi.		

* Osserva che il pronome "loro" ha due forme: **gli** si usa nel registro colloquiale e non è ammesso nella lingua scritta; **loro** si usa nella lingua scritta e nel registro più formale. Hai notato la posizione dei pronomi? Dove si collocano sempre?

IL VERBO VOLERE DI CORTESIA (CONDIZIONALE PRESENTE)

2 Osserva l'esempio e prova a immaginare quale può essere la differenza fra le due frasi.

Scusi, **voglio** vedere un altro modello.
 Scusi, **vorrei** vedere un altro modello.

	Indicativo	Condizionale
Io	voglio	vorrei
Tu	vuoi	vorresti
Lui/lei/Lei	vuole	vorrebbe
Noi	vogliamo	vorremmo
Voi	voLETE	vorreste
Loro	vogliono	vorrebbero

3 Osserva nuovamente l'esempio: cosa c'è dopo il verbo volere?

IL VERBO PIACERE

4a Osserva gli esempi.

Mi piace molto andare a fare shopping.
Vi piacciono le scarpe di Anna?
 Non **gli piace** quella borsa di cuoio.

4b Hai capito come funziona il verbo piacere? Fai attenzione!

"Mi dispiace" non è il contrario di "mi piace".

Mi dispiace...
ti chiedo scusa!

Mi piace leggere!
E a te?

QUESTO/QUELLO

5 Osserva la differenza.

Questo è il mio cane.



Quello è il mio cane.



"GLI" O "LI"?

6a (34) Ascolta e quando senti il suono "gli", alzati in piedi.

6b (34) Ascolta ancora e alzati in piedi quando senti il suono "li".

I PRONOMI COMBINATI

7 Osserva bene gli esempi.

- Dove posso provar**mi** il **vestito**? = Dove posso provar**melo**?
- **Mi** presti i tuoi **libri** di matematica?
- Sì, certo! **Te li** presto!
- **Ci** sono le **mele** per fare la torta?
- Sì, **ce ne** sono tre in frigo.
- **Ti** mando l'**indirizzo** di Alberto nella prossima mail. = **Te lo** mando nella prossima mail.
- Scusi, **mi** prende quel **pacco di biscotti** lassù? È troppo in alto...
- Certo signora, **glielo** prendo subito.
- Quanti **panini** sono **ci** sono rimasti?
- **Ce ne** sono rimasti solo due. Dobbiamo comprarli.

I pronomi combinati si formano con i pronomi atoni **me, te, se, ce, ve** più i pronomi semplici **lo, la, li, le, ne**.

Le funzioni e la posizione nella frase di pronomi atoni e pronomi semplici sono diverse:

- il pronome atono si trova sempre al primo posto ed è un complemento di termine (ti = a te, mi = a me...)
- il pronome semplice, sempre al secondo posto, sostituisce come al solito un nome ed è un complemento oggetto o di specificazione o un altro complemento.

Attenzione: il pronome gli, quando è seguito da **lo, la, li, le**, ne diventa **gli-** e forma **glielo, gliela, glieli, gliele, gliene**.

8 Rileggi bene esempi e regola e completa.

- 1 a me + la = me la
- 2 a te + lo = _____
- 3 a lei + le = _____
- 4 a noi + li = _____
- 5 a voi + le = _____
- 6 a loro + lo = _____

9 Trasforma le frasi con i pronomi combinati.

- 1 Vi spedisco i pacchi entro domani.

- 2 Puoi portare a noi i tuoi libri vecchi?

- 3 Ci sono 3 pomodori sulla tavola. Li metti in frigo per favore?

- 4 Ci scrivi l'indirizzo del medico su questo foglio?

- 5 Scusa Sandra, mi tieni un attimo la valigia?

10 Completa le frasi con i pronomi combinati.


- 1 - Ciao Silvana! Quando mi porti tuo figlio? Sono tanto curiosa di vederlo!
- Ciao nonna, _____ porto domani. È cresciuto tanto!
- 2 - Gianni, mi passi il sale per favore?!
- Sì, _____ passo ma questa carne è già tanto salata!
- 3 - Mi fai vedere il regalo che hai preso per tuo padre?
- No, non _____ faccio vedere perché... devo ancora comprarlo!
- 4 - Mi porti un po' di tè, per favore?
- Sì, _____ porto una tazza.
- 5 - Io adoro le lasagne, ma mia moglie non _____ prepara mai!

11 Completa la mail con i pronomi combinati nel riquadro.

ce le - ce lo - glielo - me la - me lo - te lo - ve lo

EMAIL

Caro Stefano,
ti scrivo per ricordarti di restituirmi il libro di italiano. _____ devo chiedere perché ho l'esame tra poco e il libro mi serve. _____ puoi lasciare a casa di Chiara, per favore? _____ puoi portare quando vuoi, tanto in questi giorni lei è a casa a studiare. _____ sogniamo le vacanze quest'anno! Lei con gli esami e io anche... che disastro! E tu e Raffaella? _____ fate qualche giorno al mare ad agosto? A proposito, _____ saluti? È tanto che non la vedo! E questo invito al vostro matrimonio, quando _____ mandate? Chiara ha già il vestito pronto! Scherzo!!!
Dai, portami il libro presto, per favore!
Dario





COSA SO FARE IN ITALIANO?


Completa la tabella. Scrivi cosa hai fatto in classe e cosa sai fare in italiano.

<i>Cosa abbiamo fatto</i>		<i>Cosa so fare</i>			
					
So chiedere di provare un vestito.	Posso provarlo? Vorrei provarlo.				
So dire la mia taglia.					
So chiedere che taglia porta qualcuno.					
So esprimere cosa mi piace/ non mi piace.					
So indicare di quale vestito sto parlando.					
So distinguere e pronunciare "gli" e "li".					
Conosco i pronomi dimostrativi.	Questo/quello.				
Conosco i pronomi indiretti.					
Conosco i pronomi combinati.					


Guarda le foto, metti in ordine le ricette e poi scrivi il nome del piatto!



1 _____

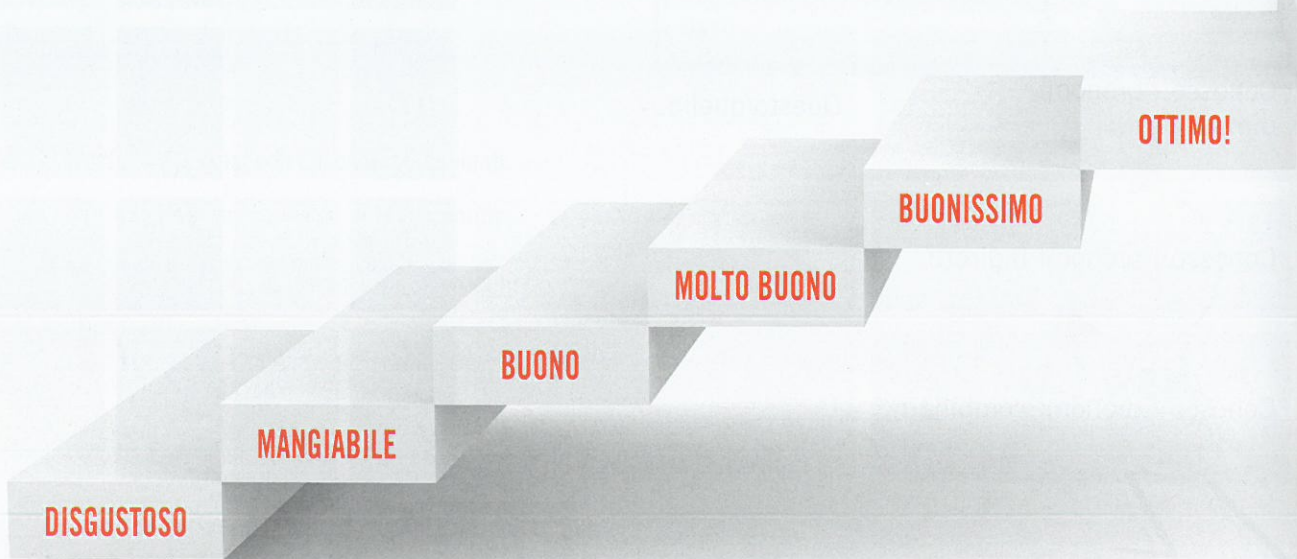


2 _____







3 _____

Rileggi l'unità 11 e scrivi quali sono, secondo te, i cibi dal meno buono al più buono.



Cerca nello schema i nomi dei mobili e degli elettrodomestici della casa, poi completa la tabella.

B E S S V N F D I V A N O P
 L E W A T E R V E R A N D A
 L A V A N D I N O V A R R R
 B O Q S O G G I O R N O S L
 L A V A S T O V I G L I E I
 T A V O L O R R O S S O D B
 B L E T T O I F O R N O I R
 B A G N O A F C U C I N A E
 V S T B I D E Q U A D R O R
 R L A V A T R I C E I Q Z I
 T A P P E T O L A M P A D A
 A S P I R A P O L V E R E X
 C A M E R A D A L E T T O C
 P O L T R O N A P O S T E R

Mobili	Stanze della casa	Elettrodomestici	Altro
Tavolo 		Lavastoviglie 	
		Aspirapolvere 	
			Quadro 

Guarda l'etichetta!

MAGLIONE




100%

GIACCA




40% 10% 50%

CAMICIA




100%

GONNA DI SETA




98% 2%

COSTUME





100%

SCARPE




100%



lana poliestere
cotone pelle

Adesso scrivi tu le etichette! Poi guarda le etichette degli abiti che indossi e dille in italiano!