

2. Aşağıdaki fiilleri tekrar ediniz.



Otur.



Ayağa kalk.




Kitabı aç.



Pencereyi kapat.



Kitabı oku.



Tahtaya yaz.



Tahtayı sil.



Şarkı söyle.



Sus.



Dinle.



Tekrar et.



Buraya gel.



Git.



Kitabı al.



Kalemi ver.



Parmak kaldır.

## Konuşma

### 1. Aşağıdaki diyalogu uygulayınız.

- Öğretmen** : Ahmet nasılsın?  
**Ahmet** : Teşekkür ederim öğretmenim. Siz nasılsınız?  
**Öğretmen** : Ben de iyiyim. Teşekkür ederim.  
**Öğretmen** : Bu ne Ahmet?  
**Ahmet** : Bu kalem öğretmenim.



### 2. Örnekteki gibi yeni diyaloglar kurunuz.

1. Ali – Öğretmen  
Kitap
2. Hüseyin – Öğretmen  
Lamba
3. Cemal – Öğretmen  
Pencere
4. Salih – Öğretmen  
Tebeşir

## Anlama

### 1. Aşağıdaki kelimeleri eşleştiriniz.

- |            |          |              |           |
|------------|----------|--------------|-----------|
| 1. 1. kalk | a. ver   | 2. 1. kitabı | a. dinle  |
| 2. aç      | b. gir   | 2. teybi     | b. yaz    |
| 3. al      | c. kapat | 3. deftere   | c. otur   |
| 4. çık     | d. otur  | 4. sıraya    | d. oku    |
|            |          | 5. parmak    | e. kaldır |

### 2. Aşağıdaki cümlelerden doğru olanın başına "D"; yanlış olanın başına "Y" yazınız.

1. ( ) Bu kitap.      2. ( ) Bu sıra.      3. ( ) Bu televizyon.      4. ( ) Bu masa.



## Yazma

### 1. Aşağıdaki soruları cevaplayınız.

1. A : Bu çanta mı?  
B : Evet, .....
3. A : Şu harita mı?  
B : Hayır, .....
5. A : O sandalye mi?  
B : ..... değil.
2. A : Bu kalorifer mi?  
B : Hayır, .....
4. A : Bu sözlük mü? (sözlük)  
B : .....
6. A : Şu teyp mi? (teyp)  
B : .....

2. Aşağıdaki kelimeleri gruplayınız.




Ali



Kalem



Kedi




Balık



Öğretmen




Sıra



Ördek



Silgi



Öğrenci




Ayşe

Kim?

Ne?

.....	.....
.....	.....
.....	.....
.....	.....

3. Aşağıdaki boşlukları sesli harflerle doldurunuz.



4. Örnekteki gibi anlamlı kelimeler oluşturunuz.

Örnek : göncrei → öğrenci

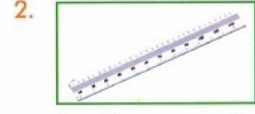
- itapk → .....
- alamb → .....
- tsake → .....
- letcve → .....

5. Aşağıdaki soruları cevaplayınız.



A : Bu ne?

B : .....kitap.



A : Şu masa mı?

B : Hayır, .....



A : Onlar kim?

B : .....



A : Şu ne?

B : .....masa.



A : O lâmba mı?

B : Hayır, .....



A : Bu Fatih mi?

B : .....

## GÜLMECE

Balıklar Neden  
Konuşmazmış?

**Öğretmen :** Balıklar neden konuşmaz Zeki.

**Zeki :** Siz suyun altında konuşabilir misiniz efendim?



## TERCÜME

Aşağıdaki kelimeleri kendi dilinize tercüme ediniz.

1. Sağ ol :
2. Sınıf :
3. Kim? :
4. Evet :
5. Hayır :

## ÖDEV

1. Sınıfımızda hangi eşyalar var? Defterinize yazınız.
2. Konuşma bölümündeki diyalogları defterinize yazınız.

## Dil Bilgisi

## 1. Çokluk Eki (-lar, -ler)

Kalın ünlüler : -a, -ı, -o, -u → lar

İnce ünlüler : -e, -i, -ö, -ü → ler

Örnek : defter-ler, kitap-lar, masa-lar

## 2. Değil

İsimlerde olumsuzluk "değil" kelimesi ile yapılır.

Örnek : Bu kalem mi? Hayır, bu kalem değil.  
Bu masa mı? Hayır, bu masa değil.

## 3. "mi" soru eki

a - ı → mı

e - i → mi

o - u → mu

ö - ü → mü

Örnek : Bu kapı mı?  
Bu kalem mi?  
Şu televizyon mu?  
O otobüs mü?

## 4.

