

-
- Posuzování způsobilosti k zahájení školní docházky

 - Školsky významné nedostatky ve struktuře schopností
-



- Zahájení školní docházky - školský zákon 561/2004 Sb., par. 36: odst. 3:
-

- povinná ŠD začíná počátkem školního roku, který následuje po dni, kdy dítě dosáhne 6 roku věku, pokud mu není povolen odklad
-

-
- dítě, které dosáhne 6 roku věku v době od počátku školního roku do konce roku kalendářního, může být přijato k plnění povinné ŠD již v tomto školním roce, je-li tělesně a duševně přiměřeně vyspělé a požádá-li o to jeho zákonný zástupce
-

-
- Není-li dítě po dovršení 6 roku věku tělesně nebo duševně přiměřeně vyspělé a požádá-li o to písemně zákonný zástupce dítěte, odloží ředitel školy začátek povinné ŠD o 1 školní rok, **pokud je žádost doložena doporučujícím posouzením příslušného školského poradenského zařízení a odborného lékaře**
-

-
- začátek povinné ŠD lze odložit nejdéle do zahájení školního roku, v němž dítě dovrší 8. rok věku
-

■ Podnět k dotazu na nástup do školy
přichází k poradenskému psychologovi
od:

- rodičů dítěte
 - učitelek v MŠ
 - dětského lékaře
-

□ Úkolem poradenského psychologa je:

- posoudit způsobilost dítěte k zahájení ŠD
 - zvažovat, jaký vzdělávací program je v rámci ZŠ pro dítě vhodný – v jakém typu základní školy se bude dítě vzdělávat:
-

□ Základní školy pro děti:

- s vadami řeči
 - s vadami sluchu, zraku, či
 - s lehkou mentální retardací
 - s hlubokým mentálním postižením
 - základní škola speciální: pro děti s autismem a kombinovanými vadami
-

-
- Současné nároky na dítě při nástupu do školy jsou velmi vysoké, a to zejména v následujících oblastech:
-

-
- rozumové předpoklady
 - celková psychosociální zralost:
 - dostatečná práce schopnost
 - kvalitní úroveň koncentrace pozornosti
 - kooperace s učitelem i spolužáky, aj.
-

SKLADBA VYŠETŘENÍ K ODKLADU ŠD:


- Anamnéza
 - Posouzení chování dítěte během vyšetření
 - Úroveň vyjadřování
-

-
- Vyšetření kognitivních předpokladů
 - percepční úroveň
 - lateralita
 - kresba

 - Další dovednosti a znalosti
 - Závěrečný rozhovor
-

POSOUZENÍ CHOVÁNÍ DÍTĚTE BĚHEM VYŠETŘENÍ:

- sledujeme adaptaci na nové prostředí
- (jakým způsobem dítě navazuje kontakt, zda je schopno odpoutat se od dospělé osoby která jej doprovází...)



□ sledujeme **emoční projevy**

- (pokud se objeví – úzkost, strach, pláč, nedostatečný odstup, vzdor, odmítání...)
-

□ všímáme si **jakým způsobem se dítě staví k plnění zadaných úkolů**

- (úroveň spolupráce, zájem, motivace, zda vyžaduje pomoc, zda je zvědavé...)

□ sledujeme **rychlost a kvalitu práce,**

- úroveň koncentrace pozornosti, způsoby řešení úkolů...
-

■ SLEDOVÁNÍ ÚROVNĚ VYJADŘOVÁNÍ:

□ formální stránka řeči:

- správnost výslovnosti či případná vada řeči,
 - schopnost artikulace (opožděný vývoj expresivní, či receptivní složky řeči, zadržávání, huhňavost, balbuties...)
-

-
- **obsahová stránka řeči:** dítě by mělo být schopno krátkého vyprávění, posuzujeme i celkový mluvený projev dítěte – včetně výslovnosti
-

VYŠETŘENÍ KOGNITIVNÍCH PŘEDPOKLADŮ



- Využíváme standardizované testy vhodné pro tuto věkovou skupinu:
 - Wechslerovy škály (WISC III)
 - testy Stanford-Binet (Terman-Merill)
 - Kaufmanova škála psychického vývoje (u nás k dispozici pouze experimentální verze)
-

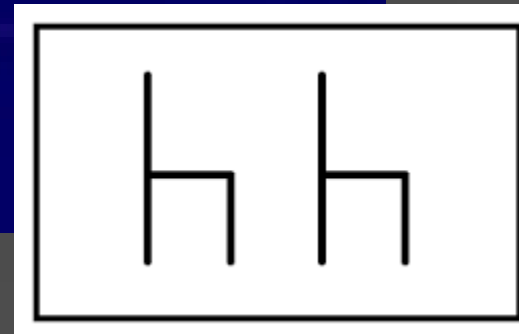
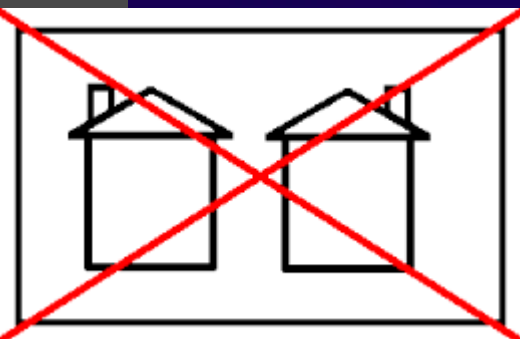
PERCEPČNÍ ÚROVEŇ

- **Zraková diferenciacie:** Edfeldův reverzní test
 - (úkolem dítěte je rozeznat, zda předložené tvary jsou stejné, či nikoliv)
-

Percepce a pozornost

Edfeldtův reverzní test

9 6	5 5	/ /
† †	∟ ∟	∟ ∟
8 8	h h	∟ ∟
9 9	∟ ∟	∟ ∟
9 8	9 9	∟ ∟
4 4	8 8	9 9
8 3	M W	∟ ∟



■ Sluchová diferenciacie, analýza a syntéza:

- Matějčkovy zkoušky (auditivní rozlišování by mělo být před nástupem do školy plně rozvinuto)
 - předškolák by měl být schopen základů sluchové analýzy a syntézy – umět složit slabiku či jednoduché slovo a poznat počáteční hlásku ve slově
 - důležitou roli sehrává i schopnost rytmizace
-

LATERALITA

- Zjištění laterality: využitím zkoušky laterality, která obsahuje 10 (a 2 náhradní) různých zkoušek pro ruku a zkoušky pro oko.
 - Pokud jsme informováni, že dítě střídá obě ruce, necháme je nakreslit obrázek pravou i levou rukou, vhodný je i Kern-Jiráskův kresebný test.
-

- Stanovíme typ laterality:

- souhlasný

- zkřížený

- nevyhraněný

KRESBA

- Vhodné jsou standardizované postupy , obvykle volíme Kern-Jiráskovu metodu:
 - kresba postavy
 - napodobování písma
 - napodobování teček
-

□ Kresbu analyzujeme a posuzujeme s ohledem na:

- grafomotorickou obratnost
 - obratnost jemné motoriky
 - úroveň zrakového vnímání a představivosti
 - posuzujeme její obsahovou bohatost, množství detailů a vývojovou úroveň
-



DALŠÍ DOVEDNOSTI A ZNALOSTI

- **Jak se dítě orientuje v prostoru** (zda pozná základní prostorové pojmy nahoře x dole, vpředu x vzadu, pravá x levá...daleko x blízko, větší x menší)
 - **Základy orientace v čase** (ráno, večer, event. i dny v týdnu x víkend...)
 - **Rozlišování barev**
-

ZÁVĚREČNÝ ROZHOVOR

- S výsledkem vlastního psychologického vyšetření seznámíme rodiče, sdělíme jim své rozhodnutí a probereme všechna pro a proti.
 - Pokud navrhujeme odklad ŠD nabídneme rodičům současně metody, jejichž prostřednictvím by měli v průběhu roku dítě stimulovat v oblastech, které je třeba rozvíjet.
-

NÁMĚTY K ROZVOJI PERCEPČNÍCH FUNKCÍ PRO RODIČE

- **Rozvoj grafomotoriky:** kreslení jednoduchých linií na velkou plochu, ve stoje, s různými typy náčiní. Postupně uvolňovat celou paži od ramene k zápěstí + vhodné tužky (nejlépe trojhranné).
 - **Rozvoj jemné motoriky:** lego, stavebnice, skládačky, pomoc s domácími pracemi, navlékání korálků, atpod.
-

-
- **Rozvoj řeči:** dítě vést k vyprávění, číst mu knihy a povídat si o nich, podněcovat ho k bohatosti vyjadřování
 - Eventuálně doporučit spolupráci logopeda
-

-
- **Lateralita:** u dětí s nevyhraněnou lateralitou ruky využíváme rozcvičovací cvičení, které provádíme oběma rukama. Dítě nenutíme, necháme si je vybrat, kterou rukou bude chtít pracovat
 - U leváků dbáme na dobré držení ruky, aby se neobjevoval tzv. „dráповitý úchop“
-

-
- **Rozvoj sluchové analýzy a syntézy:**
pomáháme prostřednictvím různých her, vytleskávání, skládáním prvního, nebo posledního písmena, či hádáním, zda je písmenko ve slově obsaženo.
-

-
- Zraková diferenciacie: využíváme různé obrázky v dětských časopisech, kde děti hledají rozdíly, skládáme jednoduché puzzle, obrázkové stavebnice...můžeme cvičit i postřeh, existují i různé ucelené stimulační programy – Metoda dobrého startu (Swirkoszová), které se nabízejí dětem s odkladem ŠD.
-

ČINITELE PODPORUJÍCÍ ŠKOLNÍ ÚSPĚŠNOST (Plocek, 1986)

- 1) odpovídající úroveň vyspělosti poznávacích funkcí
 - 2) předpoklady týkající se práce schopnosti
 - 3) osobnostní zralost dítěte
-

Brzy půjdu do školy

Simona Pišlová
Gabriel Filčík



ČINITELÉ BRÁNÍCÍ ÚSPĚŠNÉMU PRŮBĚHU ZAHÁJENÍ ŠKOLNÍ DOCHÁZKY

- Ad 1) v oblasti poznávacích funkcí:
 - nižší úroveň obecného rozumového nadání
 - nevyváženost jednotlivých složek nadání
 - průběhové zvláštnosti kognitivních funkcí
 - psychické tempo, schopnost flexibility – rigidita
-

■ Ad 2) v oblasti práce schopnosti:

- nízká schopnost záměrně-volní, tedy koncentrace pozornosti, snížená úroveň motivace
- nízká odolnost vůči únavě, nutnost rychlého střídání činností, slabá odolnost vůči rušivým vlivům

■ Ad 3) problémy související se strukturou osobnosti:

- nezralost emocionální složky, nezralost volní složky, sociální chování dítěte, které nevyhovuje školním požadavkům
-

KATEGORIE DĚTÍ NEJČASTĚJI OHROŽENÝCH V DUŠEVNÍM ZDRAVÍ ZAHÁJENÍM ŠKOLNÍ DOCHÁZKY

- Děti s rysy předškolní psychické struktury
 - Děti s lehkým vývojovým opožděním
 - Děti s významným vývojovým opožděním
 - Děti s nerovnoměrným rozvojem nadání
-

- Děti s významnými osobnostními zvláštnostmi

- Děti s disharmonickým vývojem osobnosti

- Děti s depriváčním syndromem

- Děti s projevy neuroticismu

- Děti s výraznou somatickou symptomatologií

- Děti z rodin procházejících krizí

