

## 2.5.1 Důležité logogramy

GRAFÉM		STAROBAB. ČTENÍ	VÝZNAM
	KI	<i>eršetum</i>	země, půda
	IGI	<i>īnum</i>	oko
	BI	<i>šikarum</i>	pivo
	GIŠ	<i>išum</i>	dřevo, strom
	GAL	<i>rabûm</i>	velký
	ŠE	<i>še'um</i>	obilí
	LU	<i>immerum</i>	ovce
	ENGAR	<i>ikkarum</i>	rolník
	LÚ	<i>awīlum</i>	člověk
	NUMUN	<i>zērum</i>	sémě, potomstvo
	AMA	<i>ummum</i>	matka
	URU	<i>ālum</i>	město
	GÌR	<i>šēpum</i>	noha
	ITI	<i>warḫum</i>	(kalendářní) měsíc
	DUMU	<i>mārum</i>	dítě, syn
	GIŠ:KIRI <sub>6</sub>	<i>kirûm</i>	zahrada
	NU.GIŠ:KIRI <sub>6</sub>	<i>nukaribbum</i>	zahradník
	É.GAL	<i>ekallum</i>	palác
	IBILA	<i>aplum</i>	dědic, syn
	NÍG.GA	<i>makkûrum</i>	majetek



## I. Grafémy začínající jedním vodorovným tahem






















	<i>aš</i>		<i>na</i>
	<i>ru</i>		<i>ti</i>
	<i>uš</i>		<i>bar</i>
	<i>ag/k/q</i>		<i>ħu</i>
	<i>šu</i>		<i>ri/e</i>
	<i>nu</i>		<i>gi/e</i>
	<i>ħal</i>		<i>zi/e</i>
	<i>an</i>		<i>nam</i>
	<i>ħa</i>		<i>mu</i>
	<i>be</i>		<i>en</i>
			<i>d/t/ṭim</i>

## Pozor na podobnost těchto grafémů!


	<i>an</i>	—		<i>ħal</i>
	<i>ħu</i>	—		<i>ri/e</i>
	<i>gi/e</i>	—		<i>zi/e</i>

## Cvičení (1)

Čtěte jednotlivé znaky:

Čtěte slova (jsou zde oddělena mezerou):



### Přepis (1)

*ri, gi, aš, be, hu, ti, zi,  
nam, nu, en, tim, ag, šu, an,  
na, mu, ħal, uš, bar, šu, be*










*šu-nu-tim, be-en-nu, aq-mu  
aš-ri, aš-ru, an-nu-tim  
an-na-tim, uš-šu, šu-nu*

## II. Grafémy začínající dvěma paralelními vodorovnými tahy

	<i>tab/p</i>		<i>al</i>
	<i>ab/p</i>		<i>il</i>
	<i>ši/e</i>		<i>bi</i>
	<i>um</i>		<i>pa</i>
	<i>k/qum</i>		<i>iz/s/š, ez/s/š</i>
	<i>ta</i>		<i>d/t/ṭum</i>
	<i>šum</i>		<i>am</i>
	<i>ad/t/ṭ</i>		<i>ma</i>
	<i>ṭup</i>		<i>d/ta</i>
	<i>si/e</i>		<i>ig/k/q, eg/k/q</i>

*id/t/ṭ, ed/t/ṭ*

## Pozor na podobnost těchto grafémů!

	<i>um</i>	—		<i>tup</i>	
	<i>šum</i>	—		<i>bi</i>	
	<i>pa</i>	—		<i>iz/s/š</i>	
	<i>da</i>		<i>id</i>		<i>ig</i>















## Cvičení (2)







## Přepis (2)

*at-ta, at-ti, šu-nu*  
*at-ti-na, aš-ru-um*  
*ab-nu-um, aš-šum, še-nam*  
*bi-tum, še-ru-um, pa-na-am*  
*bi-ti-iq-tum, ḫal-qum*  
*aq-bi, iq-mu, iq-bi*  
*il-mu, bi-ta-am, ma-na*  
*id-da-ak, al-pa-am*

## III. Grafémy začínající třemi a čtyřmi vodorovnými tahy

	<i>i</i>		<i>áš/s</i>
	<i>ra</i>		<i>ú</i>
	<i>ne</i>		<i>g/qal</i>
	<i>ga</i>		<i>b/pur</i>
	<i>ša</i>		<i>g/k/qir</i>
	<i>kâr, qar</i>		<i>e</i>
	<i>iš</i>		<i>ja</i>

## Pozor na podobnost těchto grafémů!

	<i>kâr, qar</i>	—		<i>b/pur</i>
	<i>ga</i>	—		<i>bi</i>
	<i>ša</i>	—		<i>ta</i>

## Cvičení (3)

## Přepis (3)

*ja-ti, aš-pur, i-na, i-qa,*  
*e-re-šum, ra-šu-um,*  
*ra-mu-um, e-mu-qum, e-gi,*  
*ra-ga-mu-um, i-ra-am-mu-ú,*  
*ga-am-ru-um, i-qa-ra-ab,*  
*e-še-ru-um, e-bur-ru-um*  
*ša-at-tum, i-gir-ru-ú*

## IV. Grafémy začínající šikmými tahy














## a) Grafémy začínající dvěma šikmými tahy

*ba**ub/p**zu**i/em**su**te**ka**ud/t/ṭ**ug/k/q**di/e, ṭi/e**az/s/š**ki/e, qí/é**ḫi/e**b/pu**kam**din**a/e/i/uḫ**lam**ḫar*

## b) Grafémy začínající třemi a čtyřmi (zpravidla krátkými) šikmými tahy

*kur**lum**t/ṭar*

## Pozor na podobnost těchto grafémů!

	zu	—		su	
	ug/k/q	—		az/s/š	
	hi/e	—		ud/t/ṭ	
	di/e, ṭi/e	—		ki/e, qí/é	
	te	—		i/em	
	kam		a/e/i/uḫ		ḫar

## Cvičení (4)



## Přepis (4)











id-di, ba-nu-ú-um, ba-lum,  
 di-nu-um, di-nam, id-din,  
 gi-im-ru-um, i-pa-aṭ-ṭar,  
 nu-kur-tum, ka-as-pu-um,  
 i-pu-uš, il-ki-im, pu-uḫ-ru-um,  
 aḫ-ḫi-i, ik-ru-ub, su-uq,  
 su-pu-ú, um-ta-ṭi, il-kam,  
 mu-ut-ta-tum, na-ap-ḫa-ar












## V. Grafémy začínající jedním až dvanácti úhlovými klínky

 eš	 še	 uz/s/š	 li/e	 tu	 in	 šar	 ul	 mi	 nim	 ši	 ar	 ù	 wa/e/i/u
--	--	--	--	--	--	---	--	--	---	--	--	---	--

### Pozor na podobnost těchto grafémů!

 ar	————	 ù
 ši	————	 wa/e/i/u
 eš	————	 še
 tu	————	 li/e
 nim	————	 te

### Pozor též na grafémy, jejichž části se mohou číst jako samostatné znaky!

 še	+	 hu	————	 uz/s/š
 ši	+	 ri	————	 ar
 še	+	 ša	————	 li/e

## Cvičení (5)

𐎠𐎵𐎠𐎶𐎶	𐎠𐎶𐎶𐎶𐎶
𐎶𐎶𐎠𐎶𐎶𐎶	𐎠𐎶𐎶𐎶𐎶
𐎶𐎶𐎶𐎶	𐎶𐎶𐎶𐎶𐎶
𐎶𐎶𐎠𐎶𐎶𐎶𐎶	𐎶𐎶
𐎶𐎶𐎶𐎶𐎶	𐎶𐎶𐎶𐎶𐎶
𐎶𐎶𐎠𐎶𐎶𐎶𐎶𐎶	𐎶𐎶𐎶
𐎶𐎶𐎶𐎶𐎶𐎶	𐎶𐎶𐎶𐎶𐎶
𐎶𐎶𐎶𐎶𐎶	𐎶𐎶𐎶𐎶𐎶𐎶
𐎶𐎶𐎶𐎶	𐎶𐎶𐎶𐎶𐎶𐎶𐎶𐎶
𐎶𐎶𐎶𐎶𐎶𐎶	𐎶𐎶

## Přepis (5)






mi-ša-ru-um, ši-in-nu-um,  
i-pa-ar-ra-as, ši-in-nam,  
šar-ru-um, šar-ra-tu-um,  
ša-ar-ru-ú, ul i-šu,  
le-e-tu-um, li-i-tum,


i-na e-zi-bi-im, e-li,  
uz-nu-um, aḫ-ḫu-ú, ú,  
ma-ar-ru-ú, eš-šu-ú-tu-um,  
wa-ar-ki, ba-lum wa-ar-di-im,  
uš-te-eš-še-ru-ú, ši-i

## VI. Grafémy začínající kolmými tahy

𐎶	me	𐎶	i/er
𐎶	gu	𐎶	a
𐎶	el	𐎶	z/ša
𐎶	d/ta	𐎶	sa
𐎶	ni	𐎶	un
		𐎶	é


**Pozor na podobnost těchto grafémů!**


	<i>ni</i>	—		<i>i/er</i>
	<i>a</i>	—		<i>z/ša</i>
	<i>sa</i>	—		<i>é</i>

**Cvičení (6)****Přepis (6)**


*di-nu-um šu-ú ru-gu-um-ma-am*  
*ul i-šu, a-wa-a-tum, be-el*  
*bi-tim, dam-qum, ni-ir*  
*ta-ḥa-zi-im, i-ša-ab-ba-at,*  
*i-sa-ak-ki-il, nu-mu-un,*  
*ni-is-sa-tu-um*

**VII. Grafémy tvořící uzavřený obrazec (čtverec, obdélník)**

 *ib/p,*  
*eb/p*

 *lu*







 *ur*

 *du*

 *ku*

 *la*

## Pozor na podobnost těchto grafémů!

	<i>ib/p, eb/p</i>	—		<i>ur</i>
	<i>ku</i>	—		<i>ma</i>
	<i>du</i>	—		<i>uš</i>

## Cvičení (7)




















































## Přepis (7)

*ip-te-te, iš-tu, aš-pu-ur,*  
*ku-nu-uk-ku-um, a-na-ku,*  
*aš-lu-la-am, ša-la-am ša-am-ši,*  
*a-na ša-lu-uš, mu-du-ú-tum,*  
*i-du-um, il-ku-um,*  
*gi-it-ma-lu-um, il-kum*