

# 日本の外国人労働者

5か国語

タダで学べる

我が現場

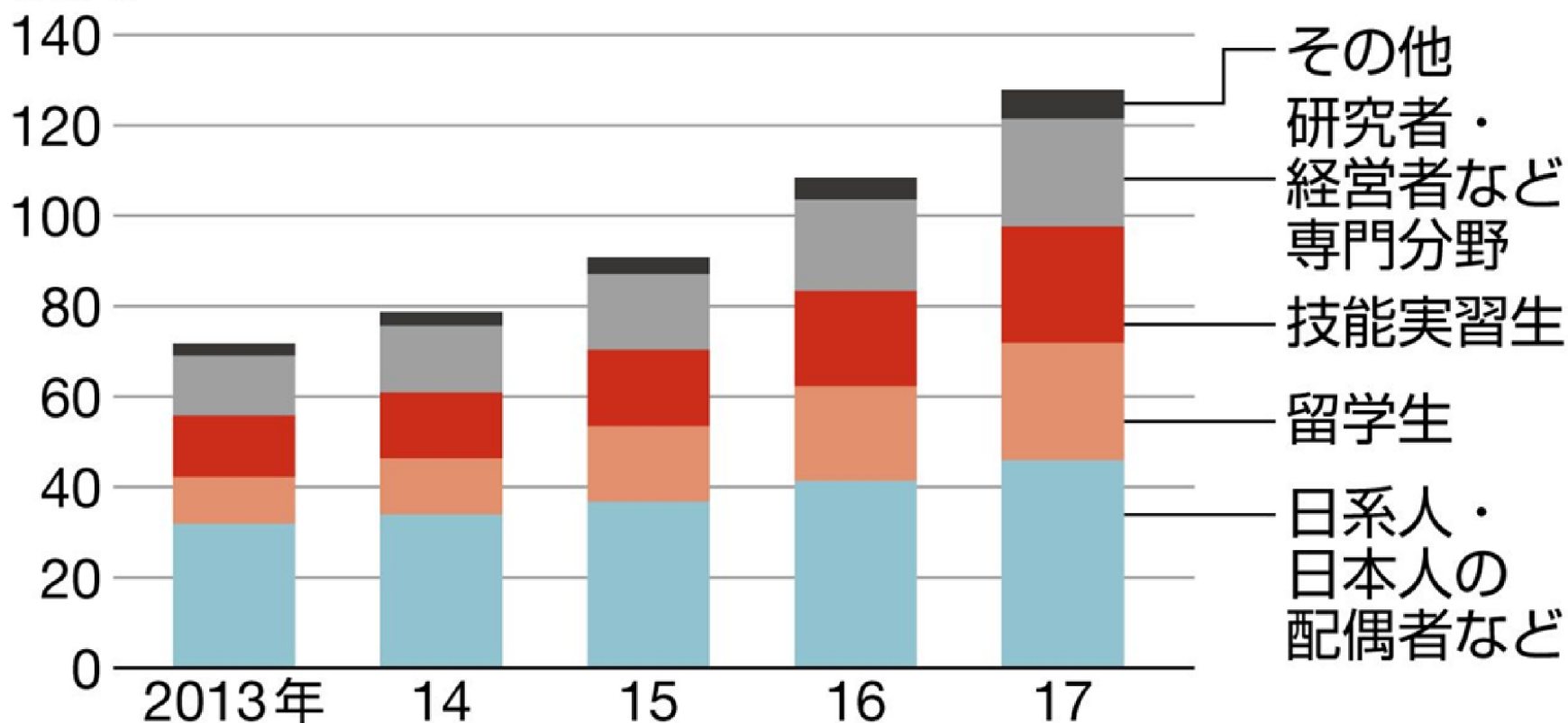
ミス現場



# 年間約20万人のペースで増加中

—日本の外国人労働者数の推移—

(万人)

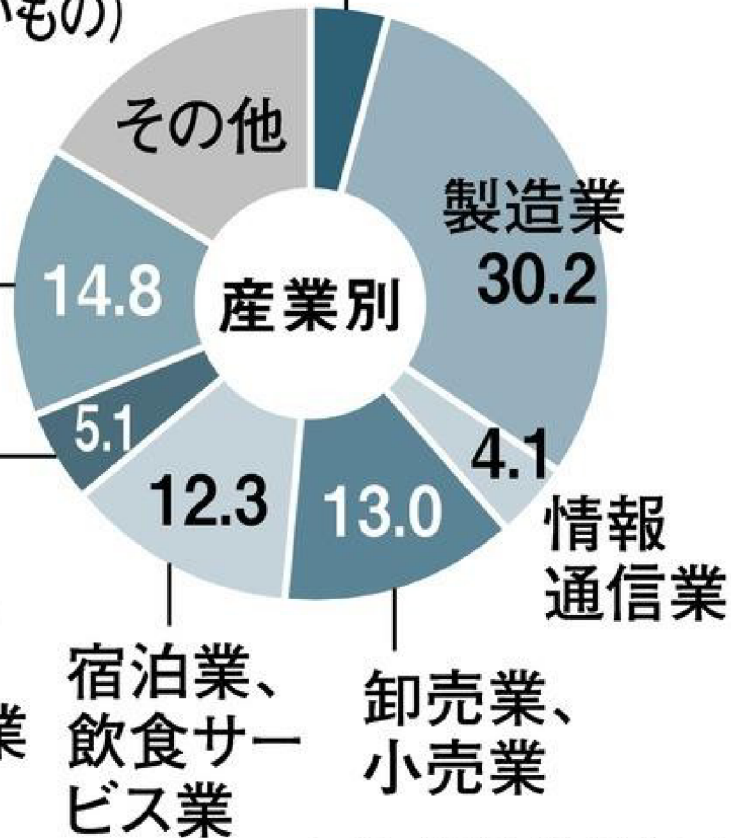


(注) 各年10月末 (出所) 厚生労働省

# 産業別、国籍別外国人労働者数(127万8670人、2017年10月末)

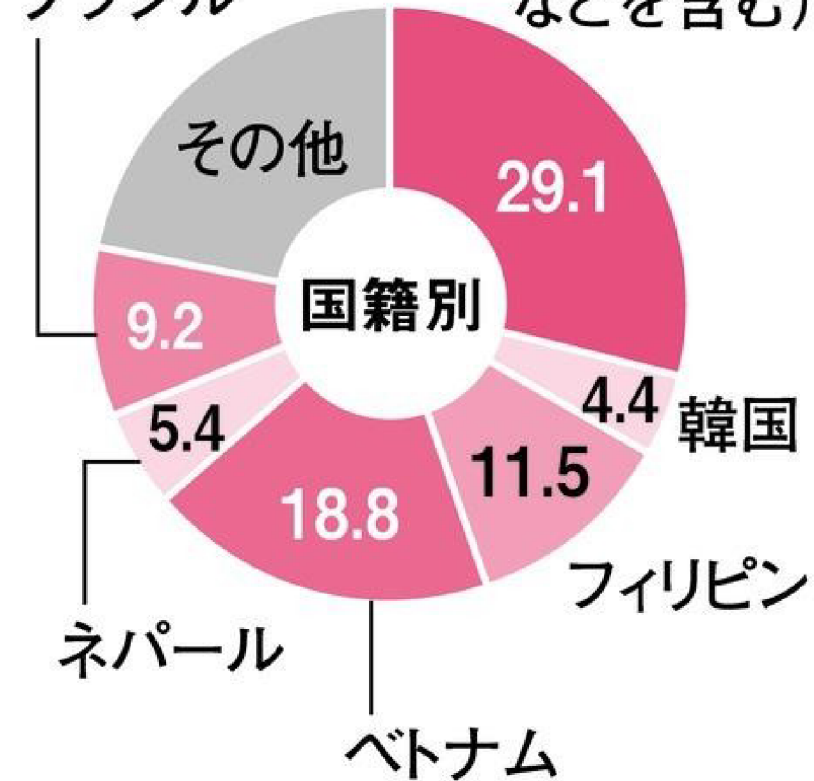
サービス業  
(他に分類  
されないもの)

建設業 4.3%



中国(香港  
などを含む)

ブラジル



厚生労働省「外国人雇用状況の届出状況まとめ」から

# 産業別、国籍別外国人労働者数(127万8670人、2017年10月末)

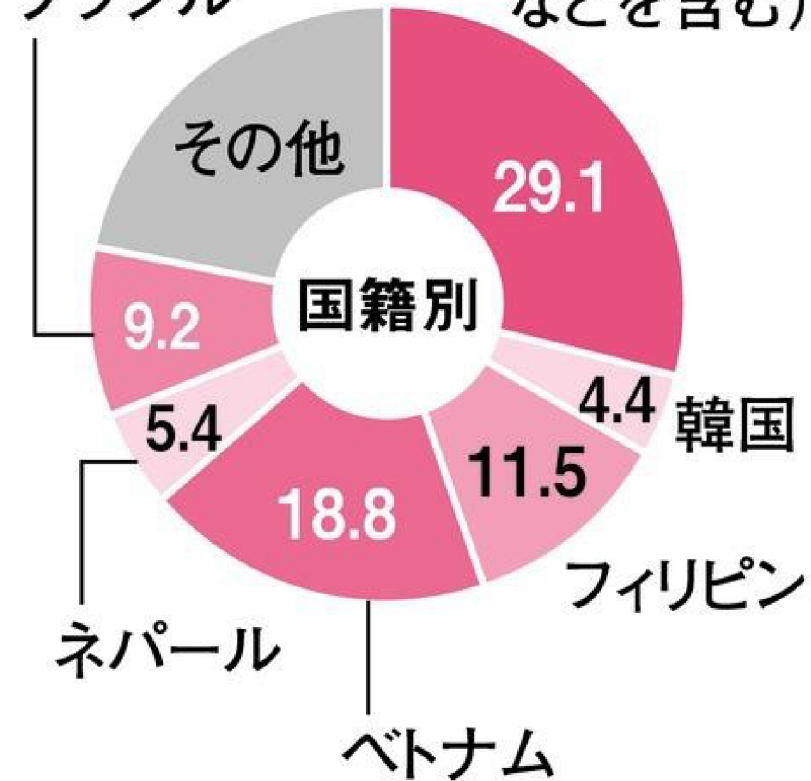
サービス業  
(他に分類  
されないもの)

建設業 4.3%



中国(香港  
などを含む)

ブラジル



厚生労働省「外国人雇用状況の届出状況まとめ」から

グラフを読み取りましょう

グラフからどんなことがわかりますか？

1. 外国人労働者の数
2. 国籍
3. 職種

日本で働く外国人の声を聞こう



外国人がゆえに、  
機会を与えられなかったと  
感じることもある

思う **69.3%**




日本の職場で戸惑った  
「日本独自の習慣」がある

思う **70.3%**

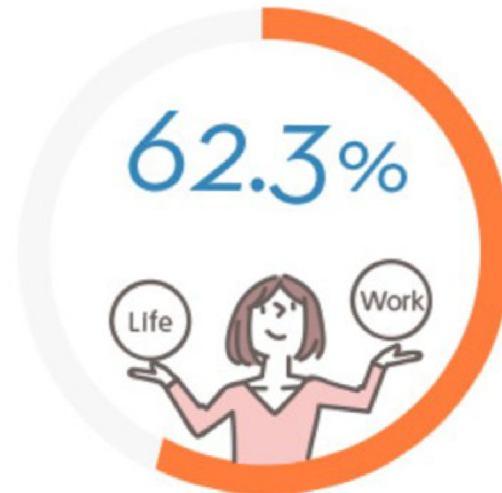


日本語能力が理由で、  
業務に支障をきたしたり、  
機会を逸したりしたことがある


思う **56.0%**



外国文化に対する  
理解の向上



より良いワークライフ  
バランスへのサポート



日本人・外国人従業員間の  
区別の撤廃

郷に入れば郷に従え...？  
ごう したがえ

When in Rome, do as the  
Romans do.