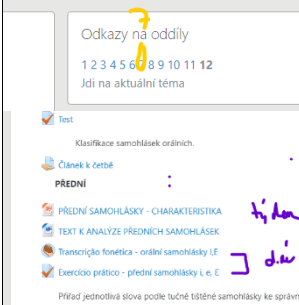


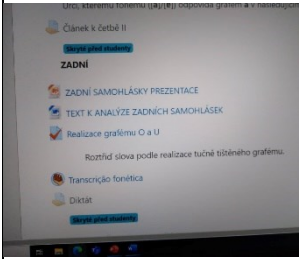
PORTUGALSKÁ LINGVISTIKA I

Kód: PO1A031



Pondělí 08:00 – 12:00

DATUM	OBSAH HODINY	MATERIÁLY	ZADÁNÍ NA PŘÍŠTÍ HODINU	POZNÁMKY mimo hlavní téma:
19.9.	Blok 1 Úvodní hodina: Informace o předmětu, materiálech, ukončení Popsána struktura hodin	Odučeno: Ppt. 1. PORTUGALŠTINA JAKO SVĚTOVÝ JAZYK)	-	- PROJEKTY VÁNOCE PRO DĚTI LUSOFONNÍCH RODIČŮ
	Blok 2 SEZNÁMENÍ SE PORTUGALŠTINOU	Odučeno: Výuka portugalštiny v ČR	-	
26.9.	Blok 1 Prozodické jednotky a prostředky souvislé řeči Fonetická transkripce	Skripta Tláškal (2006, p.229-252) Tláškal (2006, p.25) Ppt. 2. PROZODIE, SOUVISLÁ ŘEČ, PŘÍZVUK 26.9.2022	Povinné Tláškal (2006, 15-24) ÚVOD TEST (ELF, WORD) doporučuji https://european-portuguese.info/pt/vowels https://european-portuguese.info/pt/ dobrovolné ROZHOVOR ČLÁNKY O ZEMÍCH CPLP https://european-portuguese.info/pt/videos	
	Blok 2	Ppt.	Povinné	

	UNIDADE 1		Povinné (blok 1) 2. prozodie a přízvuk (cvičení ve wordu) – vypracovat elektronicky nebo manuálně	
3-10				
10-10				
17.10	Blok 1 Obecně hláska Obceně samohlásk a "portugals ké samohlásk y Blok 2 UNIDADE 1 SLIDE 1-35	Skripta Tláškal (2006, p.37-46) Ppt. 4. SAMOHLÁSKY WORD: 4. OBECNĚ SAMOHLÁSKY	VYHOTOVIT: WORD: 4. OBECNĚ SAMOHLÁSKY PŘINĚST NA PŘÍŠTÍ HODINU NEBO POSLAT NA 9255mail.muni.cz	Dialogy pro projekt (květen, červen 22) Úroveň B1 Témata: Ekonomie Filologie Matematika (JIŽ ZABRÁNO)
24.10	Blok 1 Samohlásk y přední Blok 2 UNIDADE 1 UNIDADE 2	Blok 1 Skripta Tláškal (2006, p.37-46) Ppt. 5. SAMOHLÁSKY PŘEDNÍ Blok 2 PPT UNIDADE 1 (VŠECHNY SLIDY) UNIDADE 2 (SLIDE 1-9)	Vyhotovit ELF TÝDEN – ODDÍL 7 PŘEDNÍ SAMOHLÁSKY TEST: 1. Transcrição fonética (pouze 8 slov) 2. TEST: EXERCÍCIO PRÁTICO (VIZ NÍŽE PRTSCR) 	Prosím o šíření stránky Home IMooc 4 Slav https://www.lmooc4slav.eu/)
31.10	BLOK 1	Blok 1 Skripta Tláškal (2006, p.57-60)	Vyhotovit na příště: povinné Diktáty 1,2,3,	Dne 11.11. se bude konat oborová rada. Jelikož jsem byla zvolena zástupkyní za

		<p>Ppt. 6. SAMOHLÁSKY STŘEDNÍ</p> <p>Blok 2 PPT UNIDADE 3 (VŠECHNY PPT)</p>	<p>(učební materiály – složka diktáty – budou také součástí zkoušky)</p> <p>Word 6- Text k analýze středních samohlásek – zkontrolovat s klíčem</p> <p>https://pt.euronews.com/2020/11/04/trump-ameaca-travar-eleicoes-em-tribunal</p> <p><i>Trump ameaça travar eleições em tribunal</i></p> <p>Blok 2 – Zopakovat si Barvy, časování sloves, přechylování, tvoření množného čísla</p>	<p>studenty, chtěla jsem Vás poprosit o náměty, připomínky, doporučení, jakékoliv komentáře, které byste chtěli oborové radě vzkázat. Nápady na zlepšení, apod....</p>
7.11.	<p>Blok 1 Samohlásky y zadní</p> <p>Blok 2 Unidade 4</p>	<p>Blok 1 Skripta Tláškal (2006, p61-69)</p> <p>Ppt. 7. SAMOHLÁSKY ZADNÍ</p> <p>BLOK 4A (CELÉ) 4B (SLIDY 1-8)</p>	<p>Úkoly na příští týden POVINNÉ 1.Elf – ZADNÍ</p>  <p>SAMOHLÁSKY (CVIČENÍ: REALIZACE GRAFÉMŮ O, U, TRANSCRICAO FONÉTICA)</p> <p>2. Diktát č. 4. (první dva texty ze cvičení word 7. zadní samohlásky) (ULOŽENO TAKÉ V 7. ZADNÍ SAMOHLÁSKY) https://forms.office.com/r/U15SJEX1X7</p>	

			<p>3.ODPOVĚDNÍK ČASOVÉ VÝRAZY (opakovat)</p> <p>Dobrovolně: Word 7_ cvičení, poslech, transkripce všechny texty</p> <p>Opakování samohlásky (ppt.č.11 – otázky k závěrečné zkoušce – slide 1-48)</p>	
14.11	<p>BLOK 1 Samohlásky y nazální, nazální skluz</p> <p>BLOK 2</p>	<p>Blok 1 Skripta Tláškal (2006, p.61-69)</p> <p>Ppt. 8. SAMOHLÁSKY nazální, nazální skluzy</p> <p>BLOK 4B 4C</p>	<p>Blok 1 POVINNĚ WORD 8. SAMOHLÁSKY ZADNÍ (NAJÍT V TEXTU NAZÁLNÍ SAMOHLÁSKY, SKLUZY A DIFTONGY – POROVNAT S KLÍČEM)</p> <p>DIKTÁT Č. 5.</p> <p>BLOK Č. 2 Unidade 4 Nepravidelná slovesa (zkoušet si v ppt časovat) Dobrovolně: EUROMILHOES (SORTEIO – nahrávka a cvičení)</p>	

21.11	<p>Distančně: nahrána (Péče o člena rodiny)</p> <p>Přednáška bude Dvojlásky , trojlásky</p>	<p>Blok 1 Skripta Tláškal (2006, p.75-92)</p> <p>Ppt 9 DIFTONGY, TRIFTONY, HIÁTY NAHRÁNO V PPT</p>	<p>BLOK 1</p> <p>PŘÍPRAVA: IS.MUNI (UČEBNÍ MATERIÁLY) PPT 9</p> <p>DIKTÁT PLUS KVÍZ (SLOŽKA DIKTÁTY – DIKTÁT Č. 6) NEBO POD ČÍSLEM 9 (DFTONGY, TRIFTONY..)</p>  <p>ELF</p> <p>Dvojlásky a trojlásky V tomto tématu probereme diftongy a triftony.</p>  <p>BLOK Č. 2 Unidade 4 EUROMILHOES (SORTEIO – nahrávka a cvičení)</p>	
28.11	<p>Souhlásky A PŘÍPRAVA NA TEST</p>	<p>Blok 1 Skripta Tláškal (2006, p.92-114)</p> <p>Ppt 9 Souhlásky</p> <p>PPT10 SOUHLÁSKY – PŘÍPRAVA NA ZKOUŠKU</p> <p>Blok 2 UNIDADE 5</p>	<p>Dobrovolně:</p> <p>Elf – souhlásky Transcricao fonética</p> <p>Odpovědník (závěrečný test – zkušební)</p> <p>Povinně Text word 10. Diktát č. 7 (kvíz) (bude k dispozici během týdne)</p>	

5.12.	Opakování samohlásky			
12.12	předtermín	8:00 HODIN G24	SOUČÁST: TEORIE (PPT 11 A PPT 12) DIKTÁT (SLOŽKA DIKTÁTY) TRANSKRIPCE (SEZNAM SLOV K TRANSKRIPCI)	

Podmínky studia:

- 2 absence bez omluvy, nad tento rámec mě prosím kontaktujte
- **Ukončení zkouškou –**
- **předtermín 16.5. dále 2 řádné termíny a 1 termín opravný (zbytek podle domluvy)**
- **písemná forma, pouze praktická část**