


Podpora v oblasti scientometrie, bibliometrie, hodnocení vědy

Stručný exkurz pro uvedení do tématu posluchačů ISKB21



Světová úroveň – Scientometrie (bibliometrie)

Stručné představení možností (eng.)

Biblio...what?

- **Bibliometrics** – *the application of statistical methods of the study of bibliographic data.* (Webster's dictionary)
- Part of **Scientometrics**
- Older sister of **Altmetrics**



Source: <https://www.getyarn.io/yarn-clip/eddce405-0154-4b32-9b2f-d2dabc776104/gif>

Little bit of history

- 1927 – **Gross and Gross** – **first citation analysis** ever – 3633 citations from the 1926 volume of the *Journal of the American Chemical Society* <- to find out **which journals to purchase**
- Changes in the second half of the 20th century:
 - Computers
 - Internet
 - Need (calling) for other than peer review system of evaluation



Clarivate
Analytics

WEB OF SCIENCE™

Source: clarivate.com

1956 – Institute for Scientific Information

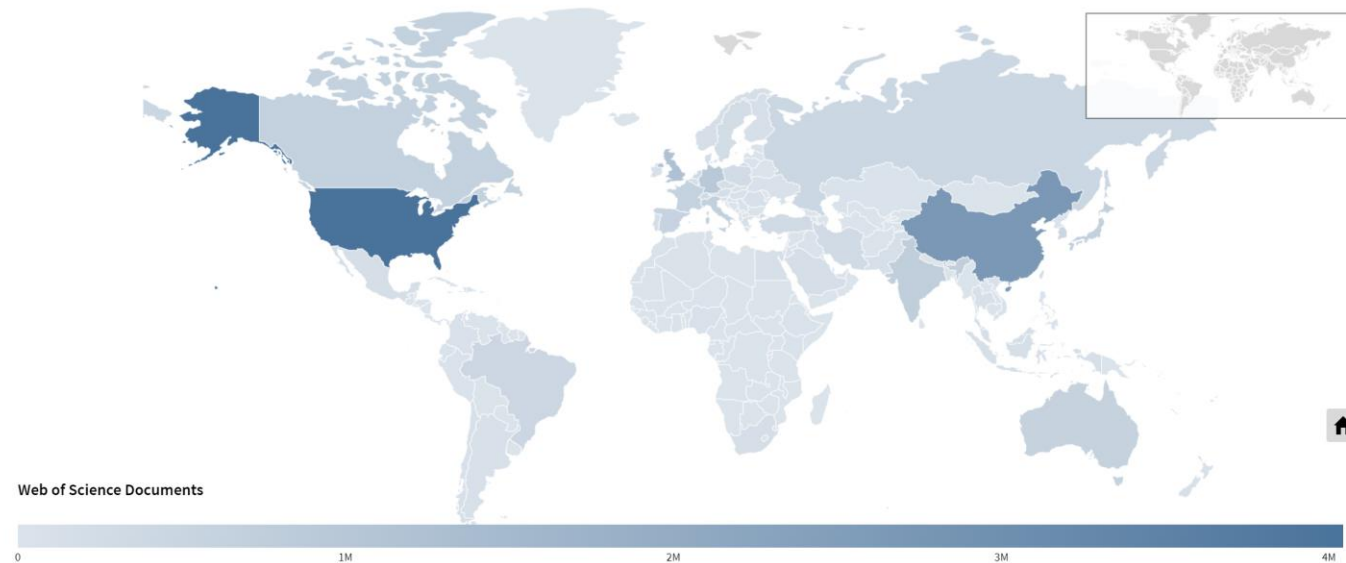
- 1964– Science Citation Index (SCI)
(Expanded 1988; today over 9200 journals)
- 1975 – Arts and Humanities Citation Index
- 1988 – Social Sciences Citation Index
- 2015 – Emerging Sources Citation Index
- Institute for Science information =>
Thomson Corporation => now Clarivate



<https://www.wikidata.org/wiki/Q1379084>

WOS – hugely US centric

Geographic




Web of Science Documents

Indicators: Web of Science Documents. **Time Period:** 2016-2020. **Schema:** Web of Science. **Dataset:** InCites Dataset
InCites dataset updated Nov 26, 2021. Includes Web of Science content indexed through Oct 31, 2021. Export Date: Dec 6, 2021.

SCIE

Created as SCI in 1964, Science Citation Index Expanded™ now indexes over 9,500 of the world's most impactful journals across 178 scientific disciplines. More than 53 million records and 1.18 billion cited references date back from 1900 to present.

Our expert in-house editors use a single set of 28 criteria throughout the journal selection and curation process. Divided into 24 'quality' criteria and four 'impact' criteria, our editors select the most influential journals in their respective fields (using citation activity as the primary indicator of impact) for the Science Citation Index Expanded.



- ✓ 1.18 billion cited references dating back to 1900
- ✓ 53 million total records
- ✓ 8.1 million total Open Access records
- ✓ 9,200+ unique global journals
- ✓ 178 disciplines

<https://clarivate.com/webofsciencegroup/solutions/webofscience-scie/>

AHCI

Arts & Humanities Citation Index contains over 1,800 journals across 28 arts & humanities disciplines. More than 4.9 million records and 33.4 million cited references date back from 1975 to present.

Our expert in-house editors use a single set of 28 criteria throughout the journal selection and curation process. Divided into 24 'quality' criteria and four 'impact' criteria, our editors select the most influential journals in their respective fields (using citation activity as the primary indicator of impact) for the Arts & Humanities Citation Index.

Compared to the clinical, natural and social sciences, the arts & humanities may differ significantly regarding the type of content that is considered to be of scholarly importance, norms for reviewing content, and citation behaviour. The Web of Science™ editors give these differences due consideration when reviewing journals in these subjects for Arts & Humanities Citation Index.



- ✓ 33.4 million cited references dating back to 1900
- ✓ 4.9 million total records
- ✓ 117K+ total Open Access records
- ✓ 28 disciplines

<https://clarivate.com/webofsciencegroup/solutions/webofscience-arts-and-humanities-citation-index/>

SSCI

Social Sciences Citation Index™ contains over 3,400 journals across 58 social sciences disciplines, as well as selected items from 3,500 of the world's leading scientific and technical journals. More than 9.37 million records and 122 million cited references date back from 1900 to present.

Our expert in-house editors use a single set of 28 criteria throughout the journal selection and curation process. Divided into 24 'quality' criteria and four 'impact' criteria, our editors select the most influential journals in their respective fields (using citation activity as the primary indicator of impact) for the Social Sciences Citation Index.



- ✓ 122 million cited references dating back to 1900
- ✓ 9.37 million total records
- ✓ 886K total Open Access records
- ✓ 3,400+ unique global journals
- ✓ 58 disciplines

<https://clarivate.com/webofsciencegroup/solutions/webofscience-ssci/>

ESCI

Since launching the Emerging Sources Citation Index™ in 2015 we have added over 7,800 titles, with backfiles dating back to 2005. Journals included in the Emerging Sources Citation Index cover all disciplines and range from international and broad scope publications to those that provide deeper regional or specialty area coverage.

More than 3 million records and 74.4 million cited references date back from 2005 to present.

Part of the Web of Science Core Collection™, Emerging Sources Citation Index contains quality publications, selected by our expert in-house editors for editorial rigor and best practice at a journal level.



- ✔ 74.4 million cited references dating back to 1900
- ✔ 3 million total records
- ✔ 1.16 million total Open Access records
- ✔ 7,800+ unique global journals
- ✔ 254 disciplines

<https://clarivate.com/webofsciencelgroup/solutions/webofscience-esci/>

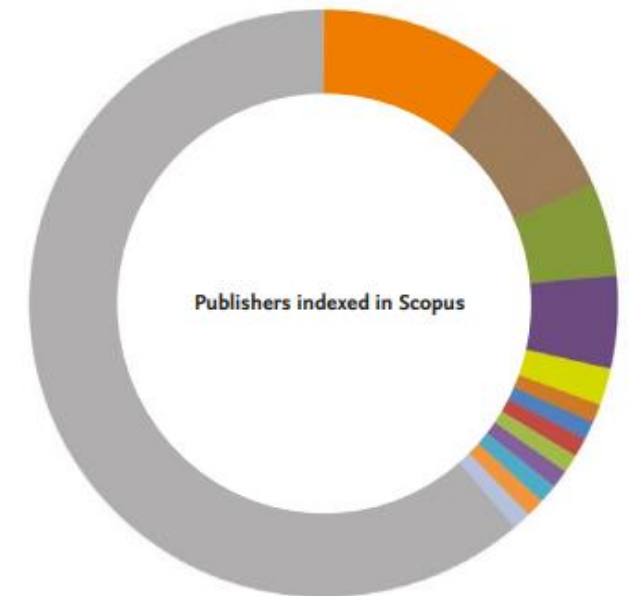


Scopus

Source: scopus.com

2004 – Scopus launched

- Elsevier – publishing company (2500 journals, 500 000 articles, yearly downloads around 1 billion)
- Netherland – West Europe



10 % Elsevier	1 % Emerald
8 % Springer	1 % Inderscience Publishers
5 % Wiley-Blackwell	1 % Cambridge University Press
5 % Taylor & Francis	1 % Bentham Science
2 % Sage	1 % IEEE
1 % Wolters Kluwer	60 % Others
1 % Oxford University Press	

Source: Scopus Content Coverage Guide [online elevation.com]

SCOPUS

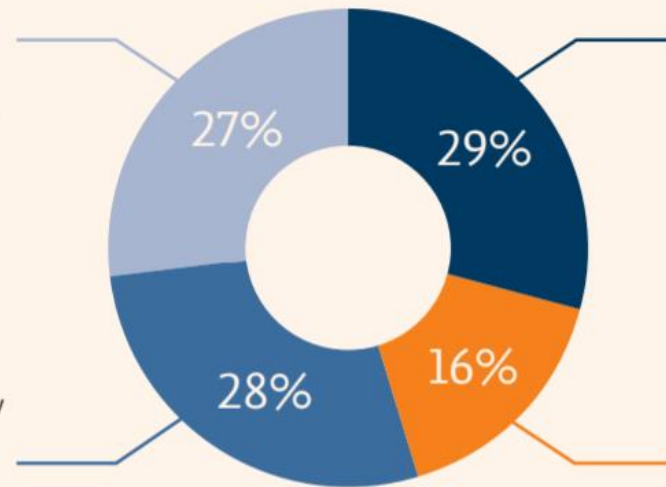
Publications per major subject area*:

Social Sciences

13.5+ thousand titles in arts & humanities; business, management & accounting; decision sciences; economics, econometrics & finance; psychology; social sciences

Physical Sciences

14.0+ thousand titles in chemical engineering; chemistry; computer science; earth & planetary sciences; energy; engineering; environmental science; materials science; mathematics; physics & astronomy



Health Sciences

14.8+ thousand titles in medicine; nursing; dentistry; health professions; veterinary

Life Sciences

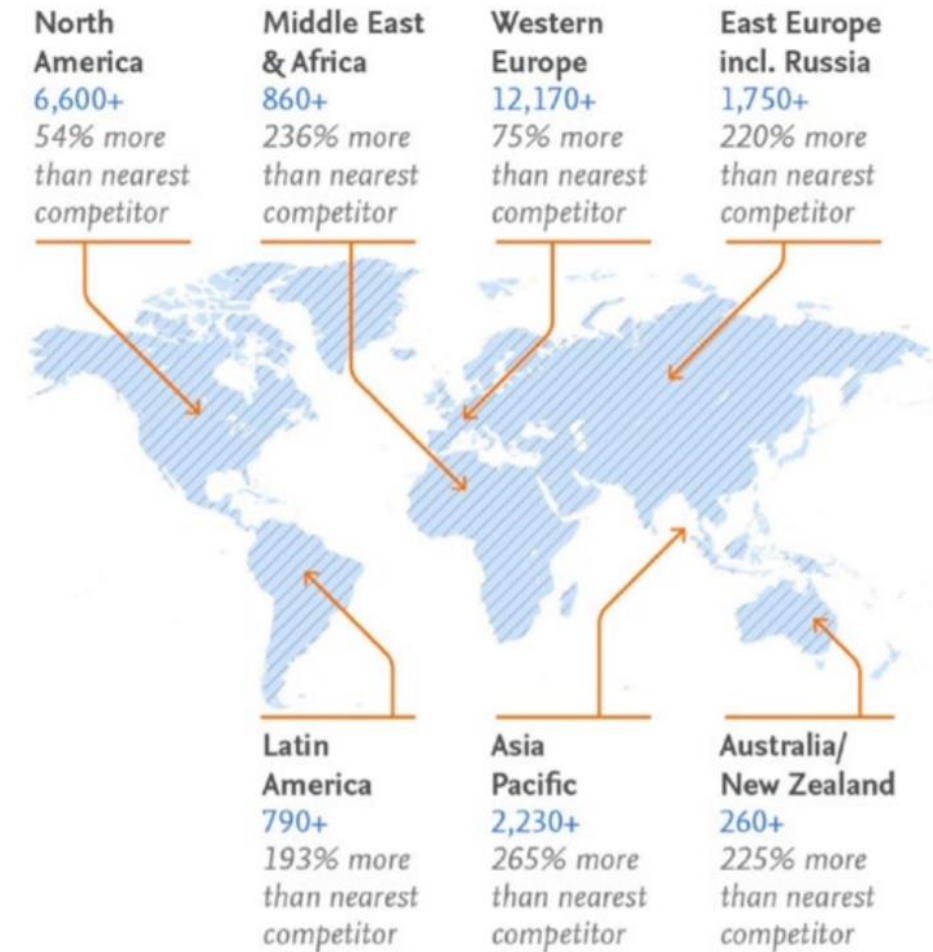
8.1+ thousand titles in agriculture & biological sciences; biochemistry, genetics & molecular biology; immunology & microbiology; neuroscience; pharmacology, toxicology & pharmaceuticals

*Counts include only active titles. Titles may fall into more than one major subject area.

Scopus is updated daily, so numbers are subject to change. Figures are rounded to the nearest decimal point. Source: Scopus title list, August 2021.

SCOPUS – active titles indexed

– Hugely Eurocentric



Source:

https://www.elsevier.com/solutions/scopus/how-scopus-works/content?dgcid=RN_AGCM_Sourced_300005030

Metrics and other magic words

- D1, Q1, Q2, Q3, Q4
- Journal Impact factor
- CiteScore
- H-index
- Article Influence Score
- SCImago Journal Rank
- Eigenfactor
- See more here:

<https://editorresources.taylorandfrancis.com/understanding-research-metrics/>



Source: https://en.wikipedia.org/wiki/Albus_Dumbledore

Comparison

WoS

- Older, bigger
- Journal metrics: JIF
(Journal Impact Factor)
- Author metrics: h-index
- InCites

Scopus


- Younger, faster growing
- Journal metrics: CiteScore
- Author metrics: h-index
- SciVal

So – which is better?

- Both contain high quality peer-reviewed articles – but not all of them; you can find excellent articles indexed only in one of them or in neither
- Good for following new trends in the field
- Good for finding potential collaborators
- Bad for evaluation of researcher
- Not very reliable for humanities and arts
- **BEWARE METRICS** – Metric is the question, not the answer (Taylor and Francis).

Alternatives? – ERIH PLUS

- European Reference Index for the Humanities
- 2014
- Europe focused
- Originally created by European Science Foundation
- Now NSD – Norwegian Centre for Research Data



The screenshot shows the ERIH PLUS website. At the top, there is a dark blue header with the ERIH PLUS logo and the text "EUROPEAN REFERENCE INDEX FOR THE HUMANITIES AND SOCIAL SCIENCES". Below the header, there is a navigation menu on the left with links: Search, Download current list, Submit journal (Login), About, Criteria for inclusion, Approval procedures, Advisory Group, National Experts, Statistics, Help, Contact, Cooperation and membership, Dimensions, COPE, and DOAJ. The main content area features a paragraph describing ERIH PLUS as an academic journal index for the HSS (Humanities and Social Sciences) society in Europe, providing article search facilitated by Dimensions. Below this is a search bar with the text "Find Journals" and a "Switch to advanced search" link. The search bar contains the text "Title or ISSN" and a "Search" button. At the bottom, there are three orange boxes: "Find Articles" (Search and browse articles using the ERIH PLUS by Dimensions search.), "Submission" (Is your favourite journal not in ERIH PLUS? Submit a journal here.), and "Statistics" (Contact us if the statistic you are looking for is not included.).

Honorable mentions

Google Scholar

- More of a search engine than a database
- Unsuitable for evaluation
- Great for source search

Dimensions

- Rising star
- Collaborating with ERIH PLUS

Author identifiers

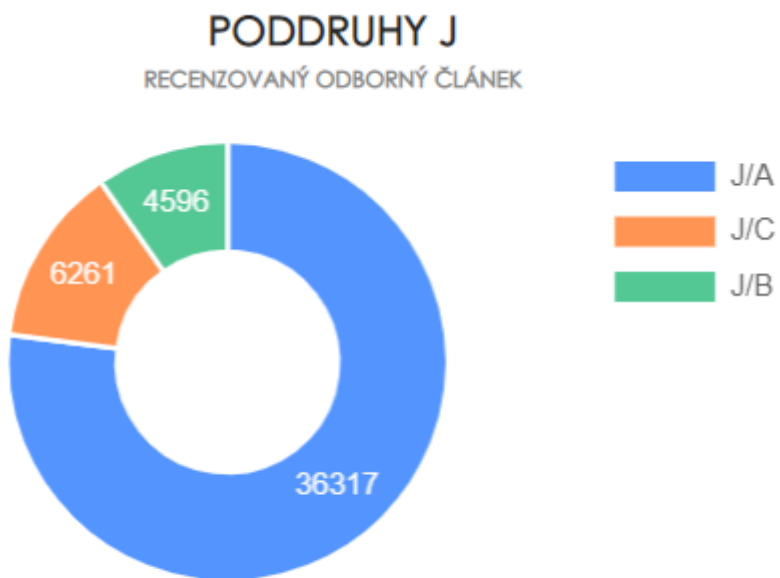
- Scopus Author ID
- ResearcherID (WoS)
- ORCID

The image shows a screenshot of an ORCID iD profile for Ladislava Zbiejczuk Suchá. The profile is displayed in a light green and white color scheme. At the top, there is a green circle with the letters 'iD' and the URL 'https://orcid.org/0000-0002-6298-6771'. Below this, there are sections for 'Jiná ID' (Other IDs) and 'Země' (Country). The 'Jiná ID' section lists Scopus Author IDs: 56901186700 and 57221442986. The 'Země' section lists 'Česká republika'. The main profile area shows the name 'Ladislava Zbiejczuk Suchá' and a list of activities. The first activity is 'Zaměstnání (1)' (Employment (1)) at 'Masaryk University: Brno, CZ', where she is a 'Researcher (Division of Information and Library Studies)'. The second activity is 'Díla (7)' (Works (7)), with the first work being 'The potential of Google Analytics for tracking the reading behavior in web books', published in 'Digital Library Perspectives' in 2022-10-03. The work is co-authored by Lukáš Porsche, Ladislava Zbiejczuk Suchá, and Jan Martinek.

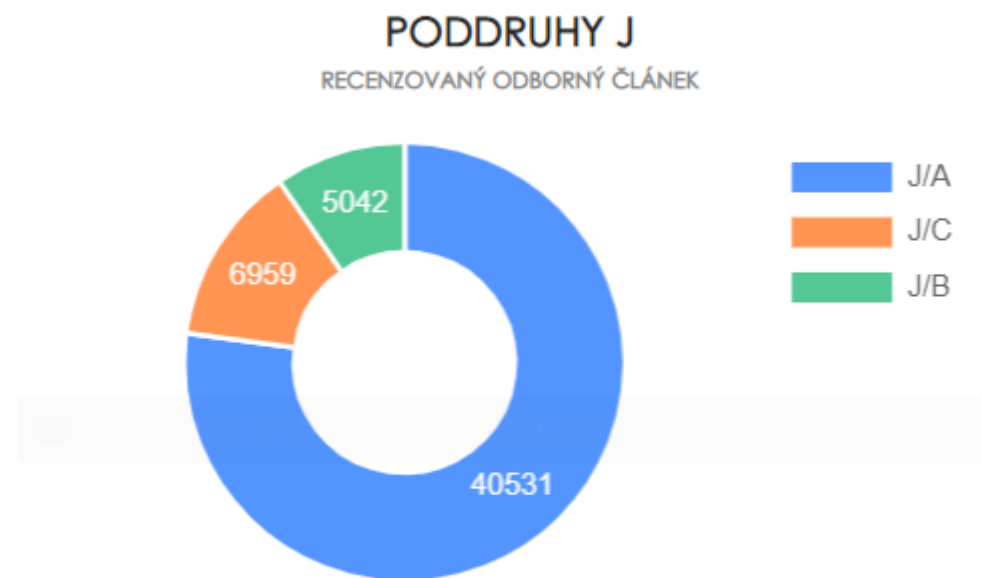
Czech context – according RIV

Sběr 2023

Sběr 2022



i Legenda & tabulka hodnot



i Legenda & tabulka hodnot

Státní úroveň – Metodika 17+

Stručný exkurz pro uvedení do kontextu v roce 2023

M17+? M1? RIV? ISVAVAI? Whaaat?!

- Hodnocení vědeckých institucí je komplexní problém, který nelze nikdy správně vyřešit.
- Před M17+ byl kafemlejnek – ten byl hodně špatný a pokřivil české vědecké prostředí.
- M17+ je krok dobrým směrem a trochu i do minulosti.

Co je M17+?

- M17+ je zkrácené označení pro *Metodiku hodnocení výzkumných organizací a ukončených programů účelové podpory výzkumu, vývoje a inovací*, která byla schválena Usnesením vlády ČR dne 8. února 2017 (č. 107).
- Hodnocení se skládá z pěti modulů (M1 až M5).

Další užitečné pojmy

- RIV – Rejstřík informací o výsledcích. Databáze výsledků VaVal v ČR. Dostupné na: isvavai.cz
- VaVal – Výzkum a Vývoj a Inovace.
- RVVI – Rada pro výzkum, vývoj a inovace. Patří pod Úřad vlády ČR.
 - V čele stojí ministryně pro vědu, výzkum a inovace Mgr. Helena Langšádlová
 - 16+1 členů, obvykle „veteráni“ různých oblastí VaVal ze státní i soukromé sféry.
 - [Působnost.](#)

Modul 1

- **Kvalita vybraných výsledků.**
- **Dvě kritéria**
 - Společenská relevance
 - Přínos k poznání
- **Proces hodnocení zajišťuje Úřad vlády.**
- **Výběr z výsledků odvedených do RIV.**
 - *5% nebibliometrizedovaných výsledků (z celkového počtu odvedených do RIV) a „X“ bibliometrizedovaných (1 výsledek za každých 15 mil. Kč z částky přidělené na DKRVO).*

Modul 1 detailněji

- VO dostane seznam výsledků, které může nominovat (dosud nehodnocené výsledky odvedené do RIV v posledních 5 letech).
- Po vnitřním výběru přiřadí VO k vybraným výsledkům kritérium (Přínos k poz./Spol. rel.), zdůvodní jej a zašle na Úřad vlády.
- Výsledky jsou dle FORD (dFORD) rozděleny do panelů, kde je hodnotí panelisté (systém peer review) – obvykle 2 každý výsledek, v případě potřeby vstupuje Garant panelu.
- Každý výsledek dostane dle hodnocení v panelu výslednou známku na stupnici 1 až 5. Požadavky na výsledky se liší dle zvoleného kritéria. [Více zde.](#)

Modul 2

- **Výkonnost výzkumu.**
- Bibliometrická analýza na základě AIS (WoS).
 - Pro SSH obory se dělá ještě „Doplňková analýza“ na základě Scopus.
 - Veřejně dostupné zde: <https://m17.rvvi.cz/homepage>
- Pouze výsledky odvedené do RIV.
- Proces hodnocení zajišťuje Úřad vlády.
- Sleduje se rozložení výsledků v pásmech (D, Q1-Q4) a srovnání se světovým průměrem daného vědního oboru OECD.

Modul 3

– **Společenská relevance.**

- Každá hospodářská jednotka, případně její součásti, vytváří sebeevaluační zprávu, kde hodnotí dopad svých výsledků na společnost. Ta pak slouží jako podklad pro mezinárodní evaluační panel.
- Zahrnuje patenty, licence, postupy... a jiné věci s pozitivním dopadem na společnost.
- Zohledňují se výsledky aplikovaného výzkumu, transfer technologií, spolupráce se soukromým sektorem, a i popularizace výsledků VaVaI.

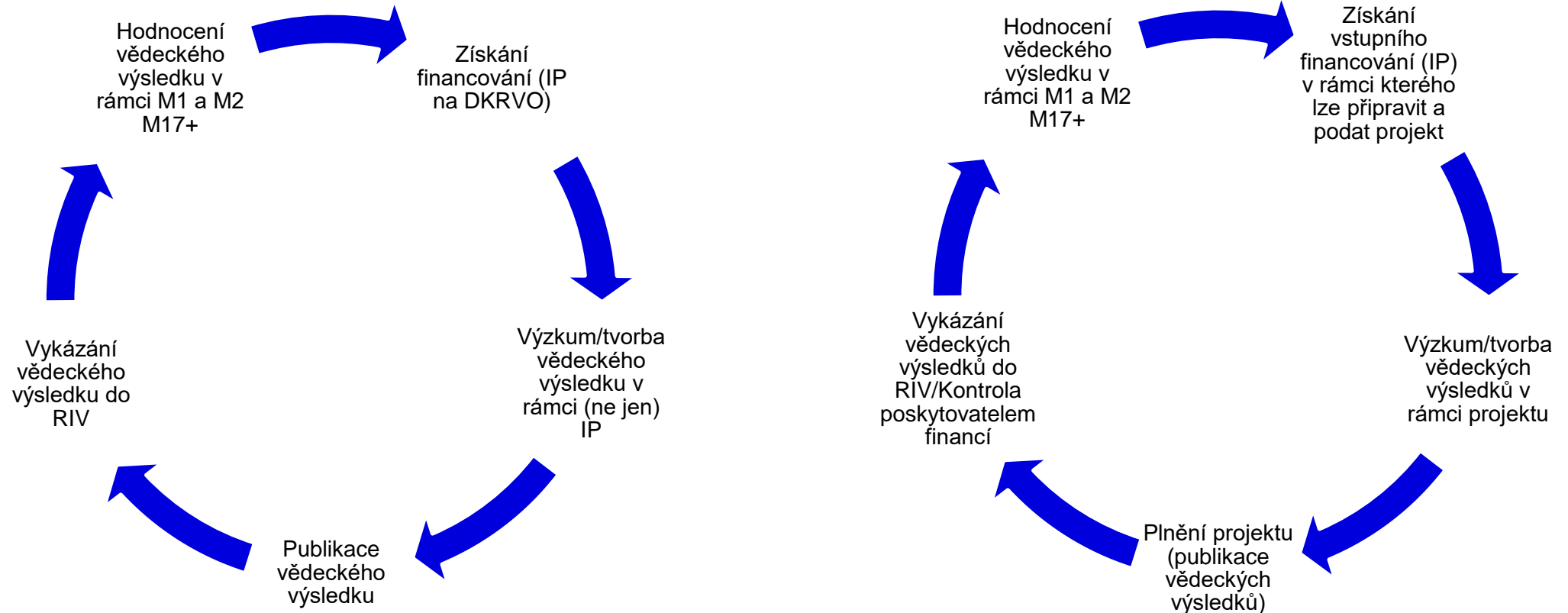
Modul 4

- **Viabilita.**
- Úzce souvisí s M5.
- Hodnocení výzkumného prostředí, vnitřních procesů a kvality řízení v rámci VO.
- Celouniverzitní sebeevaluační zpráva.
- Obvykle se řeší podpora VaVal, PhD studium, mezinárodní spolupráce, finanční zdroje etc.

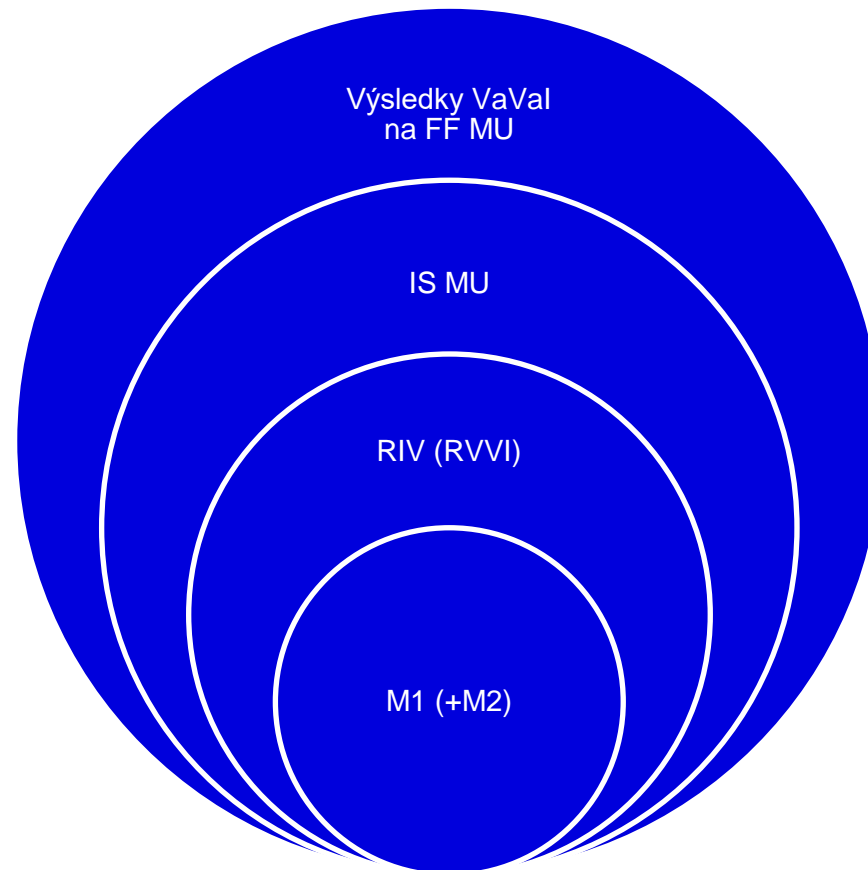
Modul 5

- **Strategie a koncepce.**
- Úzce souvisí s M4.
- Posuzuje se koncepce dlouhodobého rozvoje VO – její kvalita, proveditelnost, přínos, relevance (v rámci ČR), mezinárodní kontext etc.

Publikační cyklus



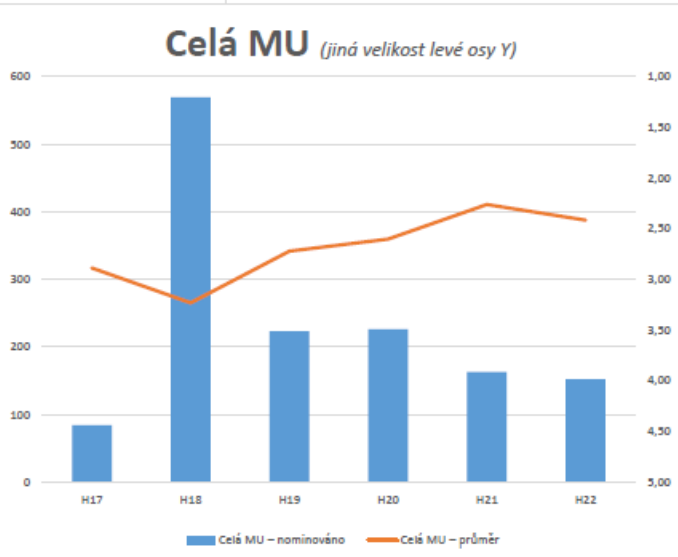
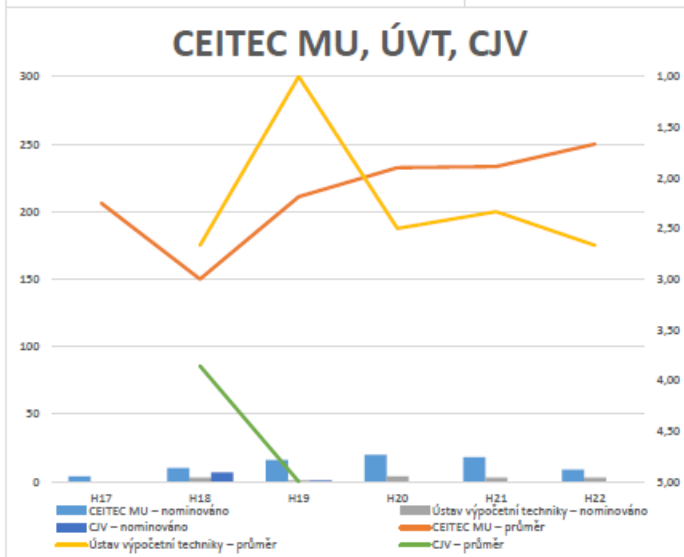
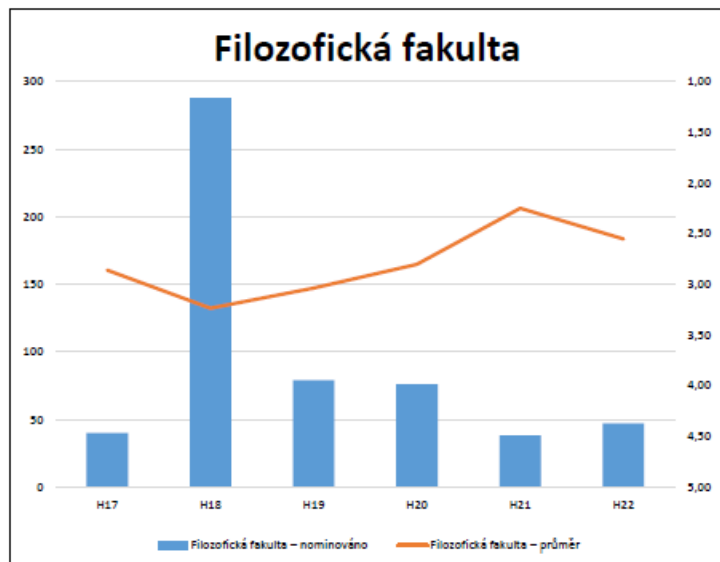
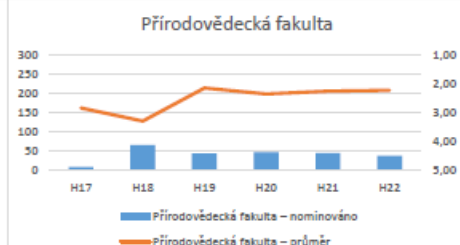
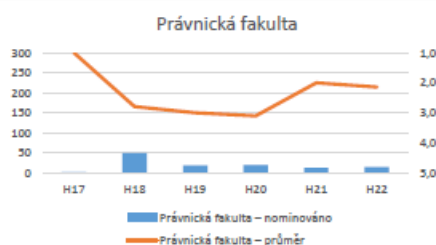
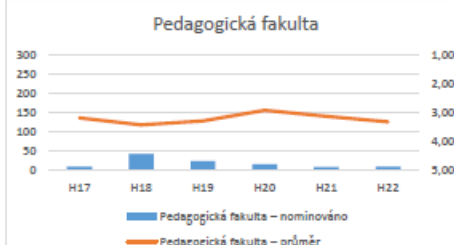
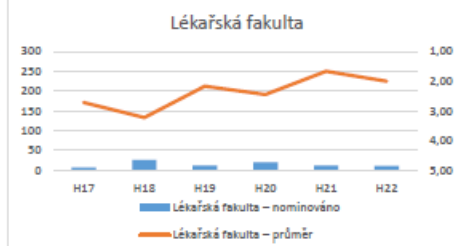
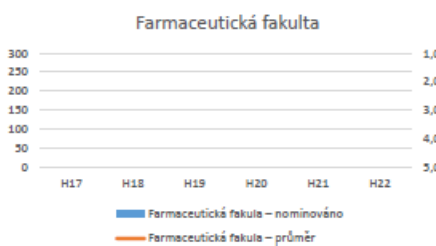
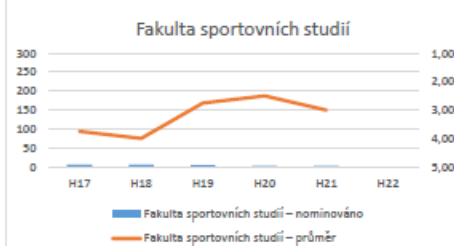
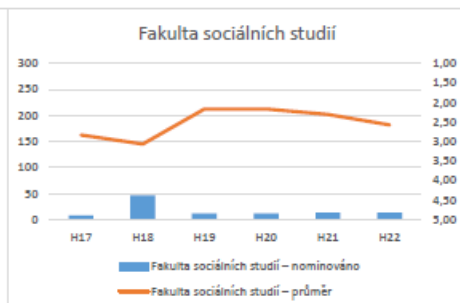
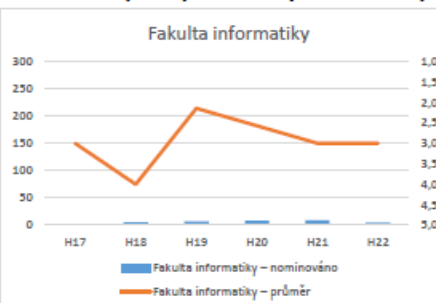
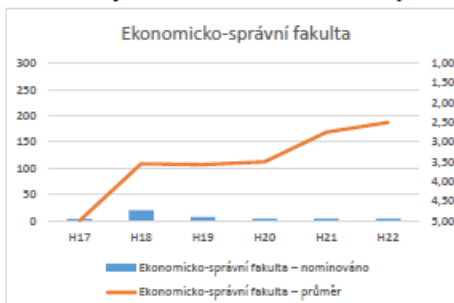
Posloupnost od publikování k hodnocení



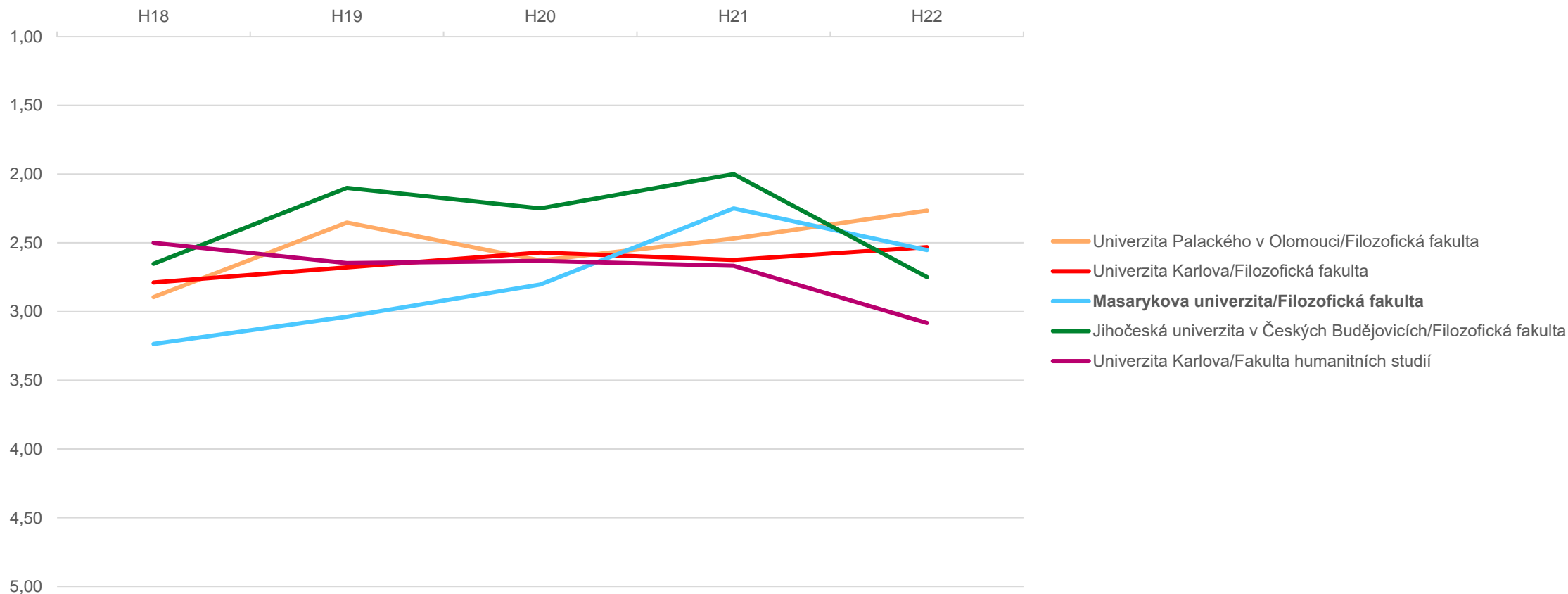
Modul 1 (M17+) na MU – srovnání organizačních jednotek za H17 až H22 – počet nominovaných výsledků a průměrná výsledná známka

Organizační jednotka	H17	H18	H19	H20	H21	H22
Celá MU – nominováno	84	569	223	226	163	152
Celá MU – průměr	2,89	3,23	2,72	2,60	2,26	2,42
Ekonomicko-správní fakulta – nominováno	3	20	7	4	4	4
Ekonomicko-správní fakulta – průměr	5,00	3,55	3,57	3,50	2,75	2,50
Fakulta informatiky – nominováno	1	6	7	8	9	5
Fakulta informatiky – průměr	3,00	4,00	2,14	2,57	3,00	3,00
Fakulta sociálních studií – nominováno	8	47	12	12	14	14
Fakulta sociálních studií – průměr	2,83	3,06	2,17	2,17	2,31	2,57
Fakulta sportovních studií – nominováno	5	5	4	2	2	2
Fakulta sportovních studií – průměr	3,75	4,00	2,75	2,50	3,00	3,00
Farmaceutická fakulta – nominováno						
Farmaceutická fakulta – průměr						
Filozofická fakulta – nominováno	40	288	79	76	38	47
Filozofická fakulta – průměr	2,86	3,24	3,04	2,80	2,25	2,55
Lékařská fakulta – nominováno	7	27	12	20	12	11
Lékařská fakulta – průměr	2,71	3,22	2,17	2,45	1,67	2,00
Pedagogická fakulta – nominováno	8	42	23	15	7	9
Pedagogická fakulta – průměr	3,20	3,44	3,30	2,93	3,14	3,33
Právnická fakulta – nominováno	1	49	18	19	12	14
Právnická fakulta – průměr	1,00	2,80	3,00	3,11	2,00	2,14
Přírodovědecká fakulta – nominováno	7	65	43	46	44	36
Přírodovědecká fakulta – průměr	2,86	3,31	2,16	2,37	2,27	2,24
CEITEC MU – nominováno	4	10	16	20	18	9
CEITEC MU – průměr	2,25	3,00	2,19	1,90	1,89	1,67
Ústav výpočetní techniky – nominováno		3	1	4	3	3
Ústav výpočetní techniky – průměr		2,67	1,00	2,50	2,33	2,67
CJV – nominováno		7	1			
CJV – průměr		3,86	5,00			

Zdroj dat: hodnoceni.rwi.cz
 Vypracoval: Stanislav Hasil
 Pracoviště: Ústřední knihovna FF MU



Srovnání průměrné známky FF MU s FF UK, FHS UK a FF UPOL, FF JČU



Zdroje:

- <https://www.vyzkum.cz/FrontClanek.aspx?idsekce=627>
- <https://m17.rvvi.cz/homepage>
- <https://hodnocenivedy.muni.cz/>
- <https://www.isvavai.cz/>
- <http://www.vyzkum.cz/FrontAktualita.aspx?aktualita=950238>
- <https://www.slu.cz/fvp/cz/aktuality/30/860>

Zdroje:

- <https://clarivate.com/>
- <https://www.elsevier.com/solutions>
- <https://kanalregister.hkdir.no/publiseringskanaler/erihplus/>
- <https://www.digital-science.com/>
- <https://scholar.google.com/>

Dotazy?

Vypracoval:

Mgr. et Mgr. Stanislav Hasil, Informační podpora studia a vědy UK FF MU