

Demografie Srbska

JSB061 Současné Srbsko

#4

Antické osídlení

Indoevropané:

- Ilyrové
- Thrákové
- Keltové
- Římané
- Řekové



Нáбоженství: pohanská, později křesťanství

Středověk

Indoevropané:

—Germáni (Gótové, Langobardi)

—Slované

—Řekové

—Vlaši (románské obyvatelstvo), Rumuni

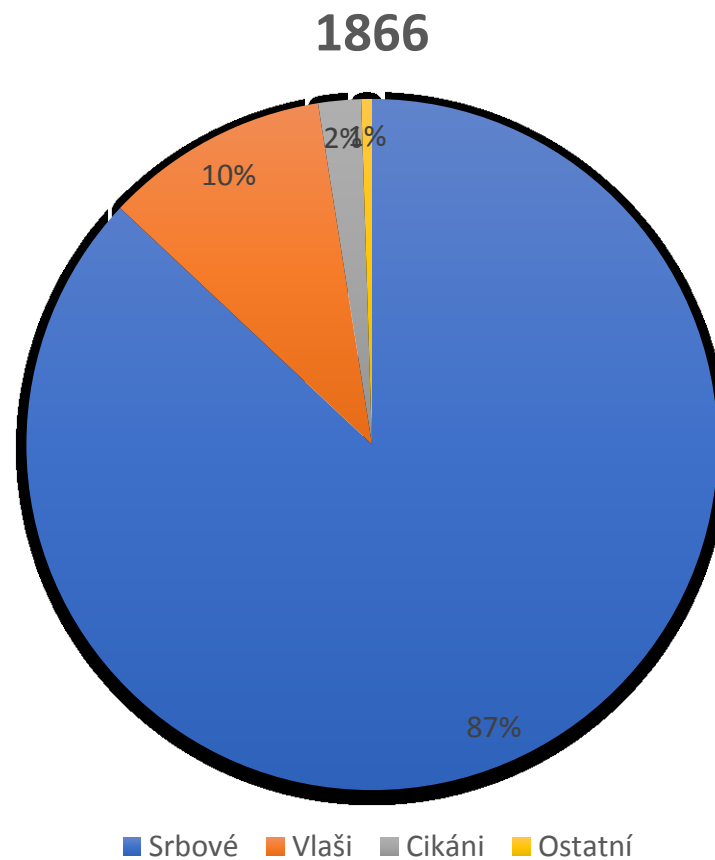
Turkické kmeny:

—Hunové, Avaři, Bulhaři, později Turci

Maďaři

Postupná christianizace Balkánu (východní tj. ortodoxní, méně katolické),
následovaná islamizací (částečně Albánci, částečně Slované – Bosňáci, Pomaci)

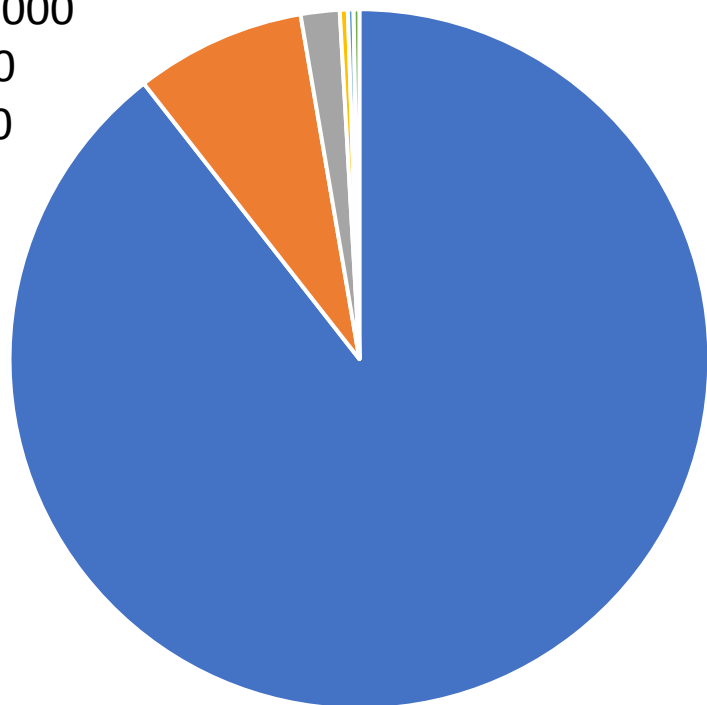
Moderní srbsko – demografický vývoj



1884

Srbové: 1 700 000
Rumuni: 150 000
Cikáni: 34 000
Bulhaři: 7 000
Němci: 4 800
Židé 4 200

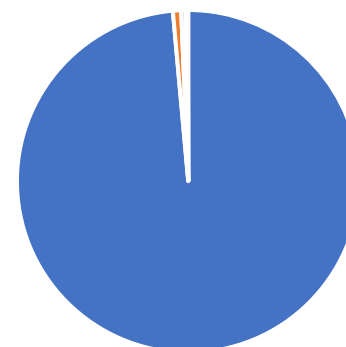
Obyvatelstvo



■ Srbové ■ Rumuni ■ Cikáni ■ Bulhaři ■ Němci ■ Židé

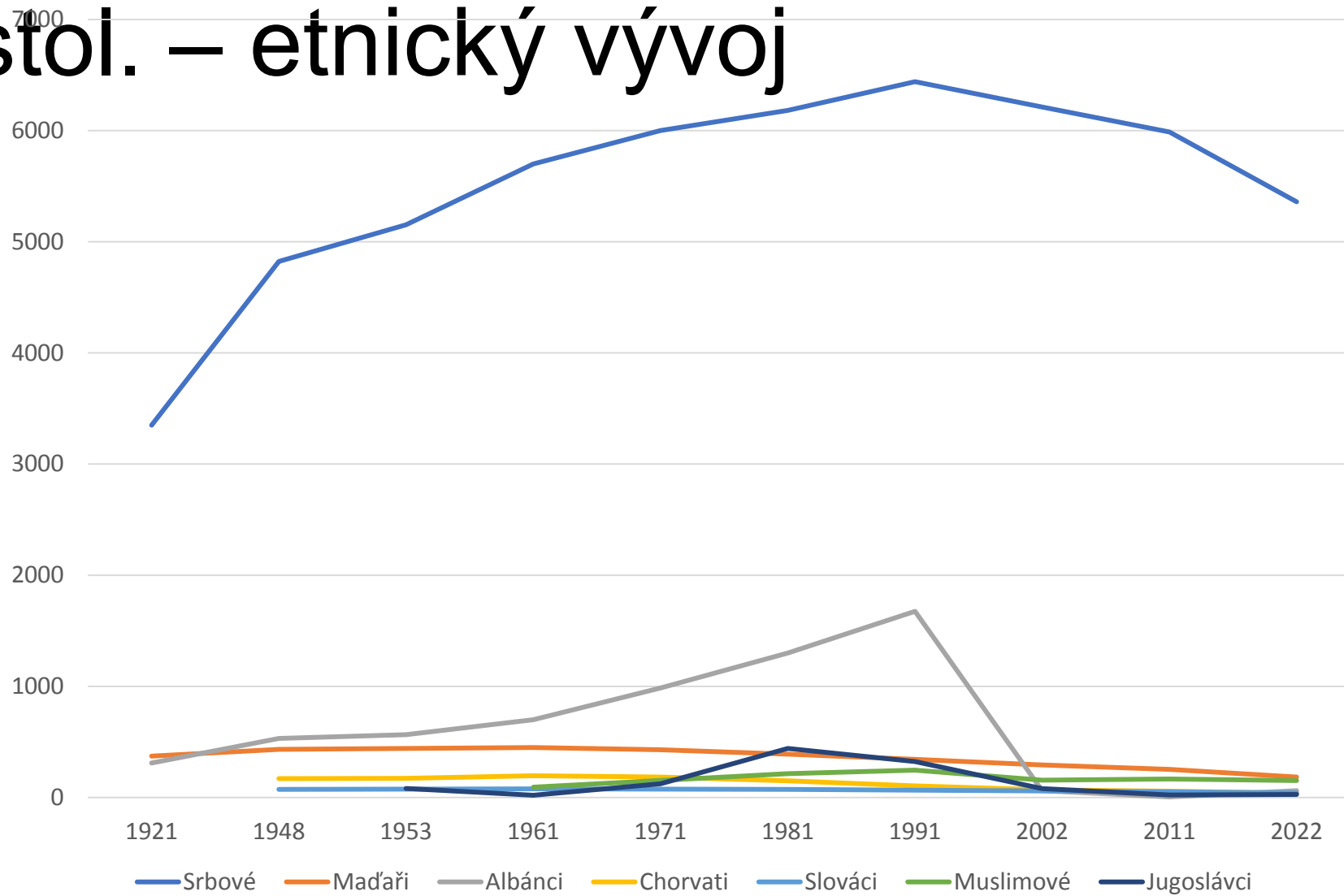
Pravoslavní: 1 900 000
Mohamedáni (muslimové): 15 000
Katolíci: 8 000
Mojžíšova víra (židé): 4 200
Protestanti: 800

Náboženství



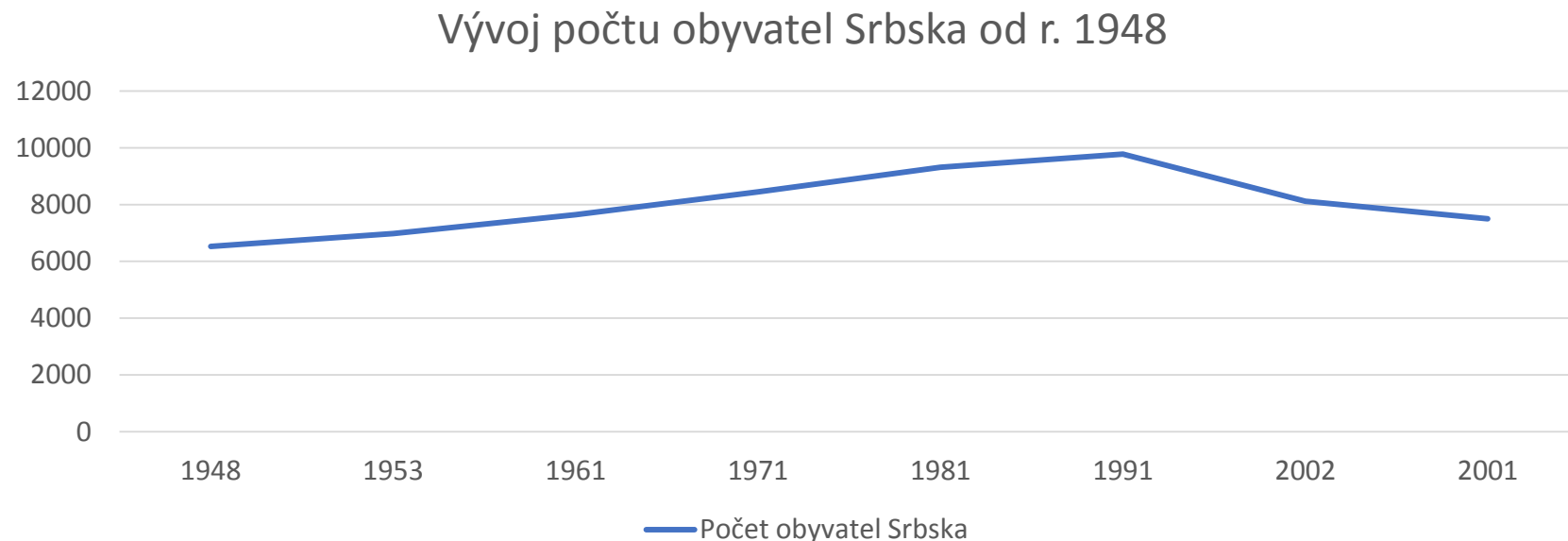
■ Pravoslavní ■ Mohamedáni ■ Katolíci ■ Židé ■ Protestanti

20. stol. – etnický vývoj



Počet obyvatel Srbska

- Sčítání obyvatel 2022: 6 650 000
- World Factbook (7/2021): 6 750 000
- Projekce Srbského statistického úřadu
 - 2020: 6 950 000
 - 2030: 6 815 000
 - 2040: 6 830 000



РЕПУБЛИКА СРБИЈА

Етнички састав по општинама
према попису становништва из 2011. године

Аутор: Иван Вукчевић
2012.

БОСНАС
1. Босанци
2. Српци
3. Хрвати
4. Словаци
5. Мађари
6. Немци
7. Румуни
8. Словенци
9. Српски Босни
10. Чурци

■ ГРАД БЕЗ ГРАДСКИХ ОПШТИНА
● ГРАДСКА ОПШТИНА
▲ ОПШТИНА

nické složení obyvatelstva

2022:

Srbové 80,6 %

Maďari 2,8 %

Romové 2 %

Bosňáci 2,31 %

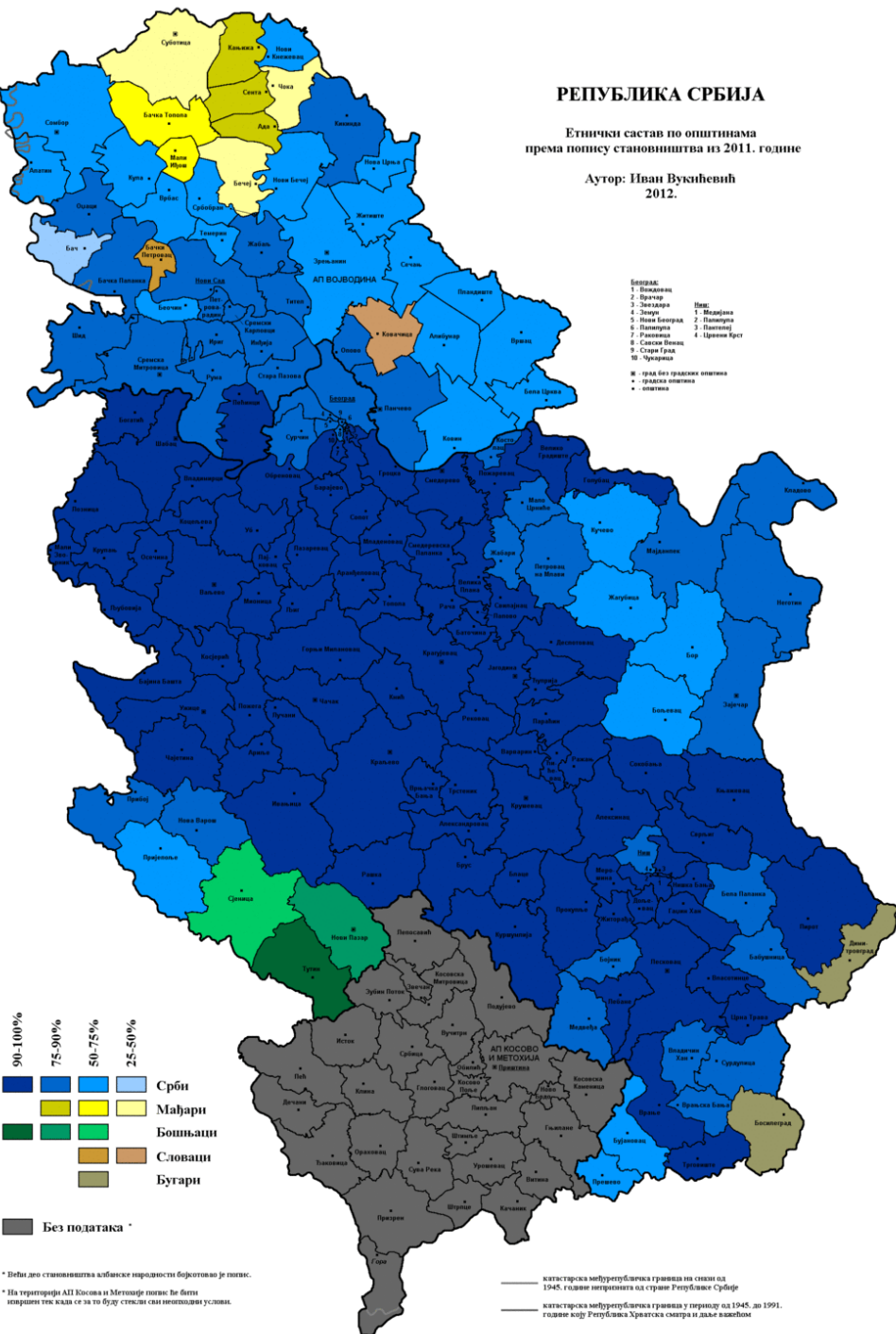
Chorvati 0,6 %

Slováci 0,6 %

2021 ČR:

Národnost česká: 60 %, moravská 3,5 %

30 % % obyvatelstva neodpovědělo



90-100%
75-90%
50-75%
25-50%

■ Срби
■ Мађари
■ Бошњаци
■ Словаци
■ Бугари

■ Без података

* Дећи део становништва албанске народности војвођанско је попис.
* На територији АП Косова и Метохије попис ће бити извршен тек када се за то буду створили сви неопходни услови.
— катастарска међурегионална граница на снази од 1945. године (непризнава од стране Републике Србије)
— катастарска међурегионална граница у периоду од 1945. до 1991. године (кор Републике Хрватске саопшта и даље важећом)

РЕПУБЛИКА СРБИЈА

Верски састав по општинама
према попису становништва из 2011. године

Аутор: Лазар Илић
Административна карта: Иван Вуксановић

БЕЛОРАСИЈА
1. Белорасија
2. Украјина
3. Украјина
4. Украјина
5. Украјина
6. Украјина
7. Украјина
8. Украјина
9. Украјина
10. Украјина
11. Украјина
12. Украјина
13. Украјина
14. Украјина
15. Украјина
16. Украјина
17. Украјина
18. Украјина
19. Украјина
20. Украјина
21. Украјина
22. Украјина
23. Украјина
24. Украјина
25. Украјина
26. Украјина
27. Украјина
28. Украјина
29. Украјина
30. Украјина
31. Украјина
32. Украјина
33. Украјина
34. Украјина
35. Украјина
36. Украјина
37. Украјина
38. Украјина
39. Украјина
40. Украјина
41. Украјина
42. Украјина
43. Украјина
44. Украјина
45. Украјина
46. Украјина
47. Украјина
48. Украјина
49. Украјина
50. Украјина
51. Украјина
52. Украјина
53. Украјина
54. Украјина
55. Украјина
56. Украјина
57. Украјина
58. Украјина
59. Украјина
60. Украјина
61. Украјина
62. Украјина
63. Украјина
64. Украјина
65. Украјина
66. Украјина
67. Украјина
68. Украјина
69. Украјина
70. Украјина
71. Украјина
72. Украјина
73. Украјина
74. Украјина
75. Украјина
76. Украјина
77. Украјина
78. Украјина
79. Украјина
80. Украјина
81. Украјина
82. Украјина
83. Украјина
84. Украјина
85. Украјина
86. Украјина
87. Украјина
88. Украјина
89. Украјина
90. Украјина
91. Украјина
92. Украјина
93. Украјина
94. Украјина
95. Украјина
96. Украјина
97. Украјина
98. Украјина
99. Украјина
100. Украјина

■ град
● административна
• општина

Náboženství

2022:
Věřící 96 %

Pravoslavlí 80 %
Katolíci 3 %
Muslimové 3 %
Protestanti 0,8 %

Srov. ČR (2011)
Věřící 44 %

>50% ≤50%

- Православни
- Католици
- Муслимани
- Протестанти
- Без података *

** већи део становништва албанске народности је безбогово попис.

* На територији АП Косова и Метохије попис ће бити извршен тек када се за то буду стекли сви неопходни услови.

— катастарска међурегионална граница на основу из 1945. године (непризнава од стране Републике Србије)

— катастарска међурегионална граница у периоду од 1945. до 1991. године коју Република Хрватска сматра и даље важећом

Maďaři (190 tis.)

- V oblasti od 10. stol.
- 19. stol. ústřední národní živel
- Násilná i přirozená hungarizace obyvatelstva
 - Příjmení typu Jankovics, Kovács
- KSHS: Stěhování do Maďarska
- WW2: Vojvodina součástí Maďarska
- SFRJ: čilý národnostní život
- 90's: protimaďarské akce srbských nacionalistů

Politika: Svaz vojvodinských Maďarů (Vajdasági Magyar Szövetség)

Média: Magyar szó (deník), Családi kör, Hét nap (týdeníky)

Kultura: Maďarské národní divadlo (Subotica)

Osobnosti: Mónika Szeles, Danilo Kiš



Chorvati (40 tis.)

2 etnické skupiny: Bunjevci a Šokci

Přistěhovalecké vlny:


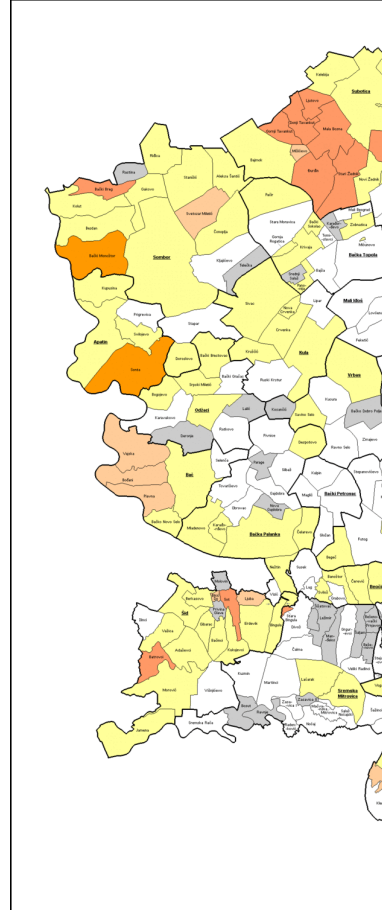
- Nejstarší: Šokci
- Středověk: Bunjevci (z centrální Bosny)
- SFRJ: Dalmatští Chorvaté
- „dvojí“ identita v R-U (národně: Chorvaté, politicky: Maďaři)
- KSŠS: kulturní rozkvět, vznik bunjevské nár. koncepce
- WW2: častá kolaborace s Ustašovci, též odchod do odboje či pasivita

Politika: Demokratický svaz vojvodinských Chorvatů

Média: Hrvatska riječ, Kužiš?!, Bačko klasje

Kultura: Sokačko veče, Hrckov maskenbal

Osobnosti: Antun Šoljan



Bosňáci (153 tis.)

Autochtonní evropští muslimové (Slované)

Příchod v 17. stol. z Černé Hory, i ze severu, po roce 1908 z Bosny
WW2: Kolaborace s NDH (Handžar divize), odchod k partyzánům
Národní uznání až za SFRJ (1974: Muslimové, později Bosňáci)

Těžké demografické ztráty během války v 90. letech


Masakr 8 000 Bosňáků ve Srebrenici (1995) prohlášen genocidou

Sandžačtí muslimové přijímají bosňáckou identitu až od 90. let.

Politika: Strana demokratické akce Sandžaku

Média: Sandžačke novine

Osobnosti: Muamer Zukorlić, Rasim Ljajić, Enes Halilović



Slováci (40 tis.)

Kulturní centra:

Bački Petrovac (Báčský Petrovec), Kovačica

Příchod v 18. stol.

Částečně asimilováni maďarským živlem

Portál: www.slovackizavod.org.rs

Osobnosti: Janko Šafarík, Zuzana Chalupová



Rusíni (12 tis.)

Centrum: Ruski Krstur (Kerestur)

Média: Ruske slovo

Osobnosti: Ivan Medeši




Rumuni a Aromuni (Cincaři) (23 tis.)

Rumuni (30 tis.), časopis *Libertatea*

Aromuni (Cincaři, asi 2 tis.)

- Srbsky též nepřesně „Vlasi“ (Vlaši)
- Neměli státní ambice, kulturu udržují jazykem a zvyky

Osobnosti: Miki Manojlović, Nikola Kojo, Toše Proeski, Simona Halep(ová), Gheorghe Hagi



Romové (130 tis.)

4 skupiny Romů v Srbsku

- Turečtí Romové (z jihu, mluví turecky, převážně pravoslavní)
- Beli Cigani – turečtí muslimští Romové
- Němečtí Romové – z Banátu
- Karavlaši – nejrozšířenější, z Rumunska, většinou pravoslavní

Osobnosti:

Šaban Bajramović, Rajko Đurić



Češi (1 317)

Bela Crkva, Češko Selo

Portál: <https://www.savetceha.rs/>

Osobnosti: František Alexandr Zach



- - Municipalities of Vojvodina where Rusyn language is in official use (2003 data)
Opštine Vojvodine u kojima je u službenoj upotrebi rusinski jezik (podaci iz 2003)
- - Municipalities of Vojvodina where Croatian language is in official use (2003 data)
Opštine Vojvodine u kojima je u službenoj upotrebi hrvatski jezik (podaci iz 2003)
- - Municipalities of Vojvodina where Czech language is in official use (2003 data)
Opštine Vojvodine u kojima je u službenoj upotrebi češki jezik (podaci iz 2003)