

# **ZÁKLADY HYDROGEOLOGIE**

***VI. PŘEDNÁŠKA***

# CHEMIZMUS PODZEMNÍCH VOD

## přírodní původ

- interakce vody s horninami
- látkové složení srážek
- interakce s organizmy

## antropogenní původ

- ovlivnění atmosférických srážek
- kontaminace horninového prostředí
- kontaminace povrchových vod

## **Látkové složení podzemních vod**

- kationty (anorganické látky, méně i organické)
- anionty (anorganické látky, méně i organické)
- rozpuštěné molekuly bez náboje (především organické látky)
- radioaktivní látky
  
- koloidy
  
- mikroorganismy
  
- plyny

## 1. makroprvky – hlavní ionty

- koncentrace  $> 5$  mg/L
- kationty –  $\text{Ca}^{2+}$ ,  $\text{Mg}^{2+}$ ,  $\text{Na}^+$ ,  $\text{K}^+$
- anionty –  $\text{HCO}_3^-$ ,  $\text{SO}_4^{2-}$ ,  $\text{Cl}^-$ , (event.  $\text{CO}_3^{2-}$ )
- význam pro posouzení regionálního oběhu podzemních vod
- význam pro klasifikaci podzemních vod

## 2. mikroprvky – vedlejší ionty

- koncentrace 0,01 – 10 mg/L
- kationty – Fe, Mn,
- anionty – halogenidové anionty,  $\text{NO}_3^-$ ,  $\text{NO}_2^-$ , ( $\text{CO}_3^{2-}$ )
- význam pro charakterizaci podmínek zvodnění a jejich změn v čase a prostoru

## 3. stopové prvky

- ostatní prvky v koncentracích pod 0,1 mg/L
- význam pro určení stáří vod (izotopy), ložisková prospekce, detailní problematika

# TYPY CHEMICKÝCH ANALÝZ PODZEMNÍCH VOD

## 1. základní fyzikálně chemický rozbor vody

- základní parametry + běžně se vyskytující složky
- zaměřeno zejména na anorganické látky
- jednotlivé kationty jsou stanoveny souborně (více forem – např. Fe, Mn)

## 2. specializované (účelové) analýzy

- specifické podle účelu vzorkování
- stanovení vybraných ukazatelů podle skupin – kontaminační HG

### *organické látky*

- NEL (neploárně extrahovatelné látky), látky BTX
- CIU (chlorované uhlovodíky)
- PAU (polyaromatické uhlovodíky), PCB (polychlorované bifenyly), atd.

### *anorganické látky*

- stopové kovy
- vybrané prvky (analýza všech redoxních forem), atd.

## 3. úplný rozbor vody

## Vyjádření koncentrací jednotlivých ukazatelů

g/L	jen ojediněle, solanky, synsedimentární vody, minerální vody
mg/L	nejčastěji používaná jednotka
μg/L	jednotka výskytu stopových prvků, organické kontaminanty
mmol/L	přepočet mezi <i>mg</i> a <i>mmol</i> – dělení atomovou hmotností
meq/L	<i>mmol</i> násobené nábojem iontu
meq %	procentuální zastoupení jednotlivých aniontů a kationtů, klasifikační diagramy - vyjadřuje se zvlášť pro kationty (100%) a anionty (100%)

### chyba iontové nevyrovnanosti

$$CBE = \frac{\sum kationty(meq/l) - \sum anionty(meq/l)}{[\sum kationty(meq/l) + \sum anionty(meq/l)]} \times 100$$

přijatelná hodnota je 5%

# INTERPRETACE CHEMIZMU VOD

## 1. verbální

- popis chemizmu
- názvosloví podle převládajících kationtů a aniontů (nad 25% meq/L)
- např. voda Na-Ca-HCO<sub>3</sub> typu

## 2. grafické

### a) bodové

- barevné značky v mapách
- grafy (v mapách nebo v textu) - koláčové, sloupečkové, Piperův, Stiffův, atd.

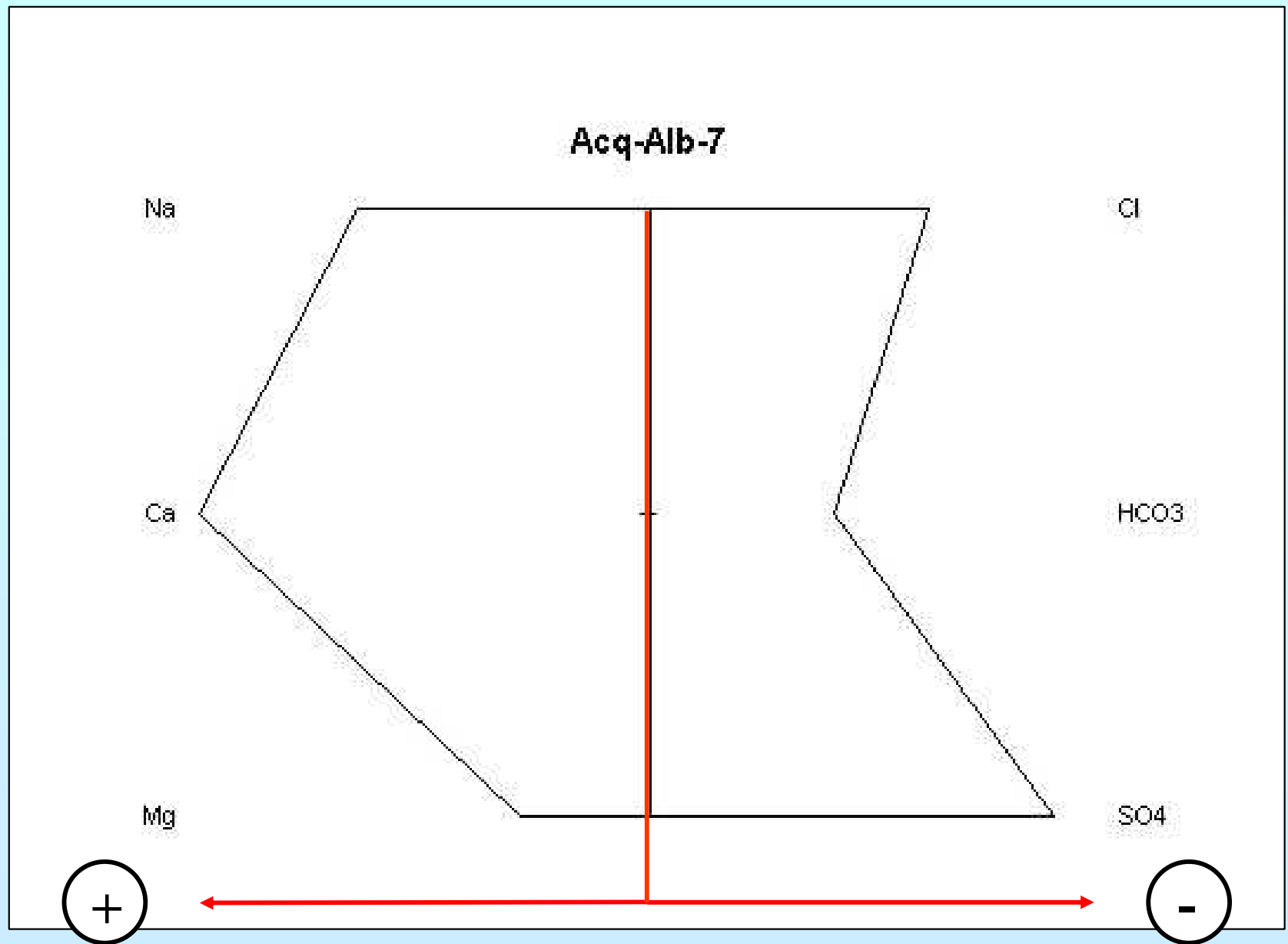
### b) liniové

- izochemy
- konstrukce izochem pro sledovaný ukazatel
- především v kontaminační HG

### c) plošné

- plochy barevně nebo šrafovou odlišené podle převažujícího typu vod
- zpravidla základní mapy malých měřítek

# STIFFŮV graf



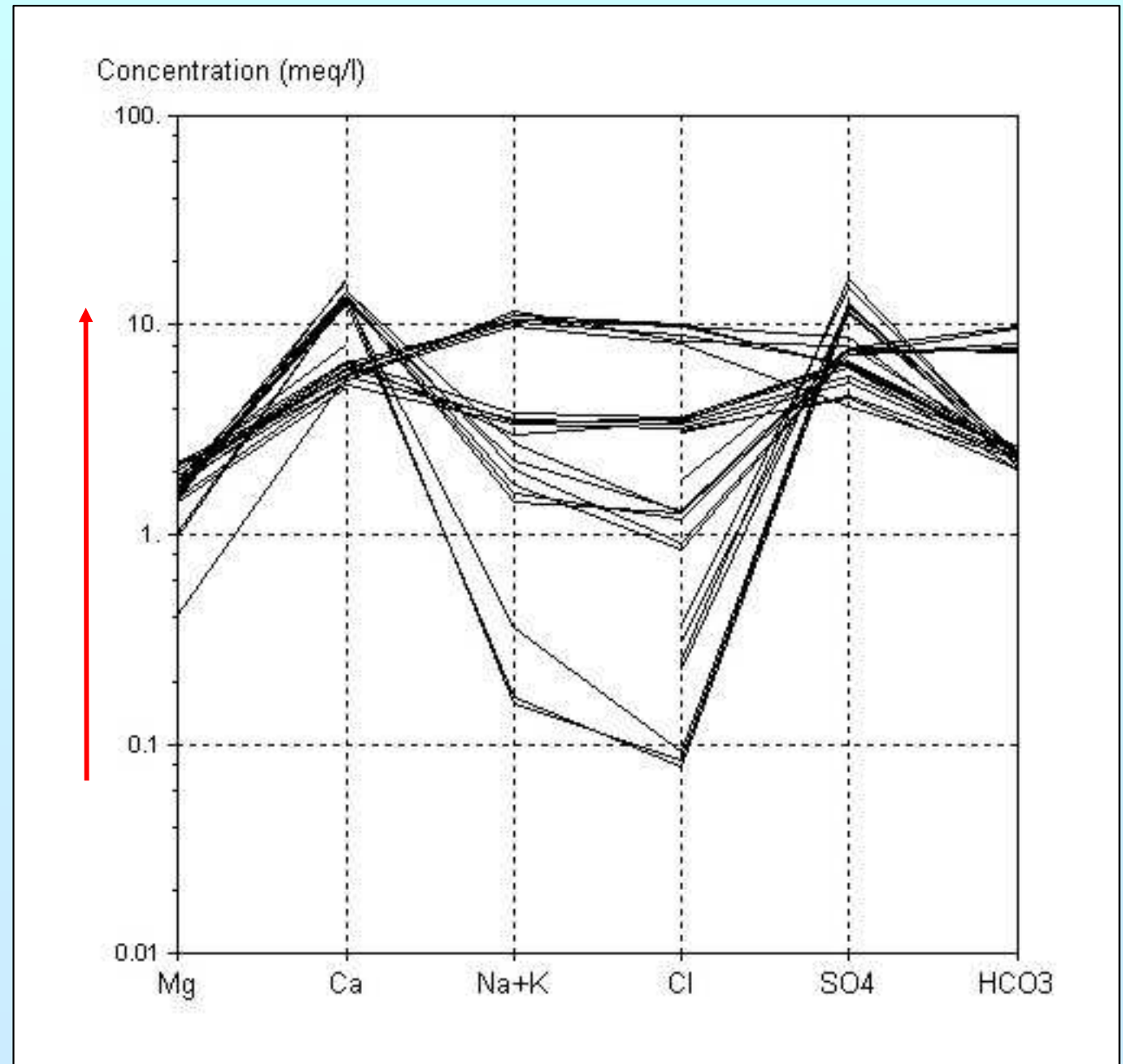
C (meq/L), event. log C (meq/L)



# SCHOELLERŮV graf

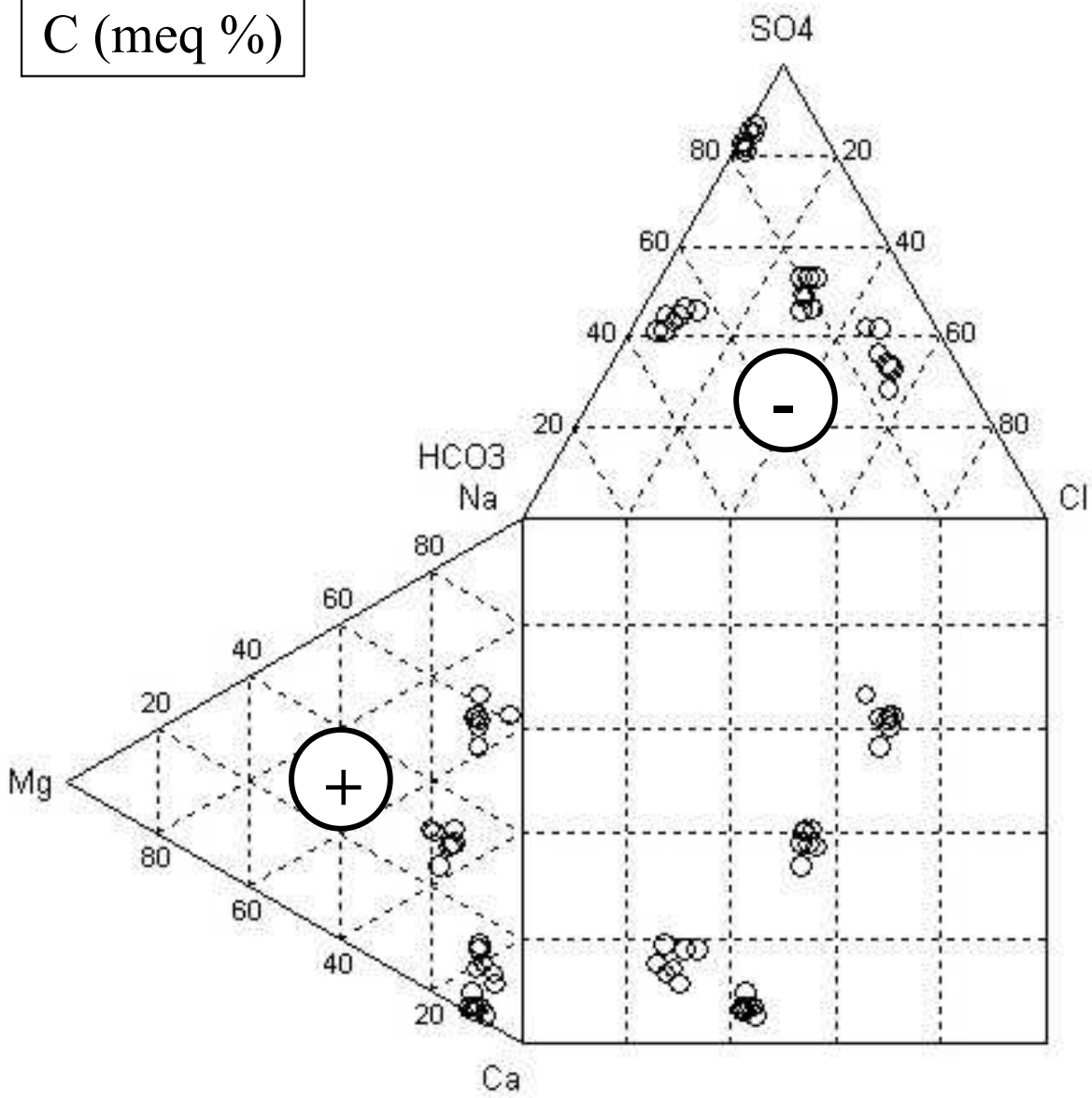
C (meq/L)

hlavně  
log C (meq/L)



# DUROVŮV graf

C (meq %)



# PIPERŮV graf

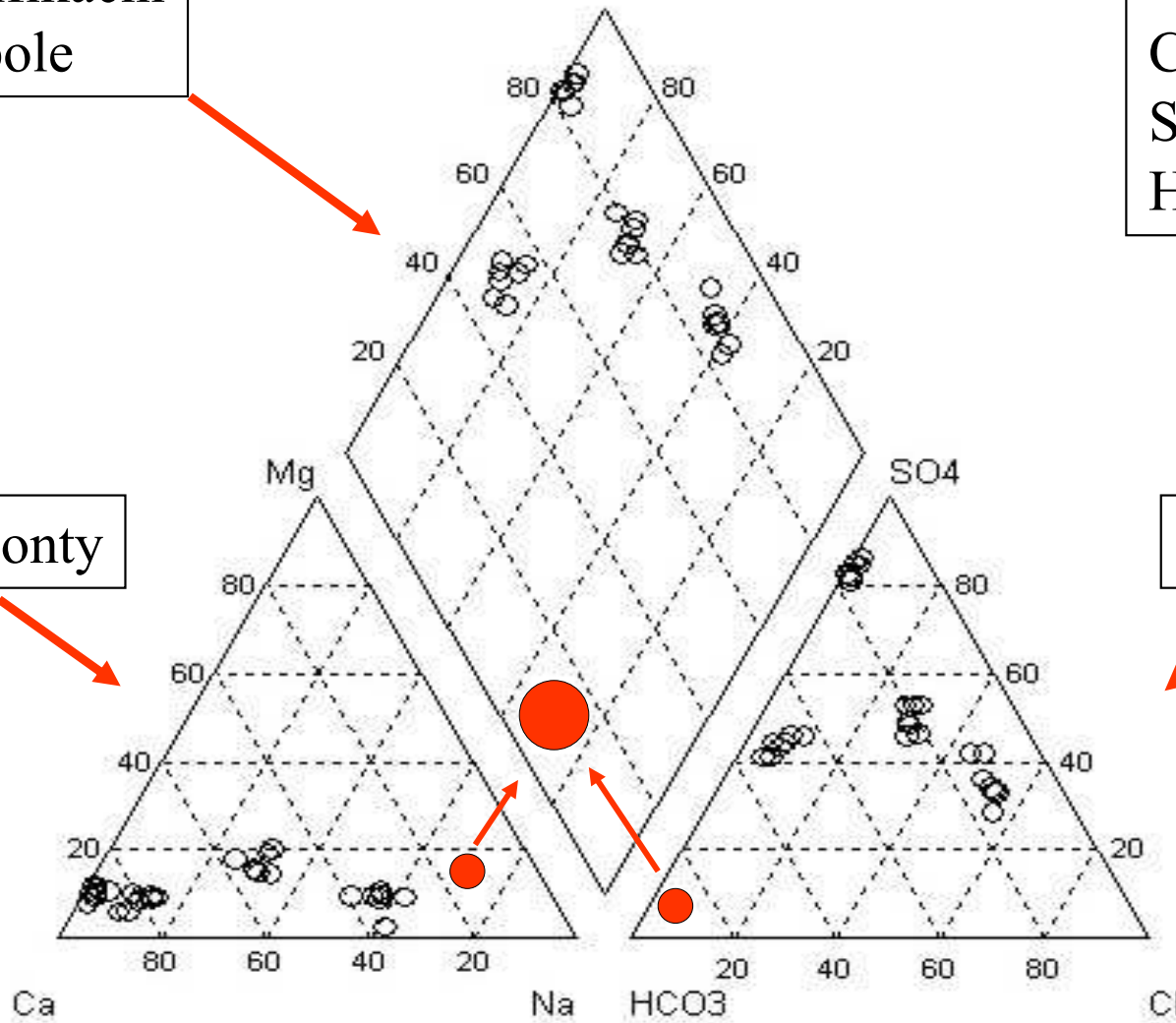
Na + K	68 meq %
Ca	18 meq %
Mg	12 meq %

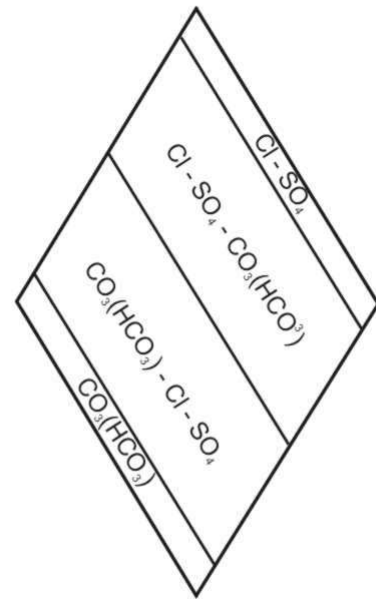
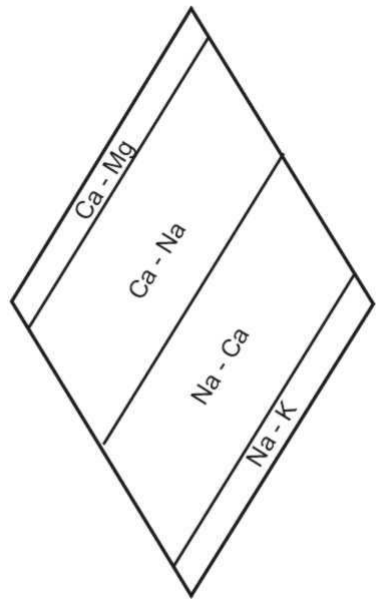
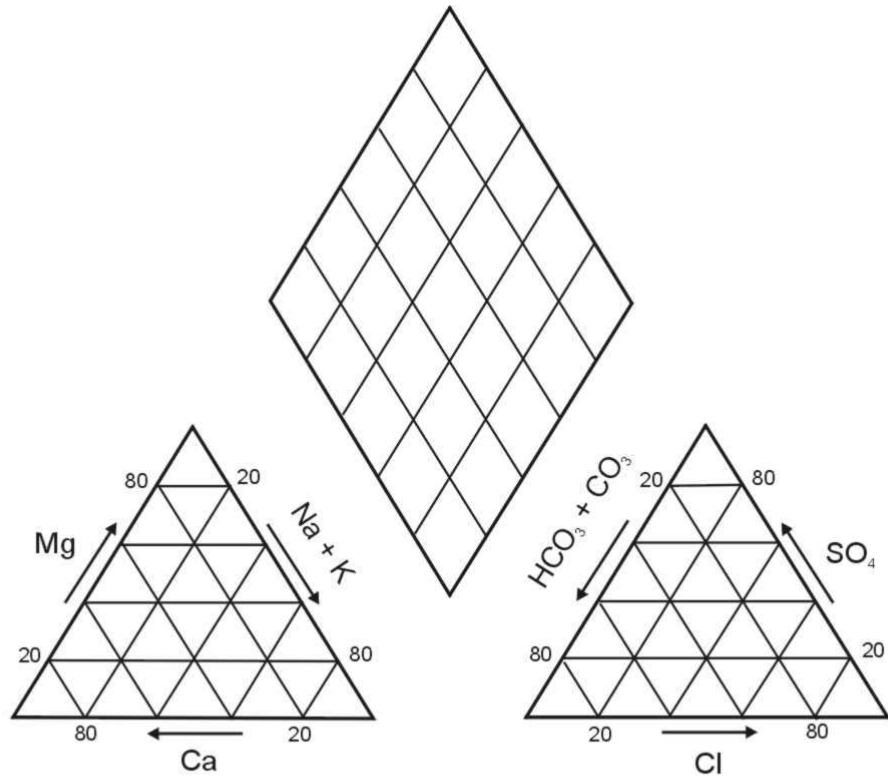
Cl	2 meq %
SO <sub>4</sub>	3 meq %
HCO <sub>3</sub>	95 meq %

klasifikační  
pole

kationty

anionty

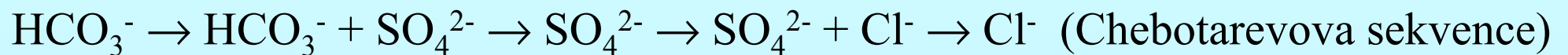




# FORMOVÁNÍ CHEMIZMU VOD

## *Regionální vývoj chemizmu*

- v oblastech doplňování je chemický typ vody Ca-HCO<sub>3</sub>
- pro pánevní struktury je charakteristický vývoj aniontů od zóny doplňování (postupné vytlačování synsedimentárních vod v pánevních strukturách)



- Ca a Mg obecně převažují v zónách doplňování, Na roste ve směru proudění (neplatí obecně - komplikované iontovou výměnou na povrchu jílu)
- Ca-HCO<sub>3</sub> – lokální oběh a zóny doplňování (*rozpuštění kalcitu*)
- Ca-Mg-HCO<sub>3</sub> – dolomitické terény
- Ca-SO<sub>4</sub> – oblasti s výskytem evaporitů (*vysrážení kalcitu – pokles pH*)
- Mg-SO<sub>4</sub> – vzácný typ vod (*karnalit, epsomit – specifické typy hornin*)
- Na-HCO<sub>3</sub> – *rozpuštění silikátů, nebo výměna kationtů (rozpuštění karbonátů) - pH*
- Na-Cl – *rozpuštění halitu* – poměr odlišný od 1:1 indikuje výměnu kationtů Na
- zastoupení Br, I – fosilní mořské vody

## ODBĚRY VZORKŮ

vlastnímu odběru vzorků musí předcházet terénní určení parametrů, které se při manipulaci se vzorkem mění – pH, Eh, teplota, event. konduktivita, O<sub>2</sub>

vzorkovnice se liší podle druhu analyzované látky

- použité analytické metodě a koncentracím odpovídají zejména objemy vzorků

vlastnostem látek odpovídá materiál vzorkovnic, jejich uzavření a případná stabilizace vzorku

- těkavé organické látky – vzorky bez bublin vzduchu, tlakově těsné

- stanovení plynů

- organické látky – skleněné vzorkovnice

- anorganické látky – běžně i plastové vzorkovnice

- kovy ve specifických redoxních formách – stabilizace kyselinou (HCL, HNO<sub>3</sub>)

metodiky jsou vždy požadovány jednotlivými laboratořemi,  
nejsou striktně sjednocené

# VLASTNÍ ODBĚRY VZORKŮ

pokud se vyhodnocuje trend chemizmu v čase,  
musí být metodika odběru vzorků vždy sjednocená

## Statické

1. z hladiny
2. zonální
3. speciální

použití běžných typů vzorkovacích  
válců a speciálních hlubinných  
vzorkovačů

## Dynamické

1. z trvale exploatovaných objektů
2. vzorkovací čerpání

nutné několikanásobné odčerpání  
objemu vody ve vrtu



porušení přírodní stratifikace vodního  
sloupce





Vzorkovací válce pro odběr vody z hladiny





# LOKALIZACE MÍST ODBĚRŮ VZORKŮ

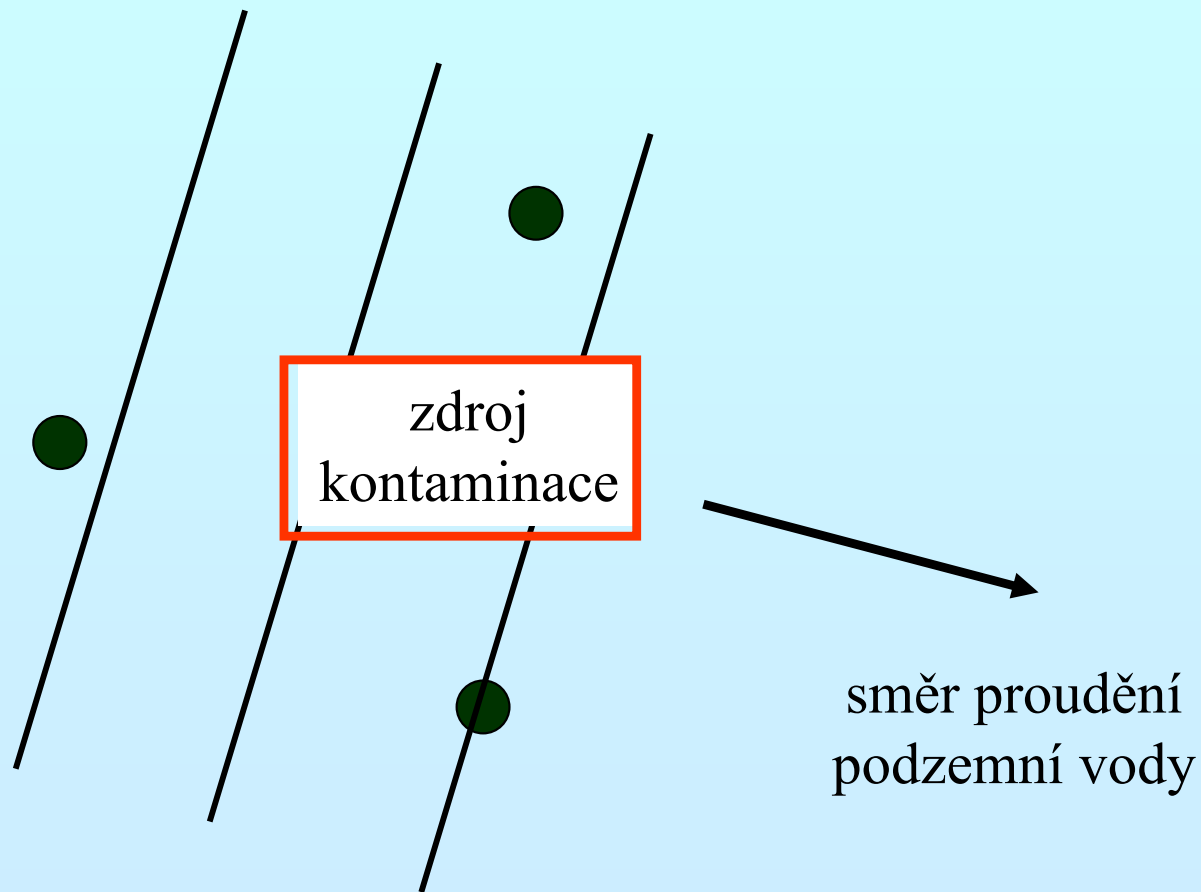
- hydrogeologické vrty, sdružené piezometry, studny
- lokalizace závisí na účelu prací - neexistuje obecné pravidlo

## Regionální měřítko

- odběry vzorků by měly reprezentovat změnu hydrogeologických poměrů
- současně může docházet ke změnám chemizmu i v rámci jedné geologické jednotky ve směru proudění podzemní vody
- situování odběrných míst zejména na proudnicích procházejících celou strukturou (hloubení vrtů v těchto liniích)
- jímání podzemních vod – charakterizace kvality podzemních vod zejména v oblastech předpokládané exploatace a v dosahu čerpání

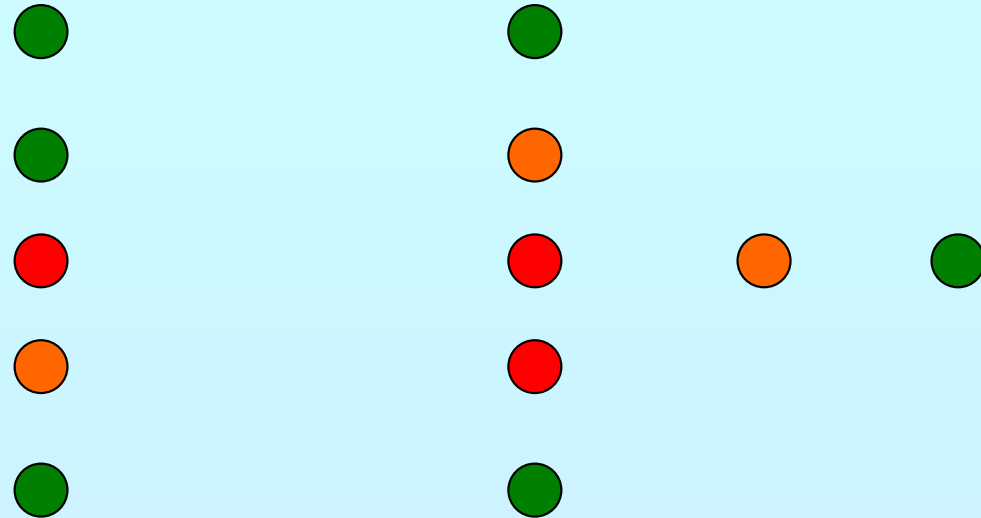
# CHARAKTERIZACE KONTAMINAČNÍCH MRAKŮ

## 1. neznáme směr proudění podzemní vody



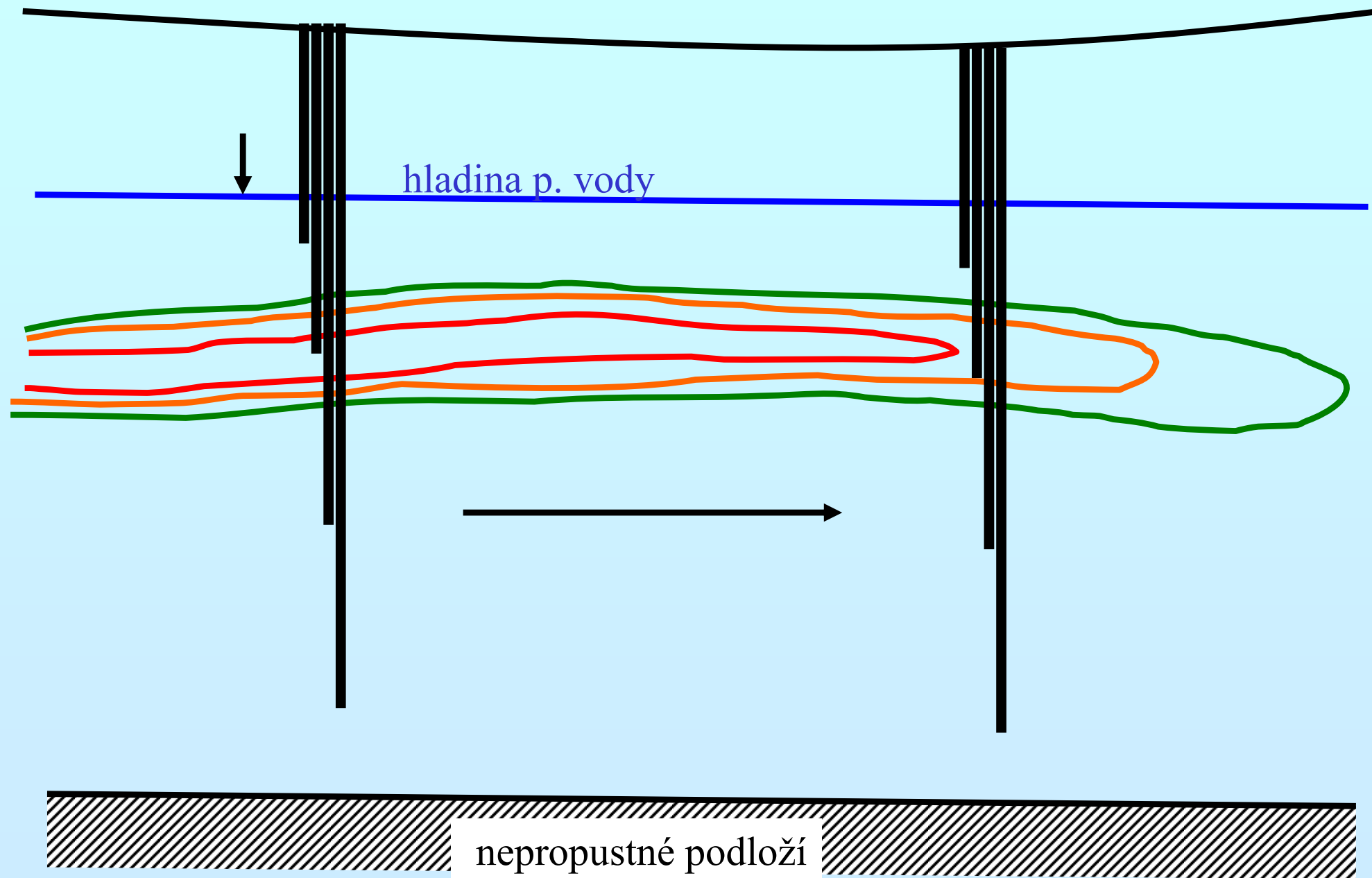
# CHARAKTERIZACE KONTAMINAČNÍCH MRAKŮ

zdroj  
kontaminace



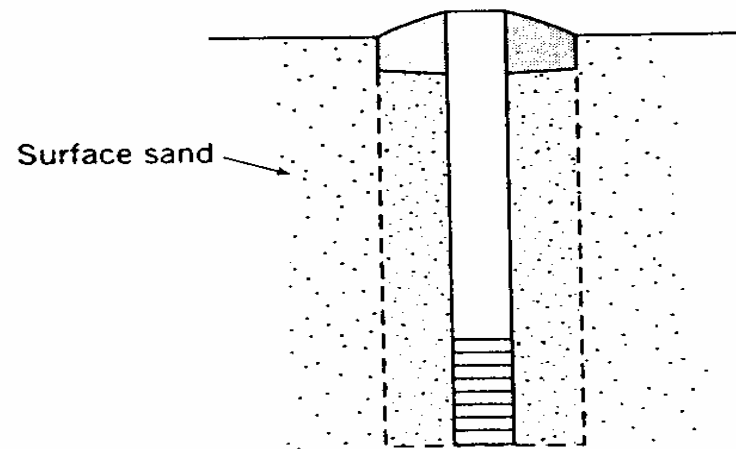
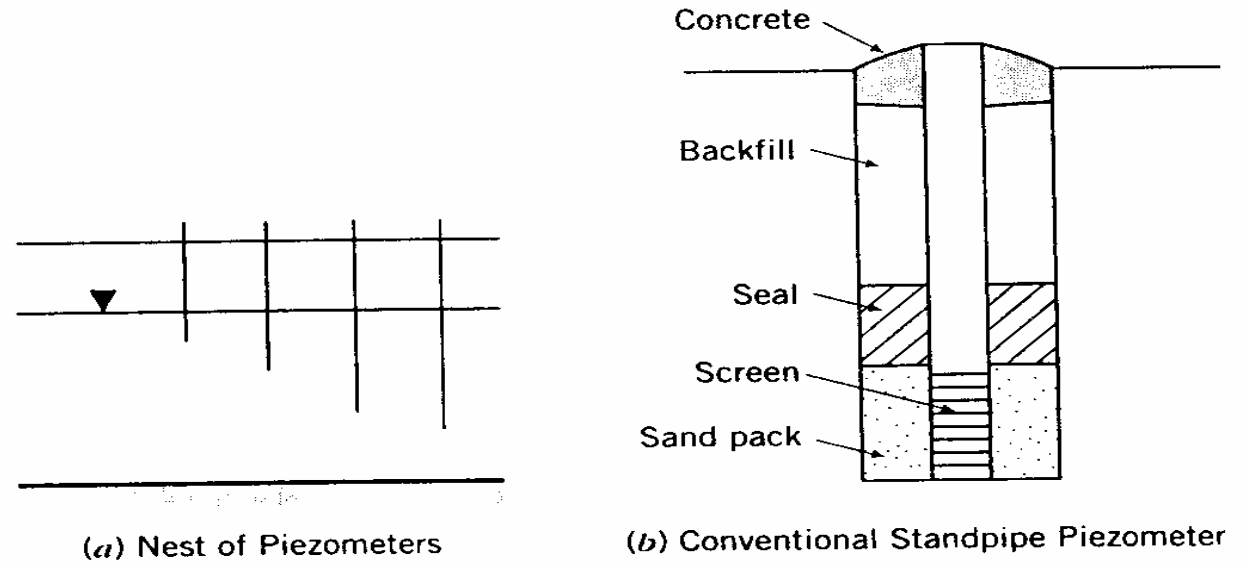
1.  $L = v_{ef} * t$
2.  $2L$
3.  $3L$
4.  $2L + 1/2L$
5. šířka mraku

# VÝZNAM SDRUŽENÝCH PIEZOMETRŮ



# Statické vzorkování podzemní vody

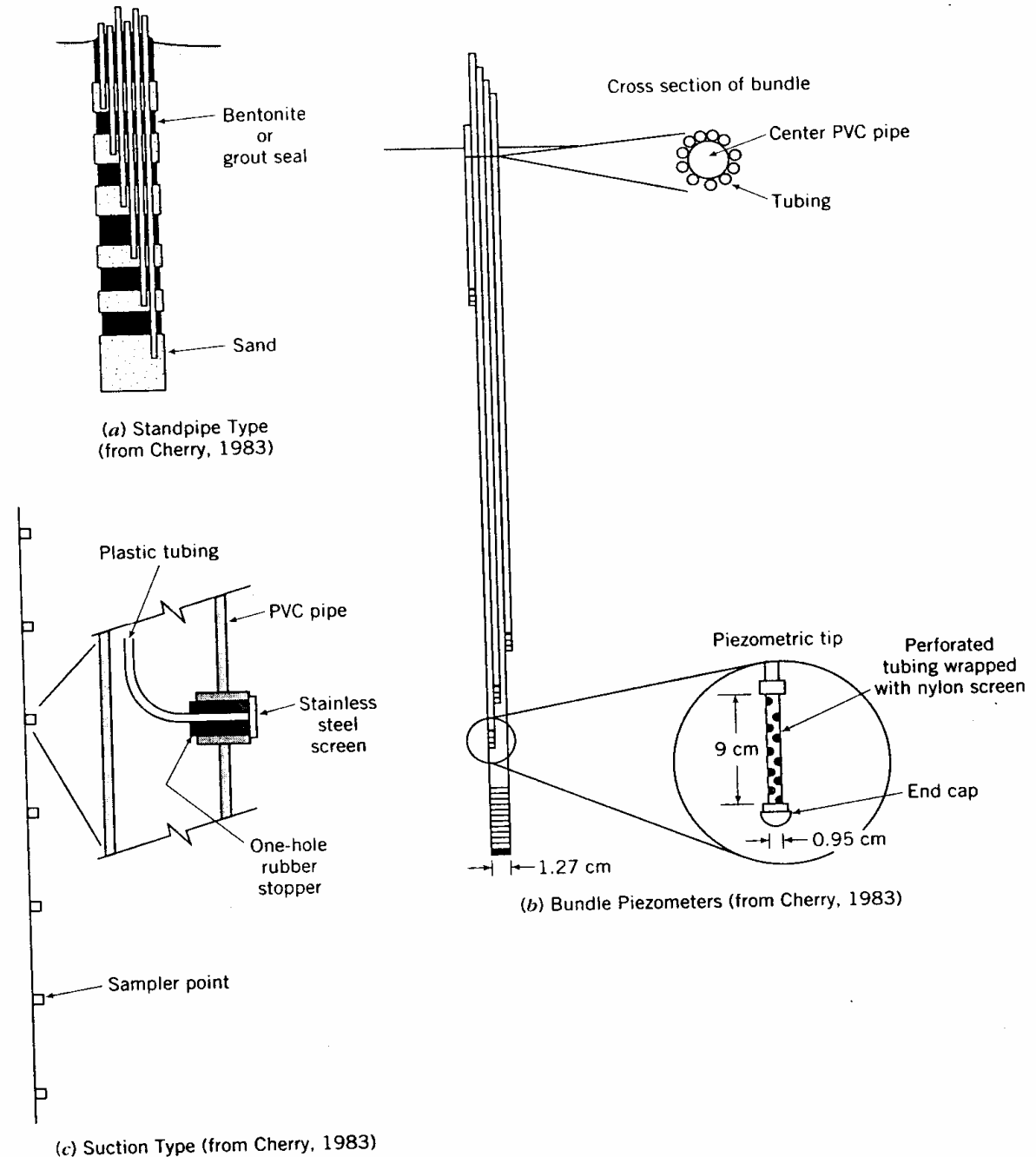
běžně vystrojené  
hydrogeologické  
vrty  
(případně i studny)



**Figure 17.18** Basic designs for standpipe piezometers. Panel (a) illustrates the concept of how a nest of piezometers provides spatially distributed concentration. Panels (b) and (c) are examples of typical piezometers for noncaving and caving materials (modified from Cherry, 1983).

# Statické vzorkování podzemní vody

hydrogeologické vrty  
speciálně vstrojené  
pro možnost vzorkování  
v různých hloubkových  
úrovních saturované zóny  
(sružené piezometry)



**Figure 17.19** Examples of multilevel sampling devices. Portions of panel (e) are reprinted by permission of Ground Water Monitoring Review. Copyright © 1981. All rights reserved.



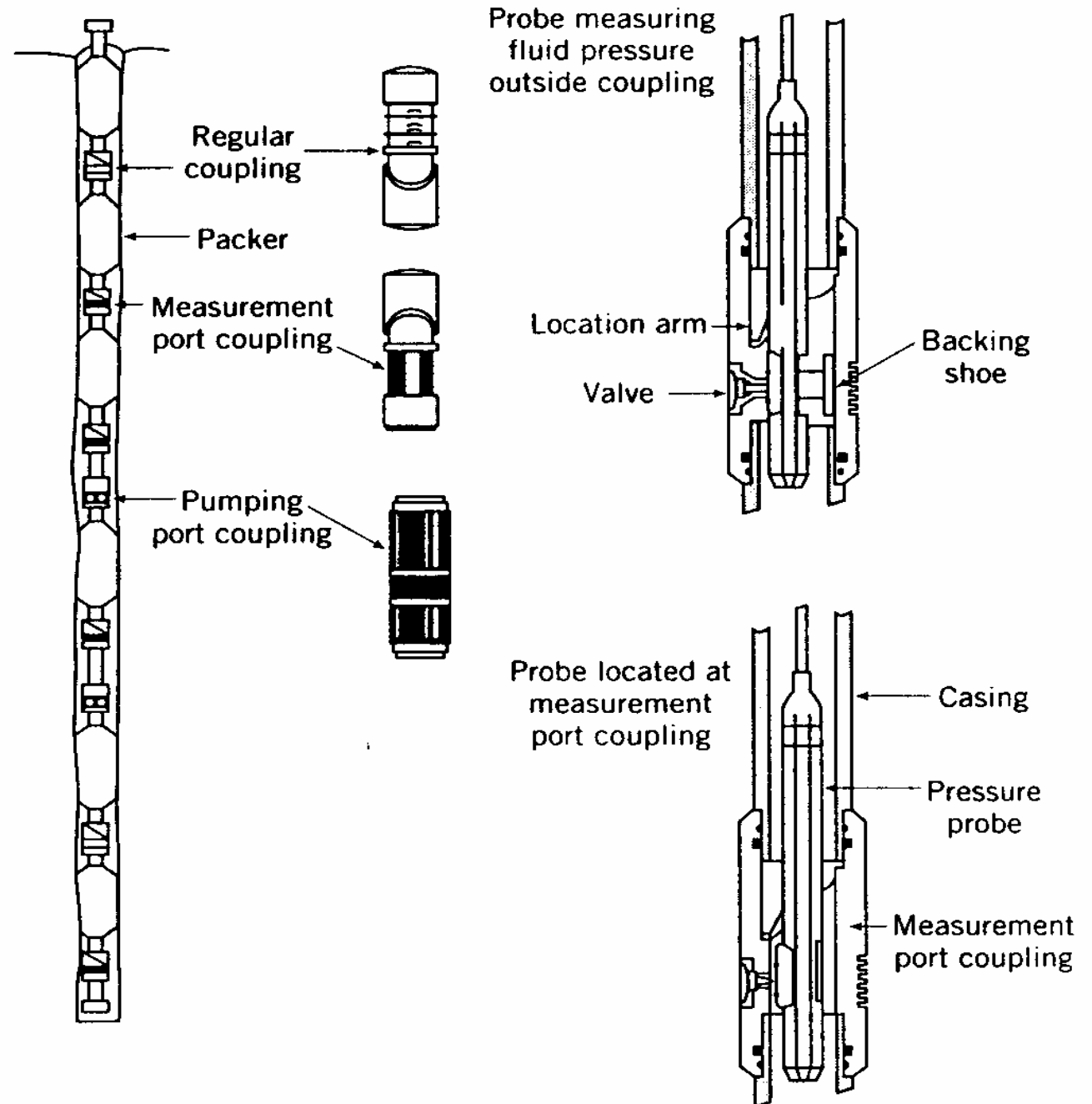
# Dynamické vzorkování podzemní vody

možné využít jakýkoliv  
z dříve uvedených  
typů hydrogeologických vrtů

nejčastěji umístění čerpadel  
do běžně vystrojených  
hydrogeologických vrtů

v běžně vystrojených vrtech  
lze využít speciálně  
modifikovaných čerpadel a  
přístrojů ke sledování  
kvalitativních vlastností  
podzemní vody i ke zjištění  
vertikální zonálnosti

**(obturátory, testery)**



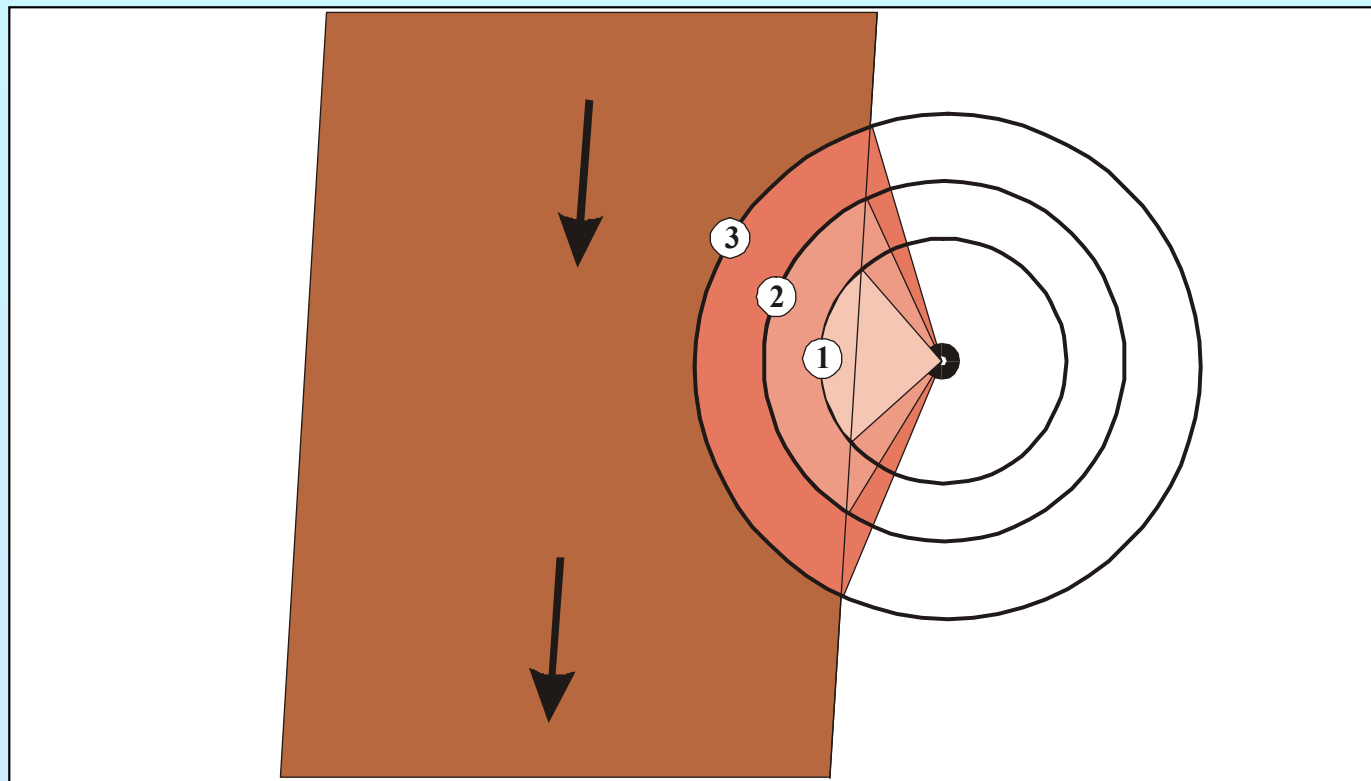
(d) Westbay-Type Samplers (from Cherry, 1983)



# Dynamické vzorkování podzemní vody

## Výsledek výrazně ovlivněn řadou faktorů

1. celkové odčerpané množství před odběrem vzorku (čerpané množství, čas)
2. pozice vrtu (při plošně nehomogenní distribuci sledovaných ukazatelů)
3. hloubka zapuštění sacího koše čerpadla (při vertikální zonálnosti koncentrací)
4. metodiku maximálně přiblížit předchozí etapě vzorkování (znát všechny výše uvedené parametry)



# KLASIFIKACE CHEMIZMU

**klasifikace podle typu** vod má význam při regionálně hydrogeologickém průzkumu

## **srovnání koncentrací s limitními hodnotami**

význam při klasifikaci podzemní vody pro pitné nebo technologické účely

- *norma pro pitnou vodu ČSN 75 7111* – již neplatná – IH, MH, NMH
- *vyhláška 2000/23 Sb.* – součást vodního zákona
- *normy ČSN (ISO)* – technologické vody, minerální vody, apod.

jen orientační význam pro klasifikaci kontaminace podzemní vody

*kritéria MP MŽP ČR*

- klasifikace podle kritérií A, B, C
- 3 druhy oblastí podle využití (obytná, průmyslová, smíšená)

limitní rizikové koncentrace

*analýza rizika*

- kalkulace rizikových koncentrací podle toxikologických efektů jednotlivých kontaminantů a podle způsobu, délky a četnosti expozice

# ÚVOD DO KONTAMINAČNÍ HYDROGEOLOGIE

## TRANSPORTNÍ PROCESY

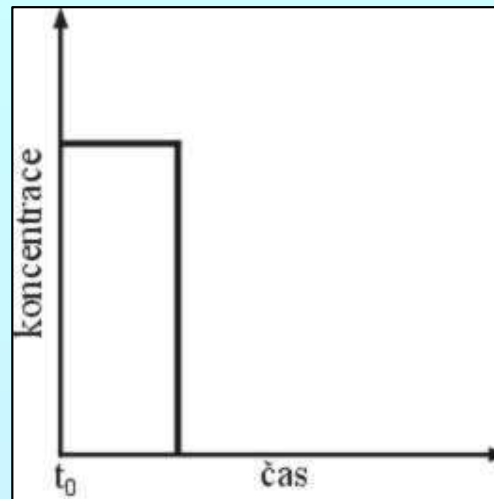
vstup kontaminantů  
do zvodněných systémů

- zdroj kontaminace (ohnisko)
- okrajové podmínky kontaminace

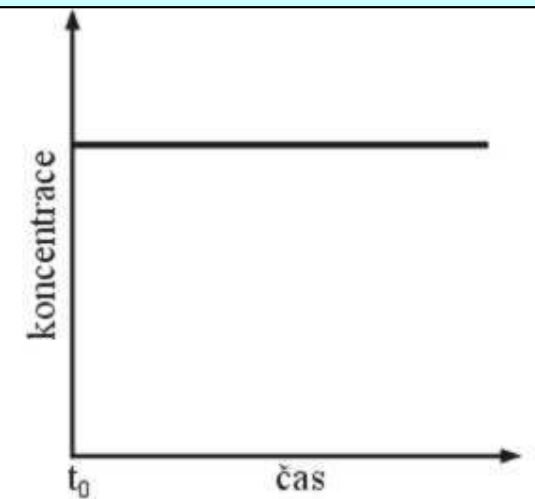
*I. podle geometrie:*

1. bodové
2. liniové
3. plošné

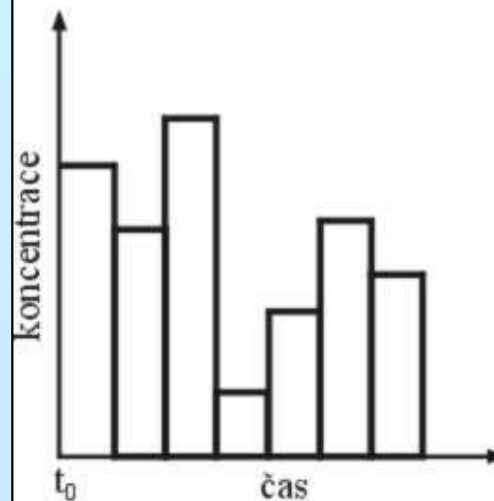
*II. podle časového průběhu kontaminace ve zdroji*



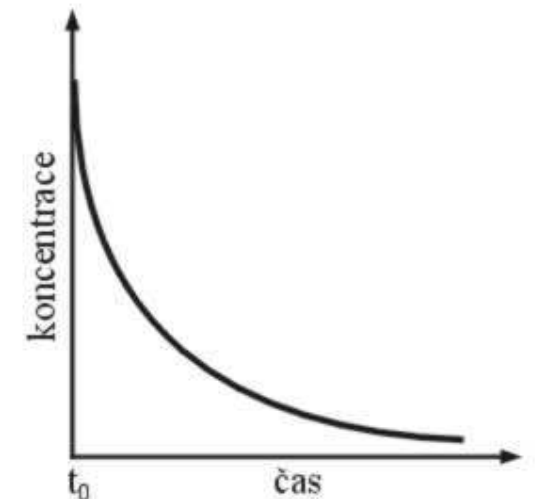
a) okamžitý, jednorázový



b) trvalý s konstantní koncentrací



c) trvalý, periodický



d) rozpadající se

# 1. ADVEKCE

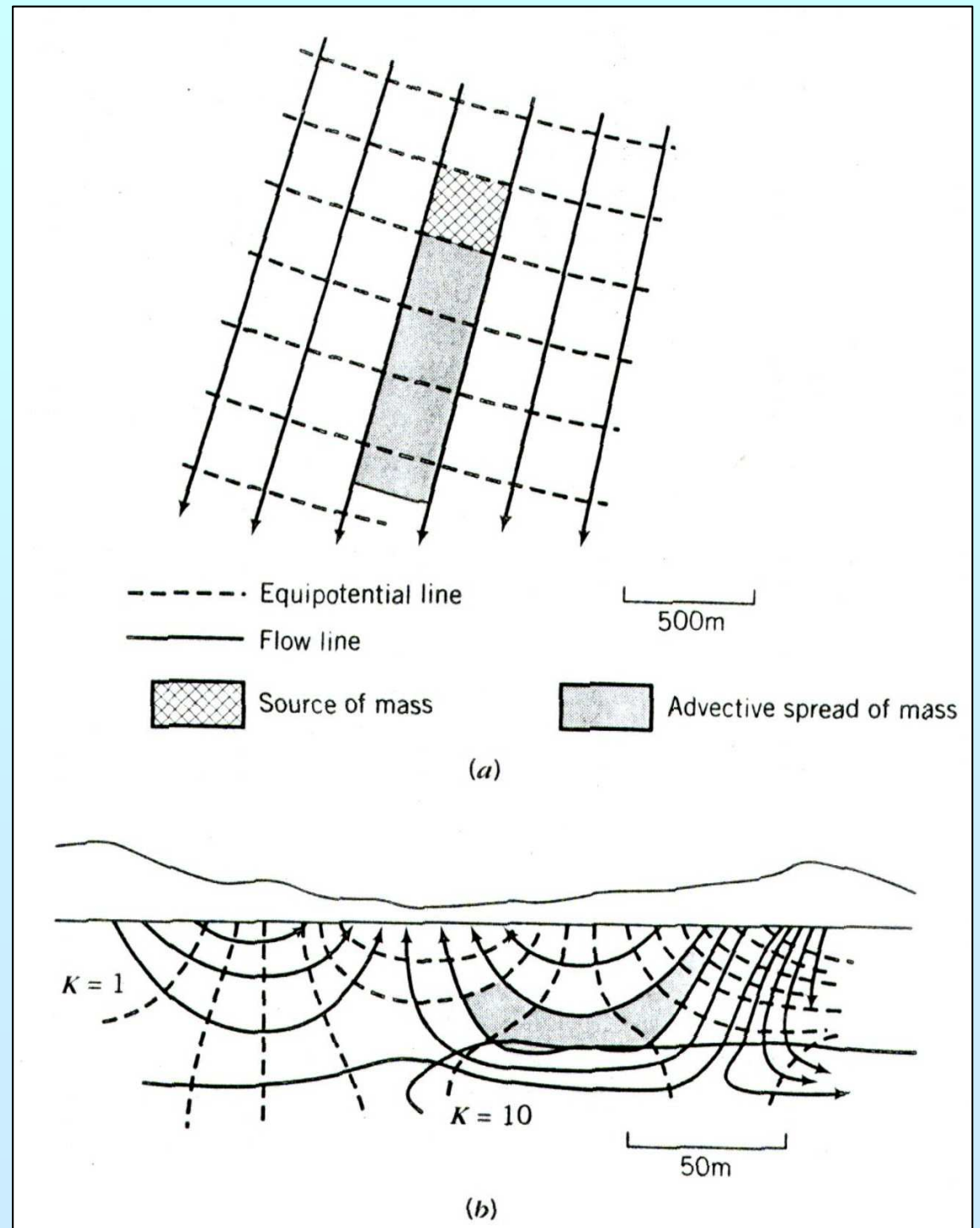
transport kontaminantu způsobený prouděním podzemní vody

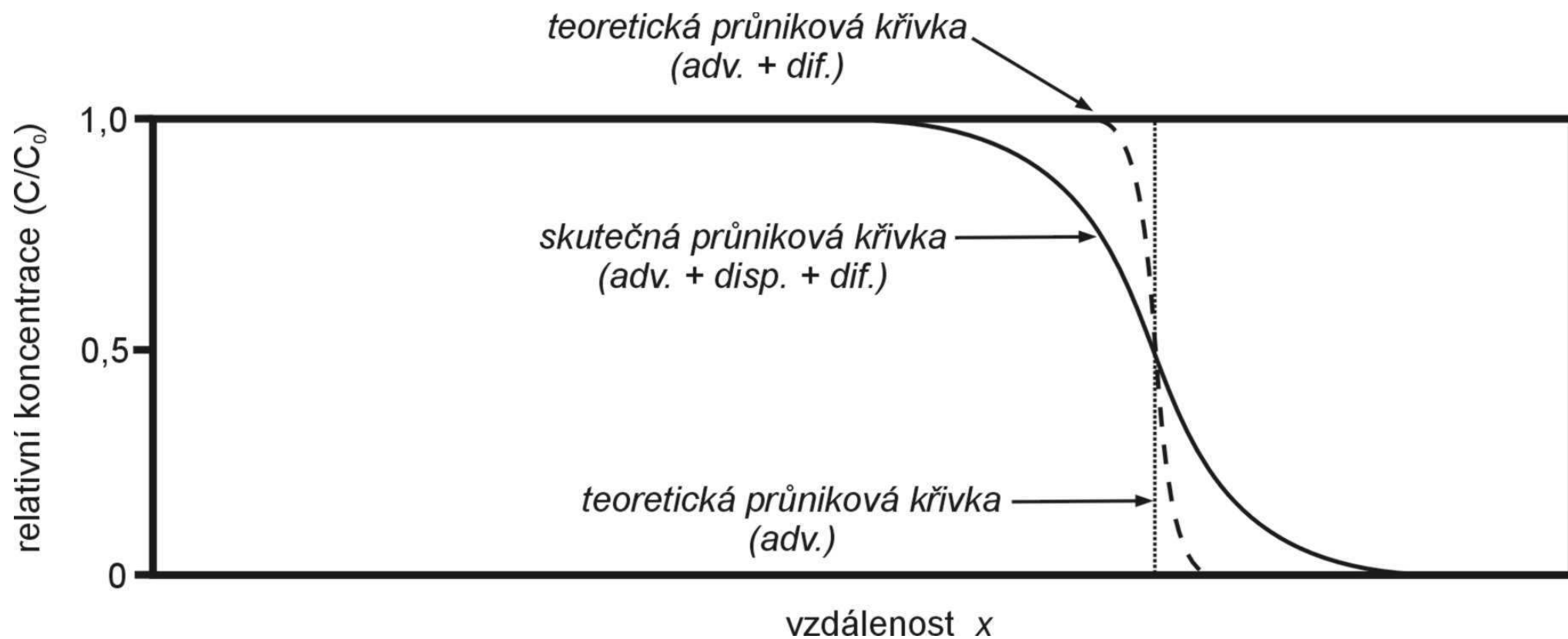
vyjádření advekce pomocí efektivní rychlosti proudění z Darcyho zákona

$$v_{ef} = \frac{k \cdot I}{n_e}$$

advekce jen posouvá kontaminační mrak ve směru proudění

bez dalších procesů by mrak svým tvarem kopíroval ohnisko





## 2. DIFÚZE

- pohyb rozpuštěných látek ve formě molekul nebo atomů ve směru koncentračního gradientu
- všesměrný pohyb, dochází k němu tak dlouho, dokud existuje koncentrační gradient
- dochází k němu i ve fluidech která se nepohybují ( $v = 0$ )
- z hlediska času (dlouhodobě) i v opačných směrech – např. rozpuštěné látky v matrix puklinově porózních hornin, méně propustných nehomogenitách

### 1. Fickův zákon

pro vodné prostředí obecně a v 1-D – pouze funkcí vlastnosti látky  
(za daných P a T podmínek)

$$F = -D_d \cdot (dC / dx)$$

$D_d \dots L^2/t$

difuzivní koeficient

$F \dots \text{mol}/L^2t$

změna objemu látky  
na jednotkovou plochu

### 2. Fickův zákon

$C \dots \text{mol}$

koncentrace v roztoku (konstantní)

pro vodné prostředí obecně a v 1-D

$$\partial C / \partial t = -D_d \cdot \partial^2 C / \partial x^2$$

- porózní prostředí – difúze je omezena pouze na póry mezi zrny
- nutné uvažovat i vlastnosti prostředí

### **tortuozita**

- vyjadřuje klikatost průtočných kanálků při difúzním pohybu
- nejčastější definice – poměr mezi skutečnou a teoreticky nejkratší trajektorií částic

$$\tau = L_e / L$$

- číslo je vždy  $> 1$  v porózním prostředí (1,3 – 2,0)

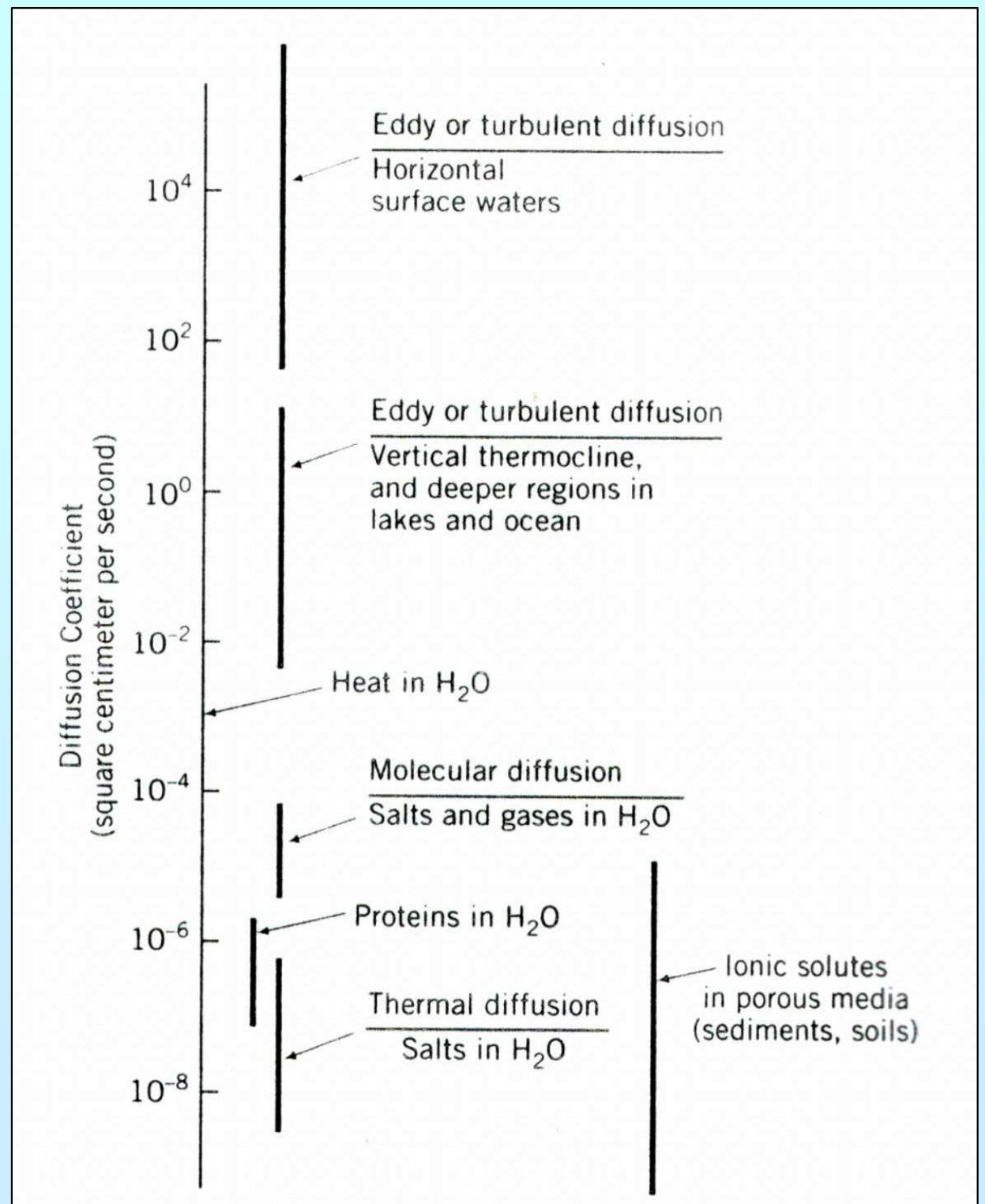
### horninové prostředí

- efektivní difuzivní koeficient ...  $D'_d$

$$D'_d = \frac{n}{\tau} D_d$$

- obecně roste s rostoucí porozitou prostředí

- hodnoty difuzivního koeficientu iontů klesají s rostoucím počtem nábojů
- nejčastěji v řádu  $10^{-6}$   $\text{cm}^2/\text{s}$
- $5 \times 10^{-6}$  –  $20 \times 10^{-6}$   $\text{cm}^2/\text{s}$
- nejvyšší hodnoty mají  $\text{H}^+$  a  $\text{OH}^-$

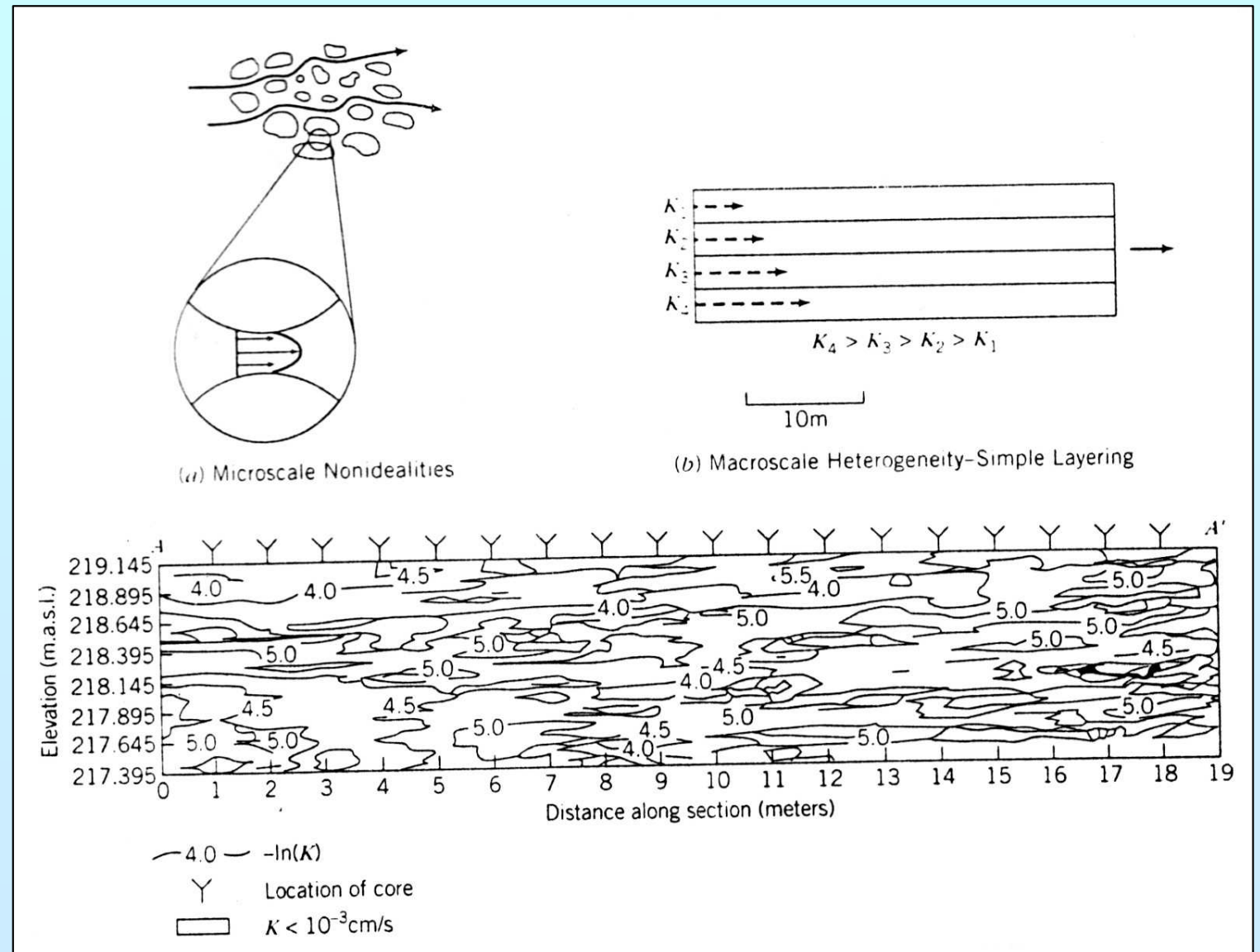




### 3. DISPERZE

transport na základě rozdílů v hodnotách hydraulické vodivosti  
(nehomogenity prostředí) a tím i odlišné rychlosti proudění

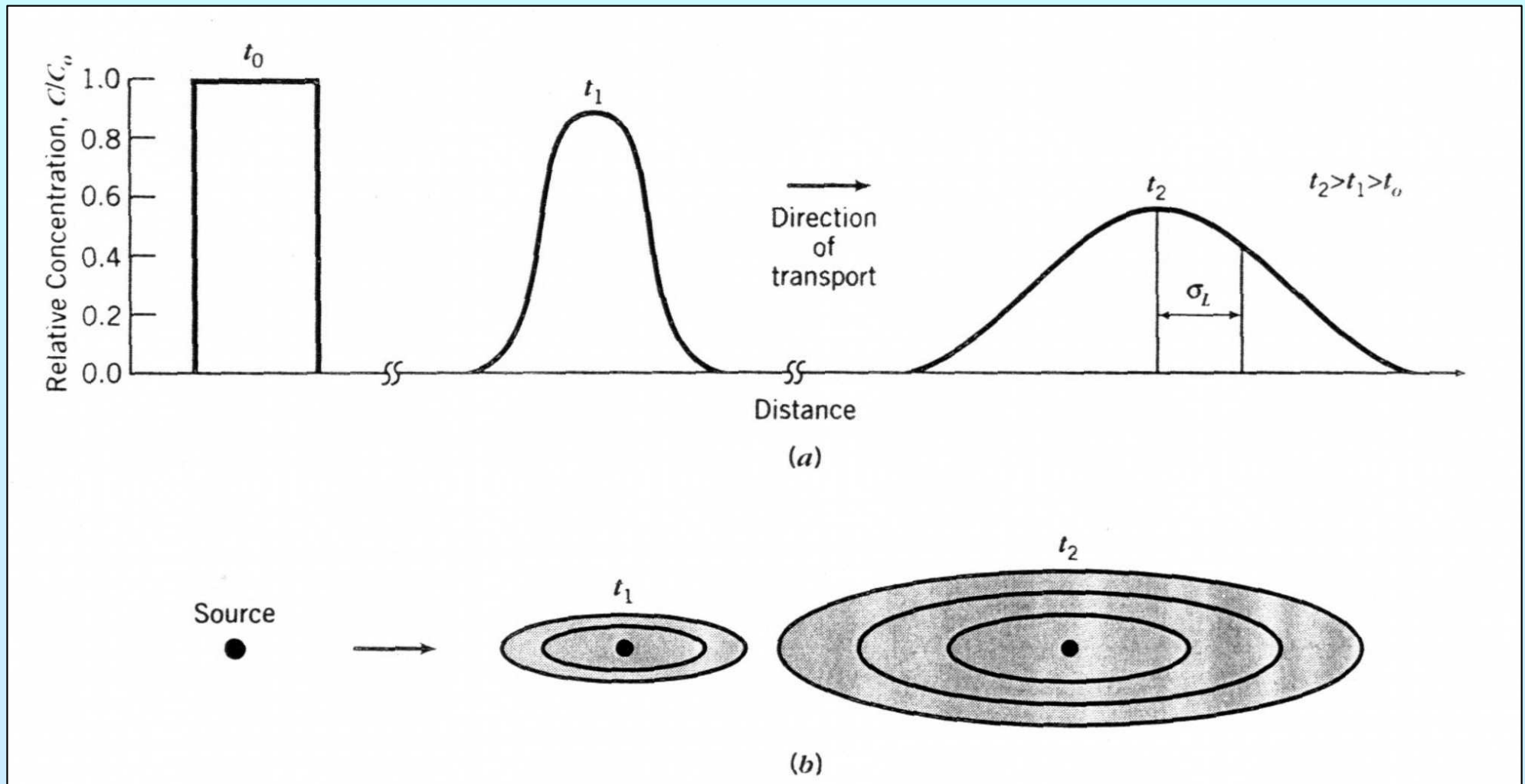
1. distribuce vektoru rychlosti v pórech
2. nehomogenity v rámci malých vrstev
3. nehomogenity v rámci kolektoru

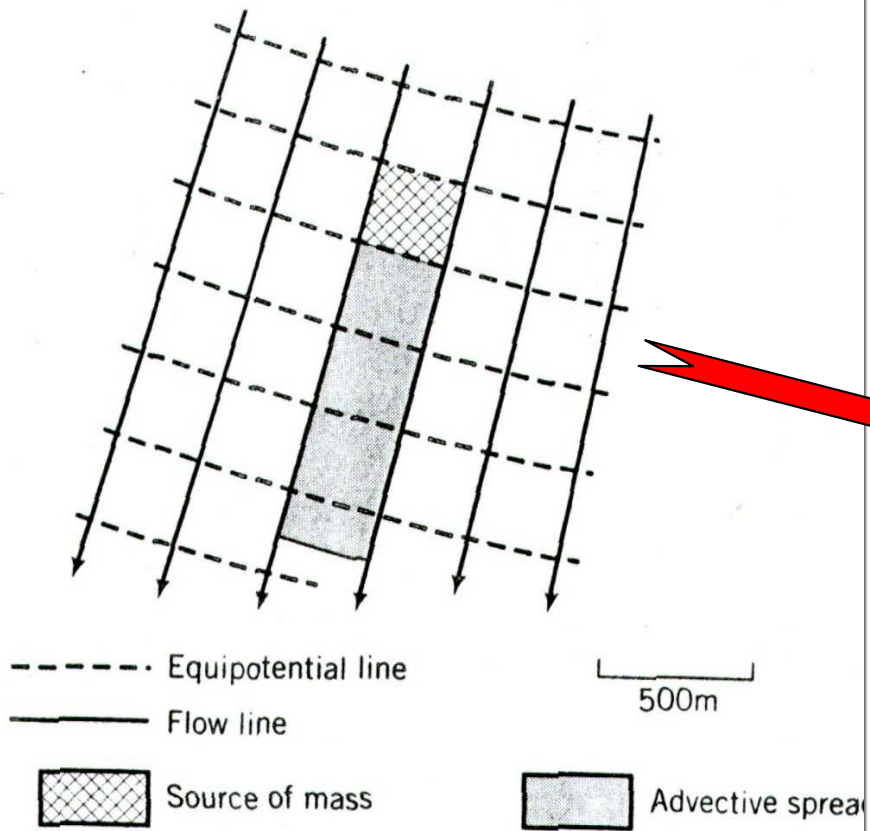


# HYDRODYNAMICKÁ DISPERZE

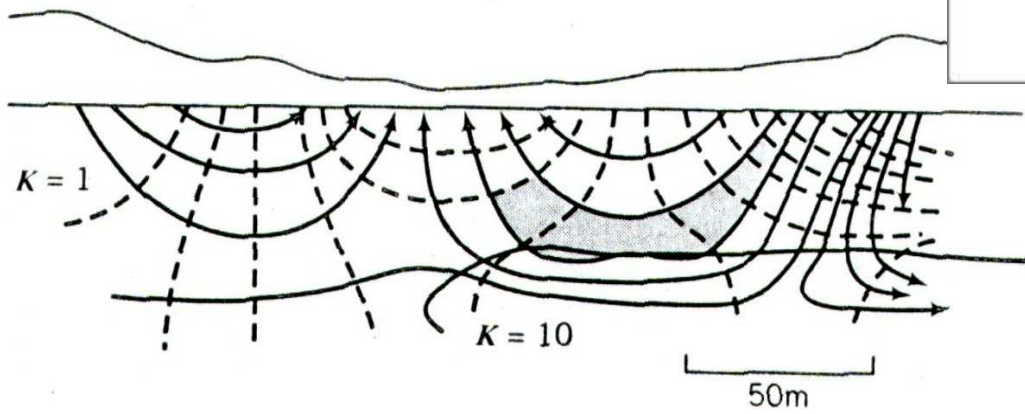
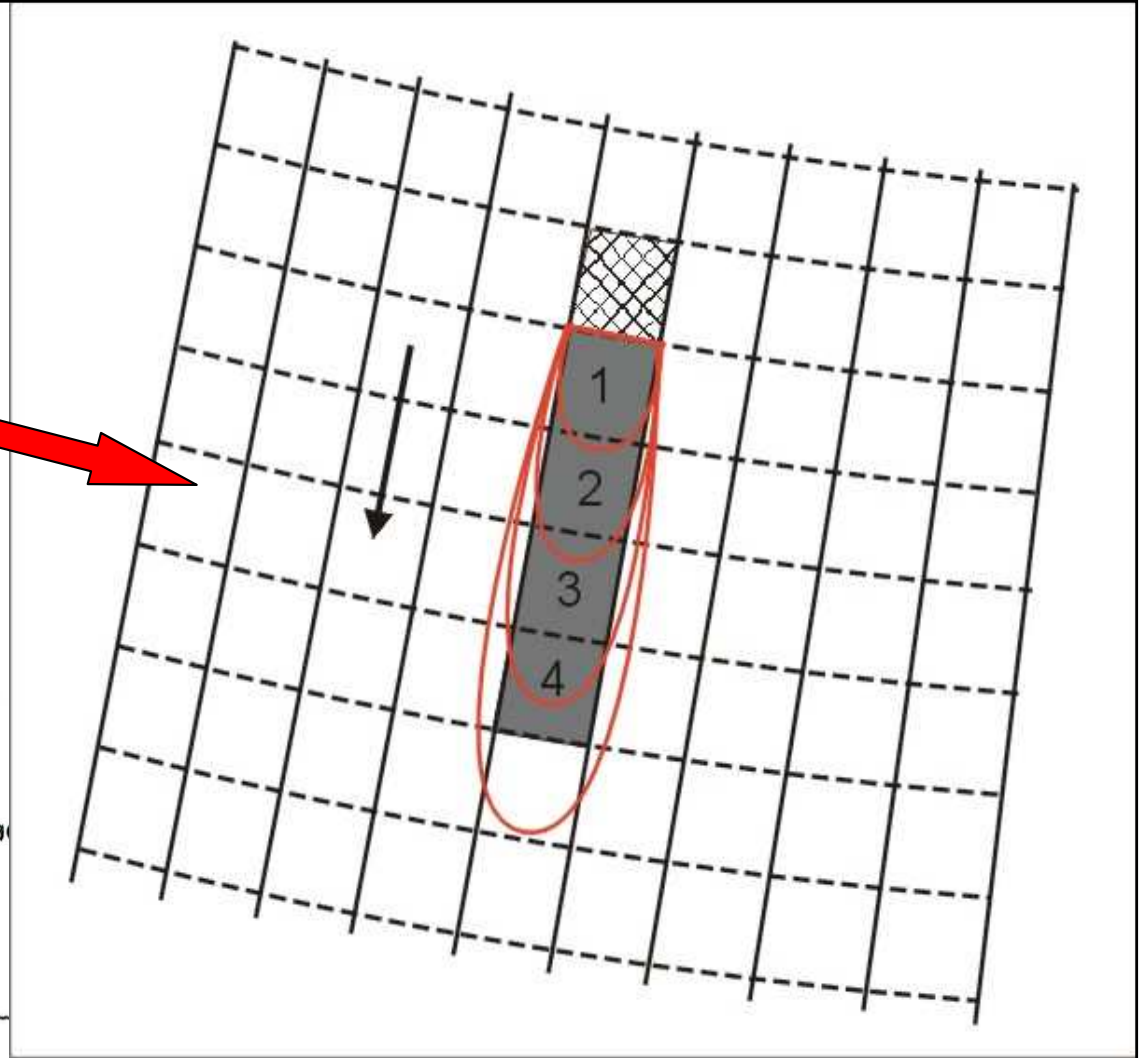
souborný název pro procesy difúze a disperze

oba procesy jsou vzájemně neoddělitelné a působí společně





(a)



(b)

# HYDRODYNAMICKÁ DISPERZE

v 3-D systému ve všech směrech (x, y, z)

- podélná (longitudinální) – paralelní s hlavním směrem proudění (ve směru osy x)

$$\alpha_L \quad (\text{m})$$

- příčná disperzivita (transverzální) – kolmá na směry proudění (ve směru osy y)

$$\alpha_T \quad (\text{m})$$

- vertikální disperzivita – kolmá na směr proudění (ve směru osy z)

$$\alpha_V \quad (\text{m})$$

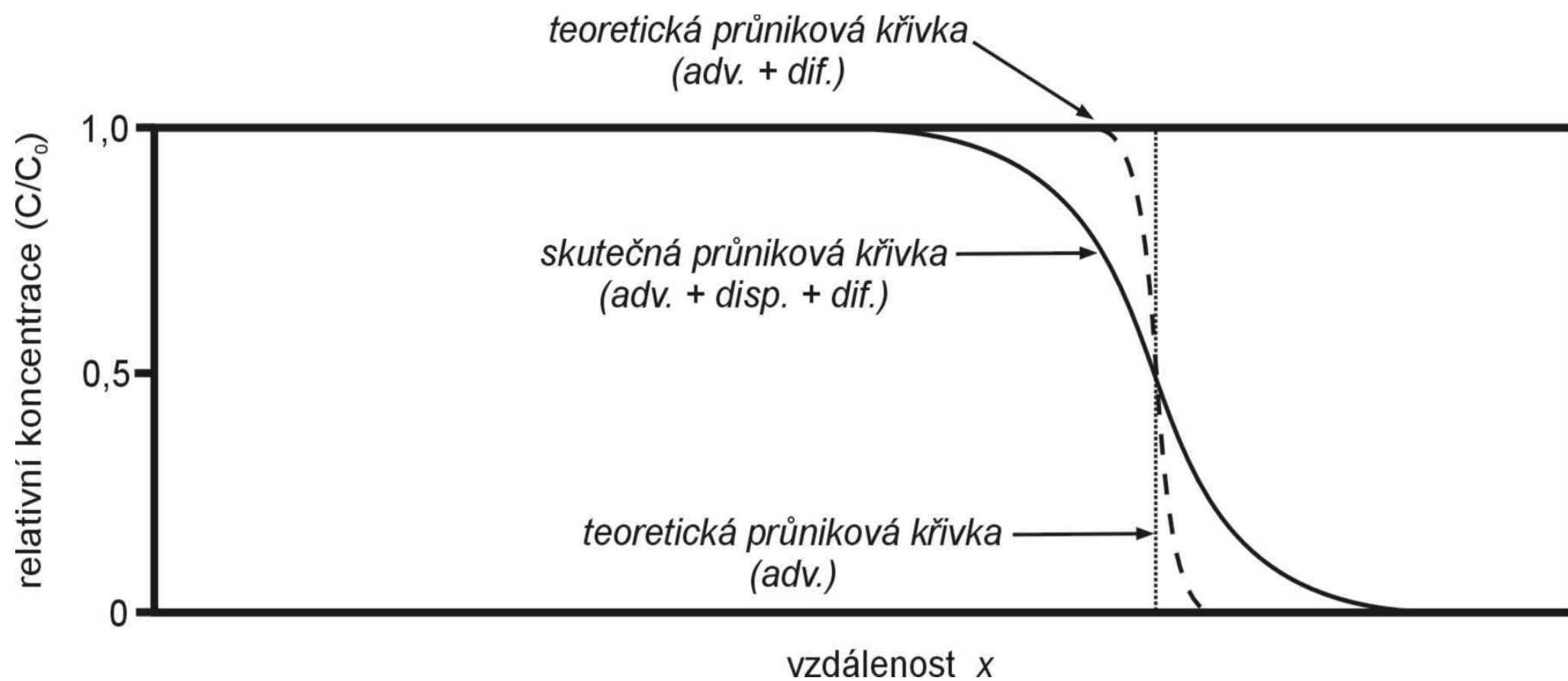
$$D_L = \alpha_L \cdot v_i + D'_d$$

D ... koeficient  
hydrodynamické disperze [ m<sup>2</sup>/s ]

$$D_T = \alpha_T \cdot v_i + D'_d$$

$\alpha$  ... disperzivita [ m ]

# HYDRODYNAMICKÁ DISPERZE



## Srovnání podélné a příčné disperzivity

### přírodní prostředí

- hodnoty disperzivit nejsou konstantní a závisí na měřítku migrace
- po určité vzdálenosti dosáhnou disperzivity konstantních hodnot

podélná (směr osy  $x$  z hlediska směrů proudění)

– zhruba  $0,3L$  (nejčastěji  $0,3 - 0,6$ )

orientační určení podle vzorce  $\alpha_L = 0,83(\log L)^{2,414}$

příčná (směr osy  $y$ )

– zhruba  $0,03L$  (nejčastěji  $0,018 - 0,036$ ) – o řád menší než podélná

příčná (směr osy  $z$ )

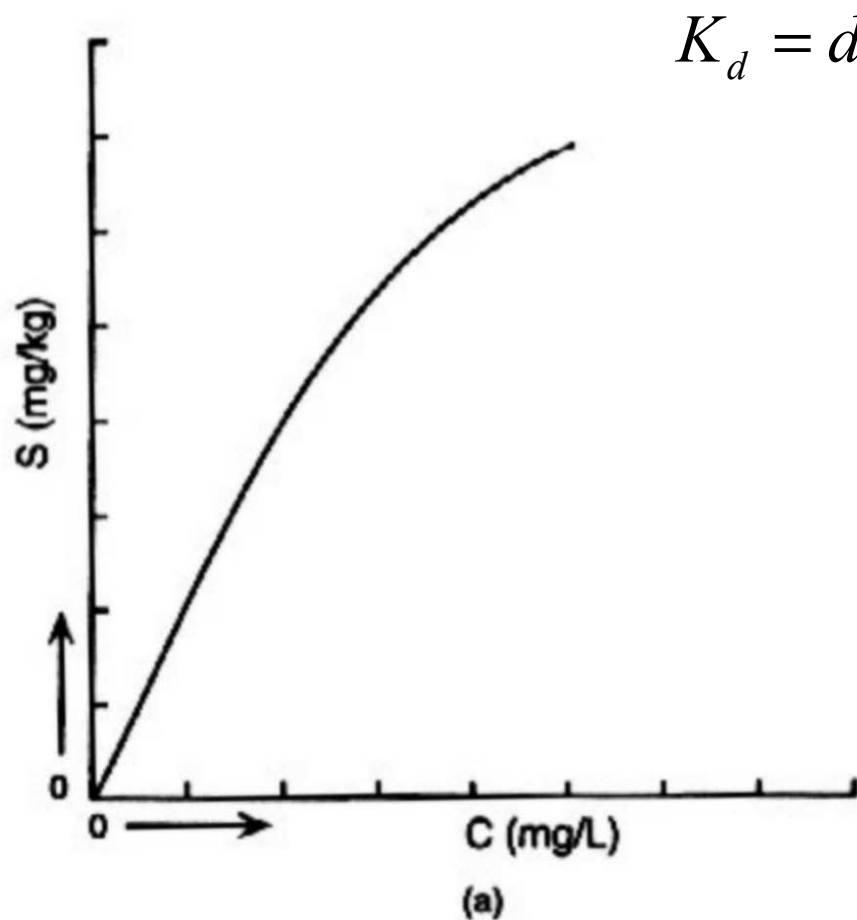
– ještě menší než příčná ve směru osy  $y$

## 4. ADSORPCE A RETARDACE

zachycení kontaminantu na povrchu zrn pevné fáze

sorpční izotermy

popis pomocí tzv. rozdělovacího (distribučního) koeficientu –  $K_d$  [ L/kg, mL/g ]



**Freundlichova sorpční izoterma**

### *anorganické kontaminanty*

- hodnoty  $K_d$  se stanovují laboratorně, nebo v terénu ze srovnání rychlostí migrace kontaminantu a konzervativního stopovače

### *organické kontaminanty*

- dominantní je sorpce na organický uhlík (hydrofobní teorie)

$$K_d = K_{oc} \cdot f_{oc}$$

- hodnoty  $K_{oc}$  lze korelovat s hodnotami rozpustnosti, distribučního koeficientu  $K_{ow}$ , případně opět určení jako u anorganických kontaminantů
- je nutné stanovit zastoupení organického uhlíku v kolektoru



- rychlost pohybu všech látek rozpuštěných v podzemní vodě nemusí být stejná
- v praxi proto kalkulace tzv. *retardačního faktoru* – určuje, kolikrát je rychlost pohybu dané látky pomalejší ve srovnání s advekcí

vzorec Freeze a Cherry – lineární

$$R = \frac{v}{v_c} \left( \text{event.} \frac{t}{t_c}, \text{event.} \frac{L}{L_c} \right) = 1 + \frac{\rho_b}{n} \cdot K_d$$

- je-li tedy  $K_d$  rovno 0, pak je  $R$  rovno 1, kontaminant migruje stejně rychle jako proudí podzemní voda
- je-li hodnota  $R$  rovna 4, kontaminant tedy migruje 4x pomaleji než je rychlost proudění podzemní vody (nebo nesorbující se látky)

## 5. ROZPAD

proces přeměny kontaminantu na dceřinné produkty

*anorganické látky*

- pouze jejich transformace na jiné formy s odlišnými vlastnostmi (mobilita, rozpustnost, apod.), zůstávají v kolektoru

*radioaktivní látky*

- rozpad na dceřinné produkty, nevratný proces

*organické látky*

- nevratné přeměny na dceřinné produkty
- často aerobní nebo anaerobní respirace bakteriemi
- vznik meziproduktů až finálních produktů rozkladu (biologicky řízené procesy – vznik CO<sub>2</sub> a H<sub>2</sub>O a případně dalších metabolitů)

# KINETIKA REAKCÍ

- kinetiky reakcí 0., 1. a 2. řádu
- podle exponentu závislé proměnné

## KINETIKA 0. ŘÁDU

- rychlost rozpadu je konstantní a nezávisí na koncentraci původní látky

- obecně 
$$-\frac{dC}{dt} = k$$

- po integrování časem obdržíme

$$C_t = C_o - kt$$

- konstantní hodnota rozpadové konstanty
- v praxi velmi vzácné

## KINETIKA 1. ŘÁDU

- rychlost rozpadu závisí na koncentraci původní látky

obecně 
$$-\frac{dC}{dt} = kC$$

po integrování 
$$C_t = C_o e^{-kt}$$

- konstantní hodnota rozpadové konstanty

- běžně se vyskytující radioaktivní izotopy, některé organické látky (BTX)

- organické látky – rychlost reakce závisí na dalších faktorech

(pH, množství bakteriální hmoty) souvisejících s lokálními podmínkami

nejedná se o klasickou konstantu – lokálně proměnlivá, rozpětí dat v literatuře

- radioaktivní látky – konstanta platí ve všech podmínkách

- poločas rozpadu  $t_{1/2} = 0,693/k$

## Odvození obecných advekčně – disperzních rovnic přenosu rozpuštěných látek

$$-v_x \frac{\partial C}{\partial x} = \frac{\partial C}{\partial t}$$

$$D_L \frac{\partial^2 C}{\partial x^2} - v_x \frac{\partial C}{\partial x} = \frac{\partial C}{\partial t}$$

$$D_L \frac{\partial^2 C}{\partial x^2} + D_T \frac{\partial^2 C}{\partial y^2} - v_x \frac{\partial C}{\partial x} = \frac{\partial C}{\partial t}$$

řešení – známé okrajové podmínky

1. typu - konstantní koncentrace (např. laboratorní kolony – 1-D)
2. typu - konstantní gradient koncentrace (např. liniový zdroj – kanál – 1-D)
3. typu - proměnlivá koncentrace (např. pulzační zdroj)

## Řešení pro okrajovou podmínku 1. typu v 1-D systému

$$C = \frac{C_0}{2} \left[ \operatorname{erfc} \left( \frac{L - v_x \cdot t}{2\sqrt{D_L \cdot t}} \right) + \exp \left( \frac{v_x \cdot L}{D_L} \right) \operatorname{erfc} \left( \frac{L + v_x \cdot t}{2\sqrt{D_L \cdot t}} \right) \right]$$

$$\frac{C}{C_0} = \frac{1}{2} \left[ \operatorname{erfc} \left( \frac{L - v_x \cdot t}{2\sqrt{D_L \cdot t}} \right) \right]$$

$$D_L = \alpha_L v_i + D_d^*$$

$$D_T = \alpha_T v_i + D_d^*$$

$$\sqrt{(D \cdot t)} \approx \sqrt{(\alpha_x \cdot vt)}$$

$$\frac{C}{C_0} = \frac{1}{2} \left[ \operatorname{erfc} \left( \frac{L - v_x \cdot t}{2\sqrt{\alpha_x \cdot v_x t}} \right) \right]$$

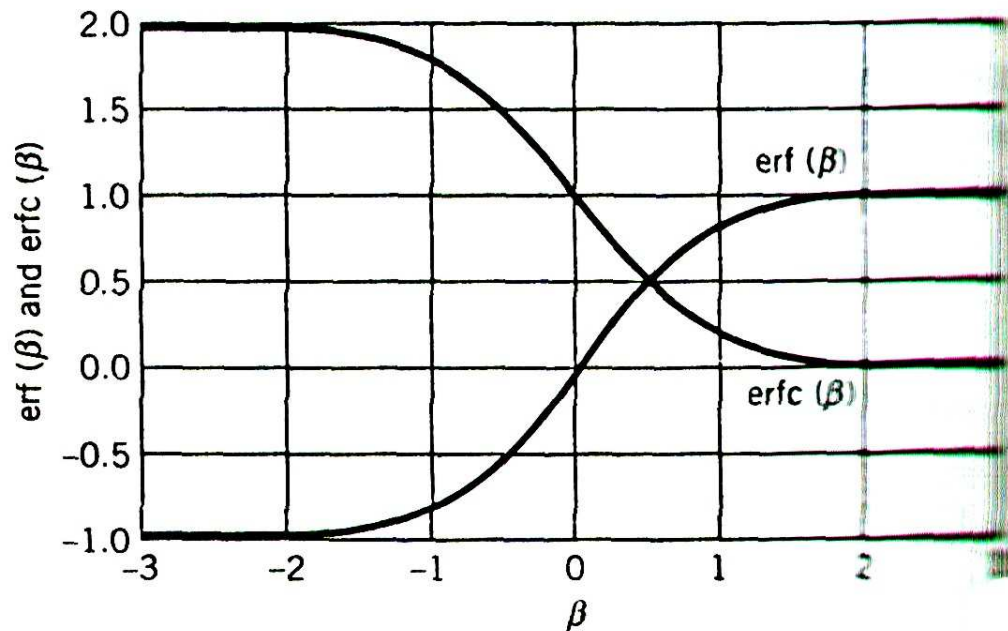
tato rovnice má omezené praktické použití

## Komplementární chybová funkce

$$\operatorname{erfc}(-\beta) = 1 + \operatorname{erf}(\beta)$$

$$\operatorname{erf}(-\beta) = -\operatorname{erf}(\beta)$$

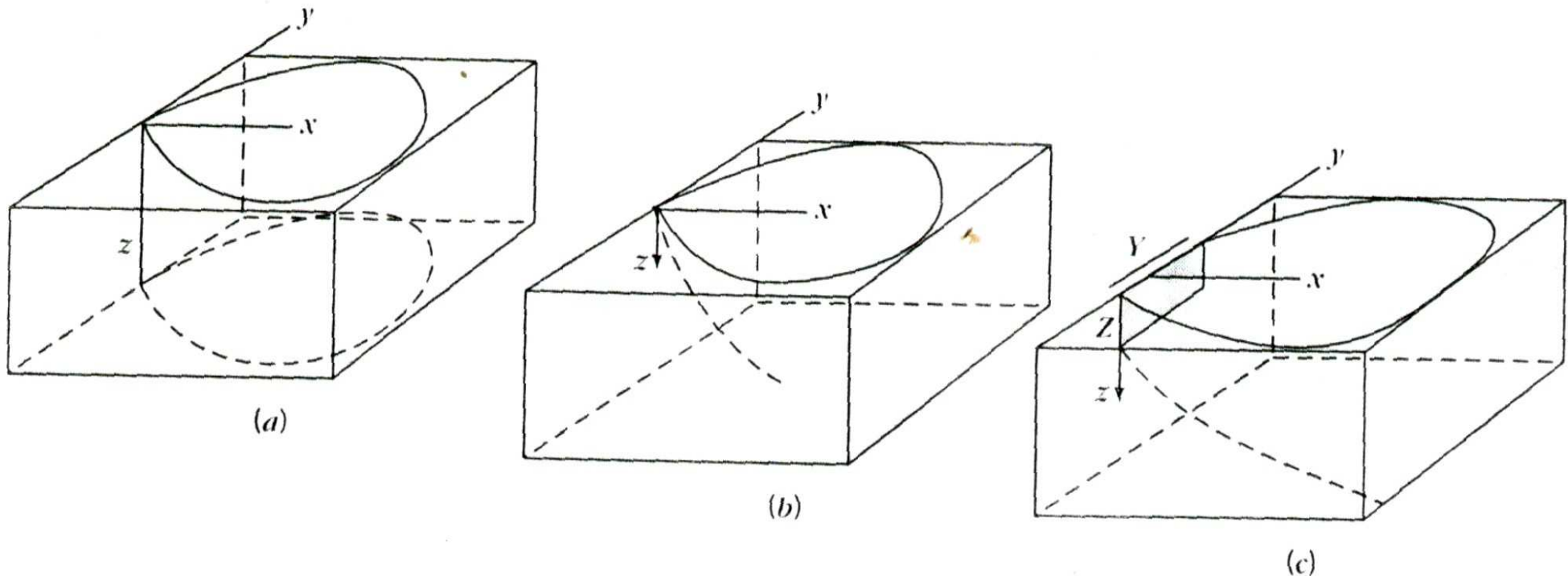
$$\operatorname{erfc}(\beta) = 1 - \operatorname{erf}(\beta)$$



$\beta$	$\operatorname{erf}(\beta)$	$\operatorname{erfc}(\beta)$
0	0	1.0
0.05	0.056372	0.943628
0.1	0.112463	0.887537
0.15	0.167996	0.832004
0.2	0.222703	0.777297
0.25	0.276326	0.723674
0.3	0.328627	0.671373
0.35	0.379382	0.620618
0.4	0.428392	0.571608
0.45	0.475482	0.524518
0.5	0.520500	0.479500
0.55	0.563323	0.436677
0.6	0.603856	0.396144
0.65	0.642029	0.357971
0.7	0.677801	0.322199
0.75	0.711156	0.288844
0.8	0.742101	0.257899
0.85	0.770668	0.229332
0.9	0.796908	0.203092
0.95	0.820891	0.179109
1.0	0.842701	0.157299
1.1	0.880205	0.119795
1.2	0.910314	0.089686
1.3	0.934008	0.065992
1.4	0.952285	0.047715
1.5	0.966105	0.033895
1.6	0.976348	0.023652
1.7	0.983790	0.016210
1.8	0.989091	0.010909
1.9	0.992790	0.007210
2.0	0.995322	0.004678
2.1	0.997021	0.002979
2.2	0.998137	0.001863
2.3	0.998857	0.001143
2.4	0.999311	0.000689
2.5	0.999593	0.000407
2.6	0.999764	0.000236
2.7	0.999866	0.000134
2.8	0.999925	0.000075
2.9	0.999959	0.000041
3.0	0.999978	0.000022

## ADVEKČNĚ - DISPERZNÍ ROVNICE

- při modelování šíření kontaminantů ve 2-D i 3-D systému (uvažování i příčné disperzivity) je nutné do úvah zahrnout i geometrii zdroje
- zjednodušení analytického řešení – kalkulace koncentrací v linii podélně se směrem proudění, kdy  $y$  a  $z = 0$
- po určité době – ustálený stav (v určitém místě za advekční frontou se udržují konstantní koncentrace –  $\text{erfc} < (-2)$ )





- plošný zdroj – v praxi nejčastější případ
- těleso zasahující pod hladinu se souřadnicemi ve směru  $Y$  a  $Z$

laterální šíření  
ve směru osy  $y$

$$\frac{C}{C_0} = \frac{1}{2} \left\{ \operatorname{erf} \left[ \frac{(y + Y/2)}{2(\alpha_y x)^{\frac{1}{2}}} \right] - \operatorname{erf} \left[ \frac{(y - Y/2)}{2(\alpha_y x)^{\frac{1}{2}}} \right] \right\}$$

laterální šíření  
ve směru osy  $z$

$$\frac{C}{C_0} = \frac{1}{2} \left\{ \operatorname{erf} \left[ \frac{(z + Z)}{2(\alpha_z x)^{\frac{1}{2}}} \right] - \operatorname{erf} \left[ \frac{(z - Z)}{2(\alpha_z x)^{\frac{1}{2}}} \right] \right\}$$

obecná úplná rovnice analytického řešení ve 3-D systému a plošném zdroji

$$\frac{C(x, y, z, t)}{C_0} = \frac{1}{8} \operatorname{erfc} \left[ \frac{x - vt}{2(\alpha_x vt)^{\frac{1}{2}}} \right] \left\{ \operatorname{erf} \left[ \frac{(y + Y/2)}{2(\alpha_y x)^{\frac{1}{2}}} \right] - \operatorname{erf} \left[ \frac{(y - Y/2)}{2(\alpha_y x)^{\frac{1}{2}}} \right] \right\} \left\{ \operatorname{erf} \left[ \frac{(z + Z)}{2(\alpha_z x)^{\frac{1}{2}}} \right] - \operatorname{erf} \left[ \frac{(z - Z)}{2(\alpha_z x)^{\frac{1}{2}}} \right] \right\}$$

pro linii symetrie

$$\frac{C(x, 0, 0, t)}{C_0} = \frac{1}{2} \operatorname{erfc} \left[ \frac{x - vt}{2(\alpha_x vt)^{\frac{1}{2}}} \right] \left\{ \operatorname{erf} \left[ \frac{Y}{4(\alpha_y x)^{\frac{1}{2}}} \right] \operatorname{erf} \left[ \frac{Z}{2(\alpha_z x)^{\frac{1}{2}}} \right] \right\}$$