

CELKOVÝ STAV VYŠETŘOVÁNÍ HIV PROTILÁTEK V ČESKÉ REPUBLICE

Kumulativní údaje ke dni

31.12. 2018

| Důvod vyšetření | Celkem vyšetřeno | HIV+ | z toho AIDS | Způsob přenosu u HIV+ | | | | | | | | | |
|---|------------------|------|-------------|-----------------------|-----|----|----|----|-----|----|----|-----|--|
| | | | | HO | ID | IH | HF | TR | HT | MD | NO | NE | |
| OSOBY VE ZVÝŠENÉM RIZIKU HIV | 290080 | 139 | 49 | 31 | 26 | 13 | 16 | 14 | 31 | 0 | 0 | 8 | |
| Hemofilici | 4547 | 16 | 8 | 0 | 0 | 0 | 16 | 0 | 0 | 0 | 0 | 0 | |
| Přijemci krve a krevních přípravků | 17458 | 14 | 8 | 0 | 0 | 0 | 0 | 14 | 0 | 0 | 0 | 0 | |
| Homo/bisexuálové | 15632 | 16 | 10 | 16 | 0 | 0 | 0 | 0 | 0 | 0 | 0 | 0 | |
| Injekční uživatelé drog | 32213 | 14 | 2 | 0 | 8 | 5 | 0 | 0 | 1 | 0 | 0 | 0 | |
| Osoby často v zahraničí | 23414 | 4 | 3 | 0 | 0 | 0 | 0 | 0 | 3 | 0 | 0 | 1 | |
| Promiskuitní osoby | 57115 | 3 | 0 | 2 | 0 | 0 | 0 | 0 | 1 | 0 | 0 | 0 | |
| Osoby provozující prostituci | 44489 | 21 | 4 | 6 | 2 | 4 | 0 | 0 | 9 | 0 | 0 | 0 | |
| Nápravná zařízení | 95212 | 51 | 14 | 7 | 16 | 4 | 0 | 0 | 17 | 0 | 0 | 7 | |
| KONTAKTY POZITIVNÍCH PŘÍPADŮ | 4906 | 232 | 35 | 119 | 5 | 3 | 0 | 0 | 96 | 8 | 0 | 1 | |
| Homosexuální | 1269 | 122 | 16 | 119 | 0 | 3 | 0 | 0 | 0 | 0 | 0 | 0 | |
| Heterosexuální | 543 | 100 | 18 | 0 | 5 | 0 | 0 | 0 | 95 | 0 | 0 | 0 | |
| Rodinné | 482 | 6 | 1 | 0 | 0 | 0 | 0 | 0 | 1 | 4 | 0 | 1 | |
| Jiné | 2612 | 4 | 0 | 0 | 0 | 0 | 0 | 0 | 0 | 4 | 0 | 0 | |
| KLINICKÉ PŘÍPADY | 2246748 | 1368 | 424 | 898 | 65 | 31 | 1 | 0 | 332 | 0 | 6 | 35 | |
| Dermatovenerologičtí pacienti | 257294 | 320 | 36 | 283 | 3 | 6 | 0 | 0 | 27 | 0 | 0 | 1 | |
| Psychiatři pacienti | 42025 | 30 | 6 | 6 | 11 | 4 | 0 | 0 | 9 | 0 | 0 | 0 | |
| Dialyzovaní pacienti | 136845 | 0 | 0 | 0 | 0 | 0 | 0 | 0 | 0 | 0 | 0 | 0 | |
| TBC pacienti | 12872 | 10 | 10 | 1 | 5 | 0 | 0 | 0 | 4 | 0 | 0 | 0 | |
| Pacienti s nádorovým onemocněním ** | 53322 | 0 | 0 | 0 | 0 | 0 | 0 | 0 | 0 | 0 | 0 | 0 | |
| Různé klinické diagnózy | 1744390 | 1008 | 372 | 608 | 46 | 21 | 1 | 0 | 292 | 0 | 6 | 34 | |
| PREVENTIVNÍ VYŠETŘENÍ | 1761700 | 156 | 20 | 85 | 5 | 5 | 0 | 1 | 51 | 1 | 0 | 8 | |
| Zdravotničtí pracovníci | 111920 | 3 | 0 | 2 | 0 | 0 | 0 | 0 | 0 | 0 | 0 | 1 | |
| Ostatní prevence | 1175575 | 99 | 14 | 49 | 5 | 3 | 0 | 1 | 34 | 1 | 0 | 6 | |
| Předoperační vyšetření ** | 468069 | 54 | 6 | 34 | 0 | 2 | 0 | 0 | 17 | 0 | 0 | 1 | |
| Epidemiologická surveillance ** | 6136 | 0 | 0 | 0 | 0 | 0 | 0 | 0 | 0 | 0 | 0 | 0 | |
| VYŠETŘENÍ NA VLASTNÍ ŽÁDOST | 415813 | 1270 | 88 | 1030 | 14 | 14 | 0 | 0 | 183 | 0 | 1 | 28 | |
| Pod jménem | 243393 | 799 | 56 | 626 | 11 | 11 | 0 | 0 | 138 | 0 | 1 | 12 | |
| Anonymní | 172420 | 471 | 32 | 404 | 3 | 3 | 0 | 0 | 45 | 0 | 0 | 16 | |
| VYŠETŘENÍ PRO MEZINÁRODNÍ CERTIFIKÁT | 98254 | 7 | 0 | 6 | 0 | 0 | 0 | 0 | 1 | 0 | 0 | 0 | |
| DÁRCI KRVE, ORGÁNŮ A TKÁNÍ | 20203913 | 92 | 6 | 58 | 0 | 2 | 0 | 0 | 27 | 0 | 0 | 5 | |
| Dárci krve | 19957934 | 90 | 6 | 57 | 0 | 2 | 0 | 0 | 26 | 0 | 0 | 5 | |
| z toho dárci krve - primodárci * | 1003527 | 24 | 2 | 9 | 0 | 0 | 0 | 0 | 13 | 0 | 0 | 2 | |
| Dárci orgánů a tkání | 245979 | 2 | 0 | 1 | 0 | 0 | 0 | 0 | 1 | 0 | 0 | 0 | |
| TĚHOTNÉ ŽENY | 3802075 | 104 | 10 | 0 | 7 | 0 | 0 | 0 | 95 | 0 | 1 | 1 | |
| RŮZNÉ MATERIÁLY | 49147 | 0 | 0 | 0 | 0 | 0 | 0 | 0 | 0 | 0 | 0 | 0 | |
| CELKEM | 28872636 | 3368 | 632 | 2227 | 122 | 68 | 17 | 15 | 816 | 9 | 8 | 86 | |
| CIZINCI | 174223 | 446 | 45 | 40 | 41 | 0 | 0 | 0 | 99 | 1 | 1 | 264 | |

Způsob přenosu:

| | | | |
|----|---------------------------------------|----|-------------------------|
| HO | homosexuální / bisexuální | ID | injekční uživatelé drog |
| IH | injekční uživatelé drog + homo/bisex. | HF | hemofilici |
| TR | příjemci krve a krevních přípravků | HT | heterosexuální |
| MD | z matky na dítě | NO | nozokomiální |
| NE | nezjištěný / jiný | | |

Pozn.: * údaje uváděny od r. 1994, ** údaje uváděny od r. 2002

NRL AIDS



NOVÉ PŘÍPADY HIV INFEKCE A ONEMOCNĚNÍ AIDS V ČESKÉ REPUBLICĚ

Údaje za měsíc
prosinec 2018

| Důvod vyšetření | Celkem vyšetřeno | nové případy | | Způsob přenosu u HIV+ | | | | | | | | | | |
|---|---------------------|--------------|------|-----------------------|----|----|----|----|----|----|----|----|---|---|
| | | HIV+ | AIDS | HO | ID | IH | HF | TR | HT | MD | NO | NE | | |
| OSOBY VE ZVÝŠENÉM RIZIKU HIV | 864 | 1 | 0 | 0 | 0 | 0 | 0 | 0 | 0 | 0 | 0 | 0 | 0 | 1 |
| Hemofilici | 30 | 0 | 0 | 0 | 0 | 0 | 0 | 0 | 0 | 0 | 0 | 0 | 0 | 0 |
| Příjemci krve a krevních přípravků | 2 | 0 | 0 | 0 | 0 | 0 | 0 | 0 | 0 | 0 | 0 | 0 | 0 | 0 |
| Homo/bisexuálové | 37 | 0 | 0 | 0 | 0 | 0 | 0 | 0 | 0 | 0 | 0 | 0 | 0 | 0 |
| Injekční uživatelé drog | 45 | 0 | 0 | 0 | 0 | 0 | 0 | 0 | 0 | 0 | 0 | 0 | 0 | 0 |
| Osoby často v zahraničí | 0 | 0 | 0 | 0 | 0 | 0 | 0 | 0 | 0 | 0 | 0 | 0 | 0 | 0 |
| Promiskuitní osoby | 110 | 0 | 0 | 0 | 0 | 0 | 0 | 0 | 0 | 0 | 0 | 0 | 0 | 0 |
| Osoby provozující prostituci | 121 | 0 | 0 | 0 | 0 | 0 | 0 | 0 | 0 | 0 | 0 | 0 | 0 | 0 |
| Nápravná zařízení | 519 | 1 | 0 | 0 | 0 | 0 | 0 | 0 | 0 | 0 | 0 | 0 | 0 | 1 |
| KONTAKTY POZITIVNÍCH PŘÍPADŮ | 7 | 1 | 0 | 0 | 0 | 0 | 0 | 0 | 0 | 1 | 0 | 0 | 0 | 0 |
| Homosexuální | 1 | 0 | 0 | 0 | 0 | 0 | 0 | 0 | 0 | 0 | 0 | 0 | 0 | 0 |
| Heterosexuální | 0 | 1 | 0 | 0 | 0 | 0 | 0 | 0 | 0 | 1 | 0 | 0 | 0 | 0 |
| Rodinné | 0 | 0 | 0 | 0 | 0 | 0 | 0 | 0 | 0 | 0 | 0 | 0 | 0 | 0 |
| Jiné | 6 | 0 | 0 | 0 | 0 | 0 | 0 | 0 | 0 | 0 | 0 | 0 | 0 | 0 |
| KLINICKÉ PŘÍPADY | 10066 | 6 | 2 | 2 | 1 | 0 | 0 | 0 | 0 | 2 | 0 | 0 | 0 | 1 |
| Dermatovenerologičtí pacienti | 514 | 0 | 1 | 0 | 0 | 0 | 0 | 0 | 0 | 0 | 0 | 0 | 0 | 0 |
| Psychiatři pacienti | 110 | 0 | 0 | 0 | 0 | 0 | 0 | 0 | 0 | 0 | 0 | 0 | 0 | 0 |
| Dialyzovaní pacienti | 240 | 0 | 0 | 0 | 0 | 0 | 0 | 0 | 0 | 0 | 0 | 0 | 0 | 0 |
| TBC pacienti | 16 | 1 | 1 | 0 | 1 | 0 | 0 | 0 | 0 | 0 | 0 | 0 | 0 | 0 |
| Pacienti s nádorovým onemocněním | 328 | 0 | 0 | 0 | 0 | 0 | 0 | 0 | 0 | 0 | 0 | 0 | 0 | 0 |
| Různé klinické diagnózy | 8858 | 5 | 0 | 2 | 0 | 0 | 0 | 0 | 0 | 2 | 0 | 0 | 0 | 1 |
| PREVENTIVNÍ VYŠETŘENÍ | 6057 | 1 | 0 | 0 | 0 | 0 | 0 | 0 | 0 | 1 | 0 | 0 | 0 | 0 |
| Zdravotničtí pracovníci | 334 | 0 | 0 | 0 | 0 | 0 | 0 | 0 | 0 | 0 | 0 | 0 | 0 | 0 |
| Ostatní prevence | 3055 | 1 | 0 | 0 | 0 | 0 | 0 | 0 | 0 | 1 | 0 | 0 | 0 | 0 |
| Předoperační vyšetření | 2637 | 0 | 0 | 0 | 0 | 0 | 0 | 0 | 0 | 0 | 0 | 0 | 0 | 0 |
| Epidemiologická surveillance | 31 | 0 | 0 | 0 | 0 | 0 | 0 | 0 | 0 | 0 | 0 | 0 | 0 | 0 |
| VYŠETŘENÍ NA VLASTNÍ ŽÁDOST | 1418 | 7 | 1 | 6 | 0 | 0 | 0 | 0 | 0 | 1 | 0 | 0 | 0 | 0 |
| Pod jménem | 602 | 5 | 1 | 4 | 0 | 0 | 0 | 0 | 0 | 1 | 0 | 0 | 0 | 0 |
| Anonymní | 816 | 2 | 0 | 2 | 0 | 0 | 0 | 0 | 0 | 0 | 0 | 0 | 0 | 0 |
| VYŠETŘENÍ PRO MEZINÁRODNÍ CERTIFIKÁT | 50 | 0 | 0 | 0 | 0 | 0 | 0 | 0 | 0 | 0 | 0 | 0 | 0 | 0 |
| DÁRCI KRVE, ORGÁNŮ A TKÁNÍ | 81637 | 0 | 0 | 0 | 0 | 0 | 0 | 0 | 0 | 0 | 0 | 0 | 0 | 0 |
| Dárci krve | 80024 | 0 | 0 | 0 | 0 | 0 | 0 | 0 | 0 | 0 | 0 | 0 | 0 | 0 |
| z toho dárci krve - primodárci | 3725 | 0 | 0 | 0 | 0 | 0 | 0 | 0 | 0 | 0 | 0 | 0 | 0 | 0 |
| Dárci orgánů a tkání | 1613 | 0 | 0 | 0 | 0 | 0 | 0 | 0 | 0 | 0 | 0 | 0 | 0 | 0 |
| TĚHOTNÉ ŽENY | 12209 | 0 | 0 | 0 | 0 | 0 | 0 | 0 | 0 | 0 | 0 | 0 | 0 | 0 |
| RŮZNÉ MATERIÁLY | 260 | 0 | 0 | 0 | 0 | 0 | 0 | 0 | 0 | 0 | 0 | 0 | 0 | 0 |
| CELKEM | 112568 | 16 | 3 | 8 | 1 | 0 | 0 | 0 | 0 | 5 | 0 | 0 | 0 | 2 |
| CIZINCI | 391 | 0 | 0 | 0 | 0 | 0 | 0 | 0 | 0 | 0 | 0 | 0 | 0 | 0 |

Způsob přenosu:

| | | | |
|----|---------------------------------------|----|-------------------------|
| HO | homosexuální / bisexuální | ID | injekční uživatelé drog |
| IH | injekční uživatelé drog + homo/bisex. | HF | hemofilici |
| TR | příjemci krve a krevních přípravků | HT | heterosexuální |
| MD | z matky na dítě | NO | nozokomiální |
| NE | nezjištěný / jiný | | |

HIV POZITIVNÍ PŘÍPADY V ČR

PODLE ZPŮSOBU PŘENOSU, KLINICKÉHO STADIA A POHLAVÍ

Kumulativní údaje ke dni

31.12. 2018

| ZPŮSOB PŘENOSU | CELKOVÝ POČET | | | KLINICKÉ STADIUM | | | | | | | | |
|-------------------------------------|---------------|------------|-------------|------------------|------------|-------------|-----------------|-----------|------------|------------|------------|------------|
| | HIV+ | | | asymptomatické | | | sympt. non-AIDS | | | AIDS | | |
| | muži | ženy | celkem | muži | ženy | celkem | muži | ženy | celkem | muži | ženy | celkem |
| Homosexuální / bisexuální | 2227 | 0 | 2227 | 1708 | 0 | 1708 | 218 | 0 | 218 | 301 | 0 | 301 |
| Injekční uživatelé drog (IUD) | 93 | 29 | 122 | 42 | 20 | 62 | 15 | 1 | 16 | 36 | 8 | 44 |
| IUD + homosexuální / bisexuální | 68 | 0 | 68 | 45 | 0 | 45 | 10 | 0 | 10 | 13 | 0 | 13 |
| Hemofilici | 17 | 0 | 17 | 1 | 0 | 1 | 7 | 0 | 7 | 9 | 0 | 9 |
| Příjemci krve a krevních přípravků | 12 | 3 | 15 | 3 | 0 | 3 | 4 | 0 | 4 | 5 | 3 | 8 |
| Heterosexuální | 403 | 413 | 816 | 227 | 256 | 483 | 43 | 56 | 99 | 133 | 101 | 234 |
| Matka - dítě | 4 | 5 | 9 | 4 | 3 | 7 | 0 | 1 | 1 | 0 | 1 | 1 |
| Nozokomiální | 3 | 5 | 8 | 2 | 3 | 5 | 0 | 1 | 1 | 1 | 1 | 2 |
| Jiný | 4 | 1 | 5 | 2 | 1 | 3 | 0 | 0 | 0 | 2 | 0 | 2 |
| Nezjištěný | 69 | 12 | 81 | 50 | 11 | 61 | 2 | 0 | 2 | 17 | 1 | 18 |
| Celkem občané ČR / rezidenti | 2900 | 468 | 3368 | 2084 | 294 | 2378 | 299 | 59 | 358 | 517 | 115 | 632 |
| Cizinci | 308 | 138 | 446 | 251 | 123 | 374 | 20 | 7 | 27 | 37 | 8 | 45 |
| Celkem HIV+ | 3208 | 606 | 3814 | 2335 | 417 | 2752 | 319 | 66 | 385 | 554 | 123 | 677 |

HIV POZITIVNÍ PŘÍPADY V ČR PODLE POHLAVÍ, VĚKU A KLINICKÉHO STADIA V DOBĚ PRVNÍ DIAGNÓZY A POČTU ÚMRTÍ

(jen občané ČR a cizinci s trvalým pobytem)

Kumulativní údaje ke dni

31.12. 2018

| Věková skupina | Věk při první diagnóze HIV+ | | | Věk při první diagnóze HIV+ u asympt. osob | | | Věk při první diagnóze sympt. non AIDS | | | Věk při první diagnóze AIDS | | |
|----------------|-----------------------------|------|--------|--|------|--------|--|------|--------|-----------------------------|------|--------|
| | muži | ženy | celkem | muži | ženy | celkem | muži | ženy | celkem | muži | ženy | celkem |
| 0-4 | 4 | 5 | 9 | 3 | 3 | 6 | 0 | 1 | 1 | 0 | 1 | 1 |
| 5-9 | 3 | 1 | 4 | 2 | 1 | 3 | 0 | 0 | 0 | 0 | 0 | 0 |
| 10-14 | 6 | 2 | 8 | 0 | 1 | 1 | 0 | 1 | 1 | 0 | 0 | 0 |
| 15-19 | 59 | 29 | 88 | 39 | 18 | 57 | 7 | 1 | 8 | 4 | 1 | 5 |
| 20-24 | 398 | 98 | 496 | 307 | 77 | 384 | 27 | 8 | 35 | 20 | 5 | 25 |
| 25-29 | 596 | 98 | 694 | 467 | 59 | 526 | 47 | 12 | 59 | 67 | 19 | 86 |
| 30-34 | 584 | 94 | 678 | 436 | 58 | 494 | 58 | 15 | 73 | 100 | 27 | 127 |
| 35-39 | 506 | 50 | 556 | 365 | 38 | 403 | 63 | 5 | 68 | 106 | 13 | 119 |
| 40-49 | 529 | 55 | 584 | 356 | 26 | 382 | 64 | 12 | 76 | 128 | 29 | 157 |
| 50-59 | 166 | 30 | 196 | 88 | 13 | 101 | 30 | 2 | 32 | 62 | 11 | 73 |
| 60- | 49 | 6 | 55 | 21 | 0 | 21 | 3 | 2 | 5 | 30 | 9 | 39 |
| Celkem | 2900 | 468 | 3368 | 2084 | 294 | 2378 | 299 | 59 | 358 | 517 | 115 | 632 |
| Úmrtí | 362 | 72 | 434 | 63 | 7 | 70 | 57 | 8 | 65 | 242 | 57 | 299 |

HIV POZITIVNÍ PŘÍPADY V ČR

PODLE BYDLIŠTĚ V DOBĚ PRVNÍ DIAGNÓZY HIV A SOUČASNÉHO KLINICKÉHO STADIA

(jen občané ČR a cizinci s trvalým pobytem)

Kumulativní údaje za období

1.10.1985 - 31.12.2018

| kraj | celkový počet HIV/AIDS | | klinické stadium | | | | | |
|------------------|------------------------|--------------|------------------|--------------|-----------------|-------------|------------|-------------|
| | abs. | rel. * | asymptomatické | | sympt. non AIDS | | AIDS | |
| | | | abs. | rel. * | abs. | rel. * | abs. | rel. * |
| Praha | 1651 | 1 288,8 | 1223 | 954,7 | 154 | 120,2 | 274 | 213,9 |
| Středočeský | 330 | 246,5 | 248 | 185,2 | 22 | 16,4 | 60 | 44,8 |
| Jihočeský | 110 | 172,1 | 60 | 93,9 | 20 | 31,3 | 30 | 46,9 |
| Plzeňský | 122 | 210,7 | 73 | 126,1 | 20 | 34,5 | 29 | 50,1 |
| Karlovarský | 90 | 303,0 | 52 | 175,1 | 17 | 57,2 | 21 | 70,7 |
| Ústecký | 192 | 233,9 | 146 | 177,8 | 13 | 15,8 | 33 | 40,2 |
| Liberecký | 86 | 195,0 | 65 | 147,4 | 3 | 6,8 | 18 | 40,8 |
| Královéhradecký | 75 | 136,1 | 41 | 74,4 | 9 | 16,3 | 25 | 45,4 |
| Pardubický | 65 | 125,7 | 37 | 71,6 | 12 | 23,2 | 16 | 30,9 |
| Vysočina | 44 | 86,4 | 29 | 57,0 | 6 | 11,8 | 9 | 17,7 |
| Jihomoravský | 254 | 215,4 | 173 | 146,7 | 42 | 35,6 | 39 | 33,1 |
| Olomoucký | 79 | 124,6 | 55 | 86,8 | 10 | 15,8 | 14 | 22,1 |
| Zlínský | 54 | 92,5 | 32 | 54,8 | 4 | 6,8 | 18 | 30,8 |
| Moravskoslezský | 216 | 178,5 | 144 | 119,0 | 26 | 21,5 | 46 | 38,0 |
| Celkem ČR | 3368 | 318,3 | 2378 | 224,7 | 358 | 33,8 | 632 | 59,7 |

HIV POZITIVNÍ CIZINCI V ČR

PODLE PŮVODU - GEOGRAFICKÉ OBLASTI

Kumulativní údaje ke dni

31.12. 2018

| Geografická oblast | Muži | Ženy | Celkem | Způsob přenosu | | | | | | | | |
|--------------------------------|------------|------------|------------|----------------|-----------|----------|----------|----------|-----------|----------|----------|------------|
| | | | | HO | ID | IH | HF | TR | HT | MD | NO | NE |
| ZÁPADNÍ EVROPA | 57 | 12 | 69 | 11 | 4 | 0 | 0 | 0 | 7 | 0 | 0 | 47 |
| STŘEDNÍ EVROPA | 47 | 11 | 58 | 11 | 1 | 0 | 0 | 0 | 14 | 0 | 1 | 31 |
| VÝCHODNÍ EVROPA | 82 | 58 | 140 | 6 | 29 | 0 | 0 | 0 | 48 | 0 | 0 | 57 |
| SUBSAHARSKÁ AFRIKA | 65 | 51 | 116 | 1 | 0 | 0 | 0 | 0 | 22 | 1 | 0 | 92 |
| SEVERNÍ AFRIKA A BLÍZKÝ VÝCHOD | 7 | 0 | 7 | 0 | 1 | 0 | 0 | 0 | 1 | 0 | 0 | 5 |
| JIŽNÍ A JHOVÝCHODNÍ ASIE | 19 | 4 | 23 | 1 | 5 | 0 | 0 | 0 | 3 | 0 | 0 | 14 |
| VÝCHODNÍ ASIE A OCEÁNIE | 1 | 1 | 2 | 0 | 1 | 0 | 0 | 0 | 0 | 0 | 0 | 1 |
| AUSTRÁLIE A NOVÝ ZÉLAND | 0 | 0 | 0 | 0 | 0 | 0 | 0 | 0 | 0 | 0 | 0 | 0 |
| SEVERNÍ AMERIKA | 18 | 0 | 18 | 7 | 0 | 0 | 0 | 0 | 2 | 0 | 0 | 9 |
| KARIBSKÁ OBLAST | 1 | 0 | 1 | 0 | 0 | 0 | 0 | 0 | 1 | 0 | 0 | 0 |
| JIŽNÍ AMERIKA | 11 | 1 | 12 | 3 | 0 | 0 | 0 | 0 | 1 | 0 | 0 | 8 |
| CELKEM | 308 | 138 | 446 | 40 | 41 | 0 | 0 | 0 | 99 | 1 | 1 | 264 |

Způsob přenosu:

| | | | |
|----|---|----|-------------------------|
| HO | homosexuální / bisexuální | ID | injekční uživatelé drog |
| IH | injekční uživatelé drog + homosexuální/bisexuální | HF | hemofilici |
| TR | přijemci krve a krevních přípravků | HT | heterosexuální |
| MD | z matky na dítě | NO | nozokomiální |
| NE | nezjištěný / jiný | | |

CELKOVÝ POČET VYŠETŘENÍ A POČET HIV+ V JEDNOTLIVÝCH MĚSÍCÍCH BĚŽNÉHO ROKU

za období

1.1. - 31.12. 2018

| Měsíc | Občané ČR a rezidenti | | | | Cizinci | | |
|---------------|-----------------------|------------|-----------|------------|--------------------|-----------|---|
| | Počet vyšetření | HIV+ | | | Počet vyšetření | HIV+ | |
| | | Občané ČR | Rezidenti | Celkem | | Celkem | z toho |
| leden | 124424 | 12 | 6 | 18 | 129 | 1 | Kolumbie/M |
| únor | 106123 | 13 | 5 | 18 | 762 | 0 | |
| březen | 118428 | 14 | 8 | 22 | 383 | 0 | |
| duben | 115992 | 11 | 9 | 20 | 566 | 2 | Venezuela/Ž,Ukrajina/Ž |
| květen | 119856 | 7 | 9 | 16 | 473 | 3 | Německo/M,Burundi/M, Dominikánská republi/M |
| červen | 118610 | 9 | 7 | 16 | 263 | 0 | |
| červenec | 93827 | 5 | 6 | 11 | 295 | 0 | |
| srpen | 112694 | 13 | 12 | 25 | 321 | 1 | Ukrajina/M |
| září | 116930 | 12 | 4 | 16 | 605 | 1 | Slovensko/M |
| říjen | 120151 | 8 | 7 | 15 | 329 | 4 | Rumunsko/M,Zimbabwe/M,Nigérie/Ž,Nigérie/M |
| listopad | 112570 | 11 | 4 | 15 | 305 | 2 | Uganda/Ž,Brazílie/M |
| prosinec | 112568 | 8 | 8 | 16 | 391 | 0 | |
| Celkem | 1372173 | 123 | 85 | 208 | 4822 | 14 | |

Pozn.: M-muž Ž-žena

**NOVÉ PŘÍPADY HIV INFEKCE V ČESKÉ REPUBLICĚ
PODLE REGIONU, ZPŮSOBU PŘENOSU A POHLAVÍ**
(jen občané ČR a cizinci s trvalým pobytem)
Absolutní počty za prosinec 2018

| KRAJ / OKRES* | ZPŮSOB PŘENOSU A POHLAVÍ | | | | | | | | CELKEM | | |
|-----------------------------|--------------------------|-----------|----------|----------|--------------|----------|----------|-----------|-----------|------------|-----------|
| | HO | ID | IH | TR | HT | MD | NO | NE | celkem | muži | ženy |
| Hlavní město Praha | 5M | 0 | 0 | 0 | 1M | 0 | 0 | 2M | 8 | 8M | |
| Středočeský kraj | 1M | 1M | 0 | 0 | 1M | 0 | 0 | 0 | 3 | 3M | |
| okres neznámý | 1M | 0 | 0 | 0 | 0 | 0 | 0 | 0 | 1 | 1M | |
| Mladá Boleslav | 0 | 1M | 0 | 0 | 0 | 0 | 0 | 0 | 1 | 1M | |
| Nymburk | 0 | 0 | 0 | 0 | 1M | 0 | 0 | 0 | 1 | 1M | |
| Jihočeský kraj | 1M | 0 | 0 | 0 | 0 | 0 | 0 | 0 | 1 | 1M | |
| České Budějovice | 1M | 0 | 0 | 0 | 0 | 0 | 0 | 0 | 1 | 1M | |
| Plzeňský kraj | 0 | 0 | 0 | 0 | 0 | 0 | 0 | 0 | 0 | | |
| Karlovarský kraj | 0 | 0 | 0 | 0 | 0 | 0 | 0 | 0 | 0 | | |
| Ústecký kraj | 0 | 0 | 0 | 0 | 0 | 0 | 0 | 0 | 0 | | |
| Liberecký kraj | 0 | 0 | 0 | 0 | 1M | 0 | 0 | 0 | 1 | 1M | |
| Liberec | 0 | 0 | 0 | 0 | 1M | 0 | 0 | 0 | 1 | 1M | |
| Královéhradecký kraj | 0 | 0 | 0 | 0 | 0 | 0 | 0 | 0 | 0 | | |
| Pardubický kraj | 0 | 0 | 0 | 0 | 1Ž | 0 | 0 | 0 | 1 | | 1Ž |
| Pardubice | 0 | 0 | 0 | 0 | 1Ž | 0 | 0 | 0 | 1 | | 1Ž |
| Kraj Vysočina | 0 | 0 | 0 | 0 | 0 | 0 | 0 | 0 | 0 | | |
| Jihomoravský kraj | 1M | 0 | 0 | 0 | 1M | 0 | 0 | 0 | 2 | 2M | |
| okres neznámý | 1M | 0 | 0 | 0 | 0 | 0 | 0 | 0 | 1 | 1M | |
| Brno-město | 0 | 0 | 0 | 0 | 1M | 0 | 0 | 0 | 1 | 1M | |
| Olomoucký kraj | 0 | 0 | 0 | 0 | 0 | 0 | 0 | 0 | 0 | | |
| Zlínský kraj | 0 | 0 | 0 | 0 | 0 | 0 | 0 | 0 | 0 | | |
| Moravskoslezský kraj | 0 | 0 | 0 | 0 | 0 | 0 | 0 | 0 | 0 | | |
| CELKEM | 8M | 1M | 0 | 0 | 4M 1Ž | 0 | 0 | 2M | 16 | 15M | 1Ž |

Vysvětlivky

Pohlaví:

M - muž, Ž - žena

Způsob přenosu:

HO - homosexuální / bisexuální

ID - injekční uživatelé drog

TR - příjemci krve a krevních přípravků

HT - heterosexuální

NO - nozokomiální

IH - injekční uživatelé drog + homo/bisex.

MD - z matky na dítě

NE - nezjištěný / jiný

Kraj / okres: trvalé či přechodné bydliště v době prvního záchytu HIV/AIDS

* Uváděny jsou jen okresy, v nichž v daném měsíci byly identifikovány nové případy HIV/AIDS

NRL AIDS



NOVÉ PŘÍPADY HIV INFEKCE V ČESKÉ REPUBLICE PODLE REGIONU

(jen občané ČR a cizinci s trvalým pobytem)

údaje ke dni:

31.12.2018

| KRAJ | | | rok 2018 | | posledních 12 měsíců | |
|----------------------|---------------|----------------|---------------------|----------------|----------------------------|----------------|
| | prosinec 2018 | | leden-prosinec 2018 | | leden 2018 - prosinec 2018 | |
| | abs. | rel. na 1 mil. | abs. | rel. na 1 mil. | abs. | rel. na 1 mil. |
| Hlavní město Praha | 8 | 6,25 | 110 | 85,87 | 110 | 85,87 |
| Středočeský kraj | 3 | 2,24 | 16 | 11,95 | 16 | 11,95 |
| Jihočeský kraj | 1 | 1,56 | 11 | 17,21 | 11 | 17,21 |
| Plzeňský kraj | 0 | 0,00 | 7 | 12,09 | 7 | 12,09 |
| Karlovarský kraj | 0 | 0,00 | 5 | 16,84 | 5 | 16,84 |
| Ústecký kraj | 0 | 0,00 | 4 | 4,87 | 4 | 4,87 |
| Liberecký kraj | 1 | 2,27 | 6 | 13,61 | 6 | 13,61 |
| Královéhradecký kraj | 0 | 0,00 | 3 | 5,44 | 3 | 5,44 |
| Pardubický kraj | 1 | 1,93 | 7 | 13,54 | 7 | 13,54 |
| Kraj Vysočina | 0 | 0,00 | 2 | 3,93 | 2 | 3,93 |
| Jihomoravský kraj | 2 | 1,70 | 17 | 14,42 | 17 | 14,42 |
| Olomoucký kraj | 0 | 0,00 | 5 | 7,89 | 5 | 7,89 |
| Zlínský kraj | 0 | 0,00 | 2 | 3,42 | 2 | 3,42 |
| Moravskoslezský kraj | 0 | 0,00 | 13 | 10,74 | 13 | 10,74 |
| CELKEM ČR | 16 | 1,51 | 208 | 19,66 | 208 | 19,66 |

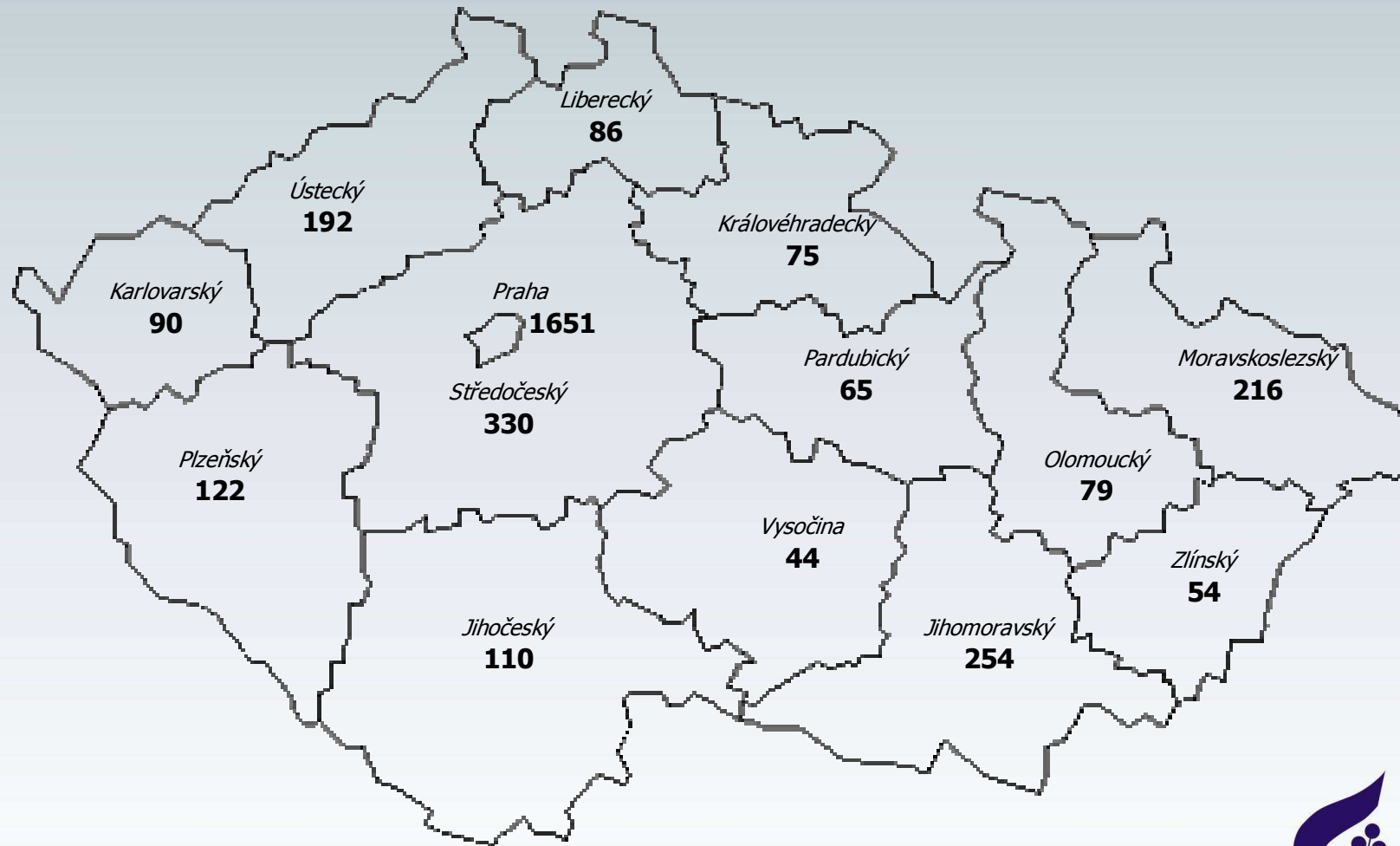
HIV INFEKCE V ČESKÉ REPUBLICĚ

PODLE KRAJE BYDLIŠTĚ V DOBĚ PRVNÍ DIAGNÓZY HIV

(občané ČR a cizinci s trvalým pobytem)

Kumulativní údaje za období

1.10.1985 - 31.12.2018

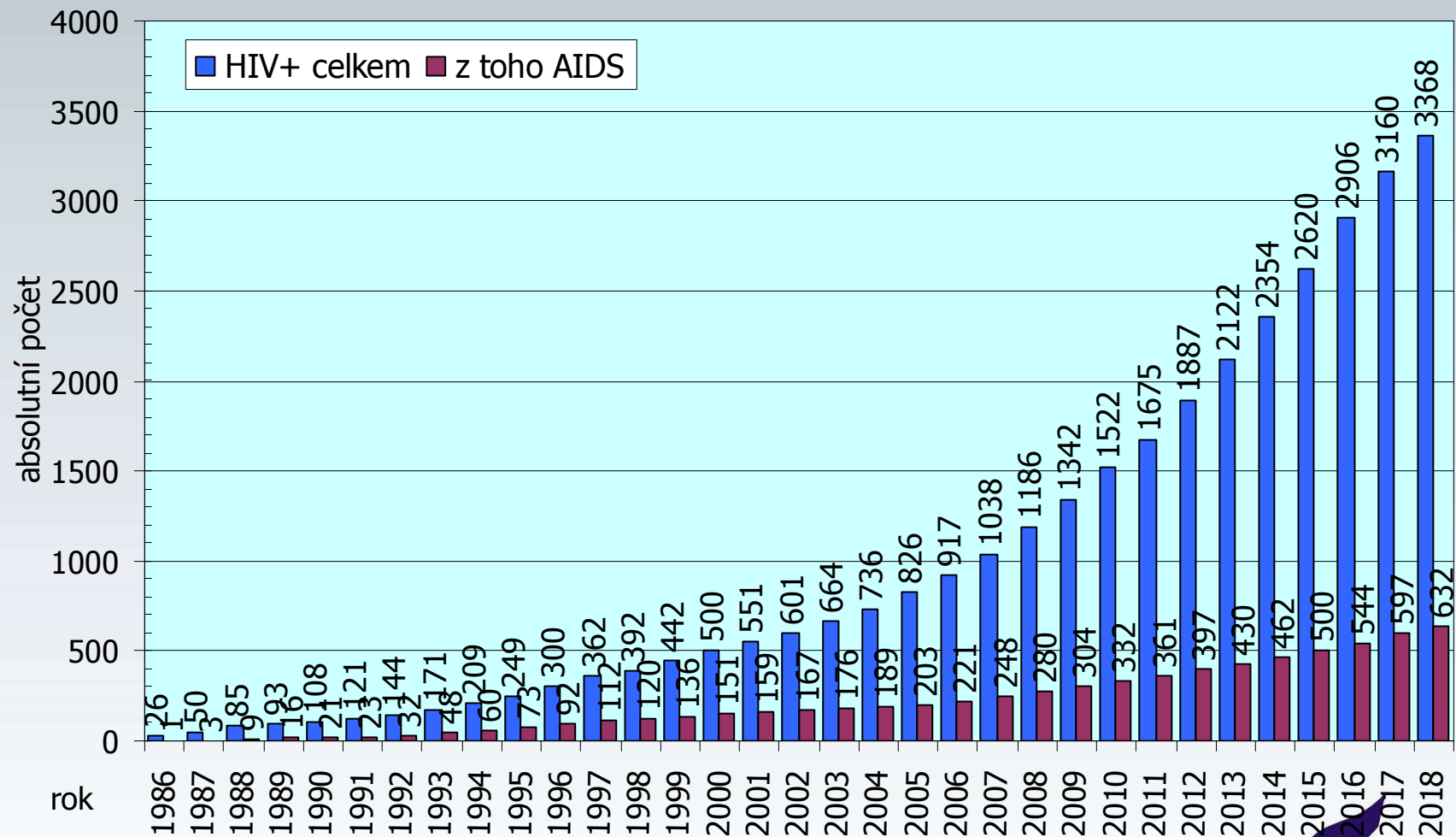


HIV / AIDS V ČESKÉ REPUBLICE

(občané ČR a cizinci s trvalým pobytem)

Kumulativní údaje za období

1.1.1986 - 31.12.2018

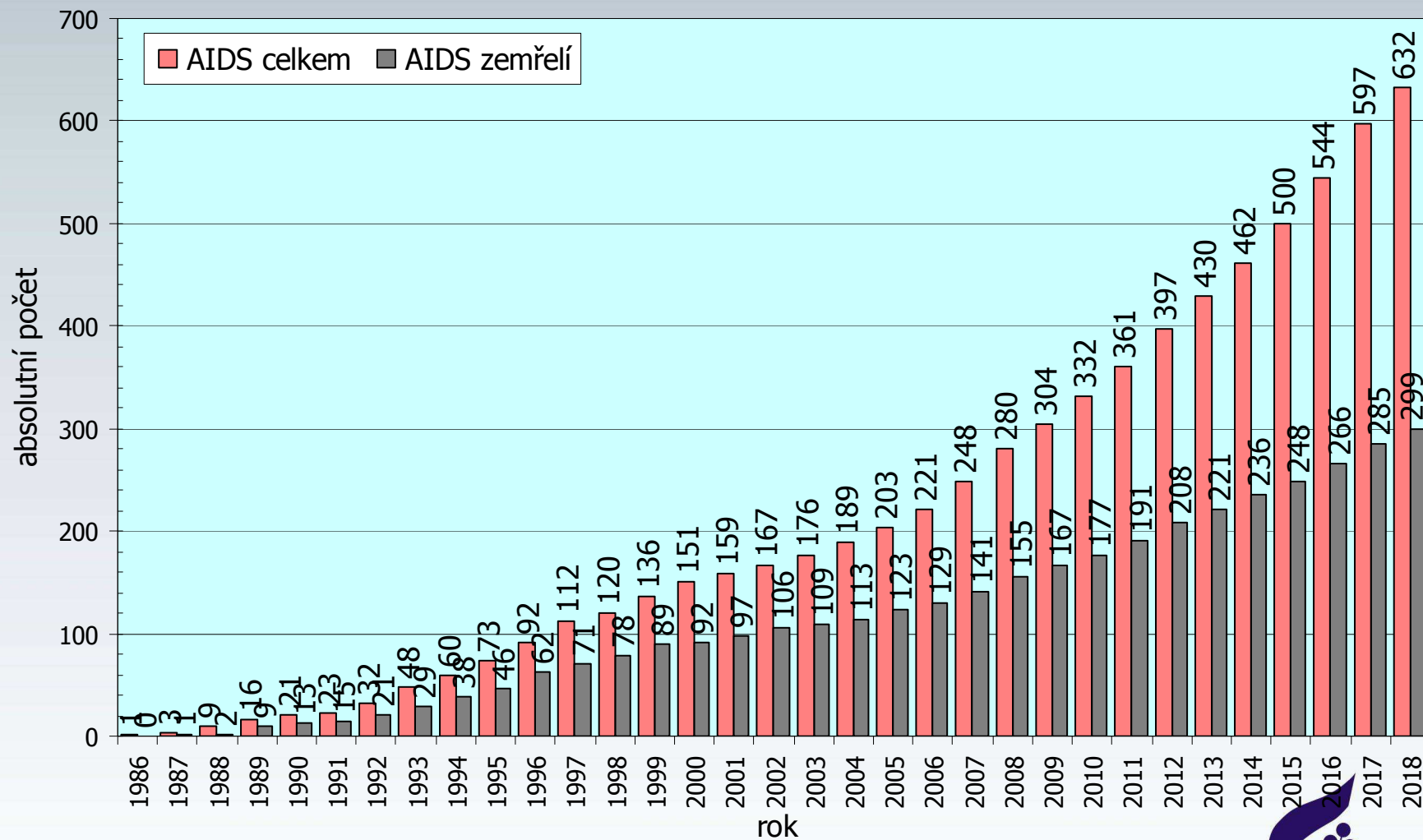


AIDS V ČESKÉ REPUBLICE

(občané ČR a cizinci s trvalým pobytem)

Kumulativní údaje za období

1.1.1986 - 31.12.2018

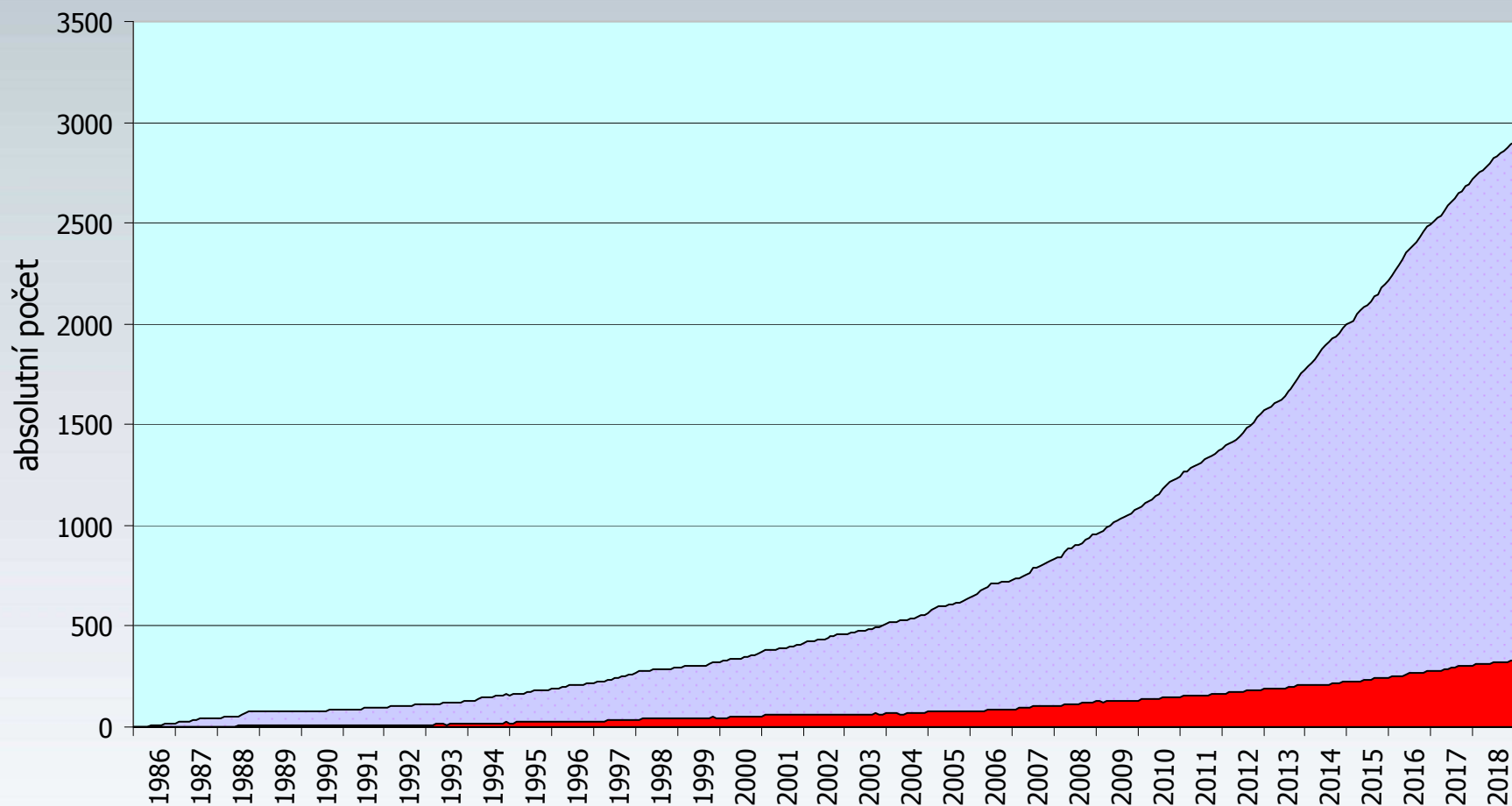


OSOBY ŽIJÍCÍ S HIV/AIDS V ČESKÉ REPUBLICE

(občané ČR a cizinci s trvalým pobytem)

Měsíční údaje za období

1.10.1985 - 31.12.2018



období

NRL AIDS

■ HIV+celkem ■ z toho AIDS

