The image shows the exterior of a light blue building with two red doors. The door on the left has a wheelchair accessibility icon and a male gender icon. The door on the right has a wheelchair accessibility icon and a female gender icon. A brown mat is placed on a ramp leading to the left door. To the left of the doors is a window with a brown frame. The ground is gravel and grass. The text 'Strategie přístupnosti MAS Hlinecko' is overlaid on the left side of the image.

# Strategie přístupnosti MAS Hlinecko

část 1. exteriér

Robert Osman  
9. 5. 2024



## Strategický plán pro postupné odstraňování bariér 2021–2030

Magistrát města Brna  
Dominikánské náměstí 3 | 601 67 Brno  
Odbor zdraví

### OBSAH

<b>Úvod</b>	<b>3</b>
<b>Analytická část</b>	<b>4</b>
Legislativa a používané teorie	4
Cílové skupiny	4
Senioři a seniorky	5
Rodiče s kočárky	8
Uživatelé a uživatelky vozíku, osoby se zrakovým a sluchovým znevýhodněním	8
Shrnutí charakteristik cílových skupin	10
Bariéry	11
Institucionální prostředí	15
Datové prostředí	15
Koncepční prostředí	16
<b>Návrhová část</b>	<b>20</b>
Procesní priorita: jak nastavit systémové procesy?	20
Realizační priorita: jak postupovat proaktivně?	21
Osvětová priorita: jak efektivně popularizovat bezbariérovost?	22
<b>Implementační část</b>	<b>23</b>
<b>Seznam zdrojů</b>	<b>24</b>
<b>Přílohy</b>	<b>25</b>
Příloha 1: Členové Poradního sboru RMB pro bezbariérové Brno	26
Příloha 2: Podrobná metodika stanovení prioritních bariér	27
Příloha 3: Prioritní místa a instituce v dopravě	32
Příloha 4: Prioritní místa a instituce	35
Příloha 5: Instrukce pro prioritizaci	43



Výstaviště - hlavní vstup




Korunka  
**ULTIMÁTNÍ**  
FEST  
LENNY LAKE MALÁ  
NOBODYLISTEN & ANNET X  
MICHELLE MILAN PEROUTKA  
středa 1. května - 17:00 - Soutěž Vánočka  
VŠAD SI KACONKO POKA  
ZA 100 000 Kč a 100  
TRISTE SI VYTPURKAL  
ZDRAVÍ LIDEM  
TRISTE  
100 000 Kč  
TRISTE SI VYTPURKAL  
TRISTE SI VYTPURKAL

651226  
WB TV  
WARNER TV  
**NEKONEČNÁ ZABAVA**  
SLEDUJTE NOVÝ TELEVIZNÍ KANÁL  
www.warner-tv.cz



# Krouna





# Cíl strategie přístupu

- Stanovit si priority s čím začít.
- Začít přemýšlet o prostoru, službách a informacích s ohledem na jejich různé uživatele.



# Druhy prostoru

- fyzický prostor (exteriér)
  - nádraží, zastávky, náměstí, návsi, přechody, chodníky, vyhrazená parkovací stání, parkoviště, popelnice, sportoviště ...
- fyzický prostor (interiér)
  - městský/obecní úřad, nemocnice, školky, školy, kostely, obchody, restaurace, ordinace lékařů, pošty, nádraží ...
- virtuální prostor (weby, aplikace, sociální sítě)
  - městský web, obecní weby, web MASky, weby dopravců, weby zdravotnických zařízení, registrační formuláře ...
- prostor dopravních prostředků
  - autobusy, vlaky, sanitky, senior taxi, taxi, sdílená auta, toalety v dopravních prostředcích, osvětlení, zvuk, wifi ...
- vzdělávací prostory
  - třídy, jídelny, tělocvičny, kabinety, družiny ...
- gastroprostory
  - lepek, laktóza, vege, vegan, kombinace, alergie na vybrané potraviny ...



# Hlavní cílová skupina

- obyvatelé (ti, co zde reálně bydlí)
- uživatelé (ti, co zde nebydlí, ale třeba zde pracují, studují, nakupují, někoho zde navštěvují)
- turisté (návštěvníci Betléma, Veselého kopečku, Planety Hlinsko, Čertoviny ...)
- chalupáři, chataři



# Vedlejší cílová skupina

- pohybově znevýhodnění
- zrakově znevýhodnění
- sluchově znevýhodnění
- psychicky znevýhodnění
- mentálně znevýhodnění
- děti (výška, váha, délka soustředění, schopnost orientace, autonomie, jazyk)
- rodiče s dětmi (kojení, krmení, přebalování, kočárky)
- senioři
- kombinace
- ...



# Právní rámec

- zákon č. 183/2006 Sb., o územním plánování a stavebním řádu (stavební zákon)
- vyhláška č. 398/2009 Sb. - Vyhláška o obecných technických požadavcích zabezpečujících bezbariérové užívání staveb
  
- vyhláška zrušena k 1.1.2024
- aktuálně se pracuje na nové technické normě
- „Přístupnost a bezbariérové užívání“

# Chodník - linie






# Chodník - linie





# Chodník - linie



Krouna

# Chodník - linie



Krouna



# Chodník – zúžení chodníku – bod




Komunikace pro chodce musí mít celkovou šířku nejméně 1500 mm.

Technické vybavení komunikace lze v odůvodněných případech umístit tak, že bude průchozí prostor místně zúžen až na **900 mm**.



# Chodník – zúžení chodníku – bod




Komunikace pro chodce musí mít celkovou šířku nejméně 1500 mm.

Technické vybavení komunikace lze v odůvodněných případech umístit tak, že bude průchozí prostor místně zúžen až na **900 mm**.



# Chodník – přechod pro chodce – bod






Tlačítko pro ovládání signalizace chodci musí být umístěno ve výšce maximálně **1200 mm** od úrovně komunikace pro chodce.








# Chodník – hmatná dlažba






# Chodník – varovný pás – bod



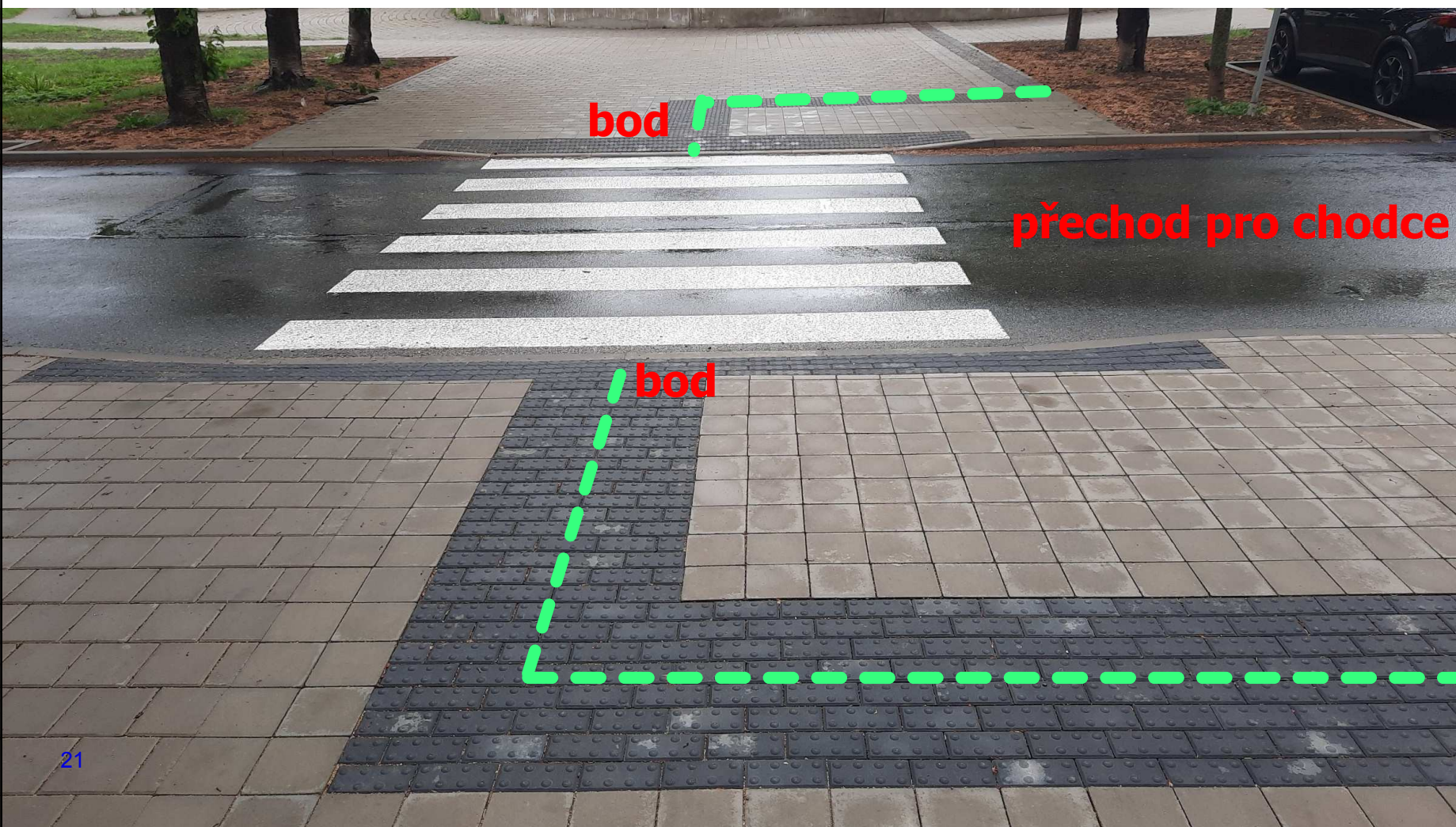


# Chodník – varovný pás – bod






# Chodník – signální pás – bod

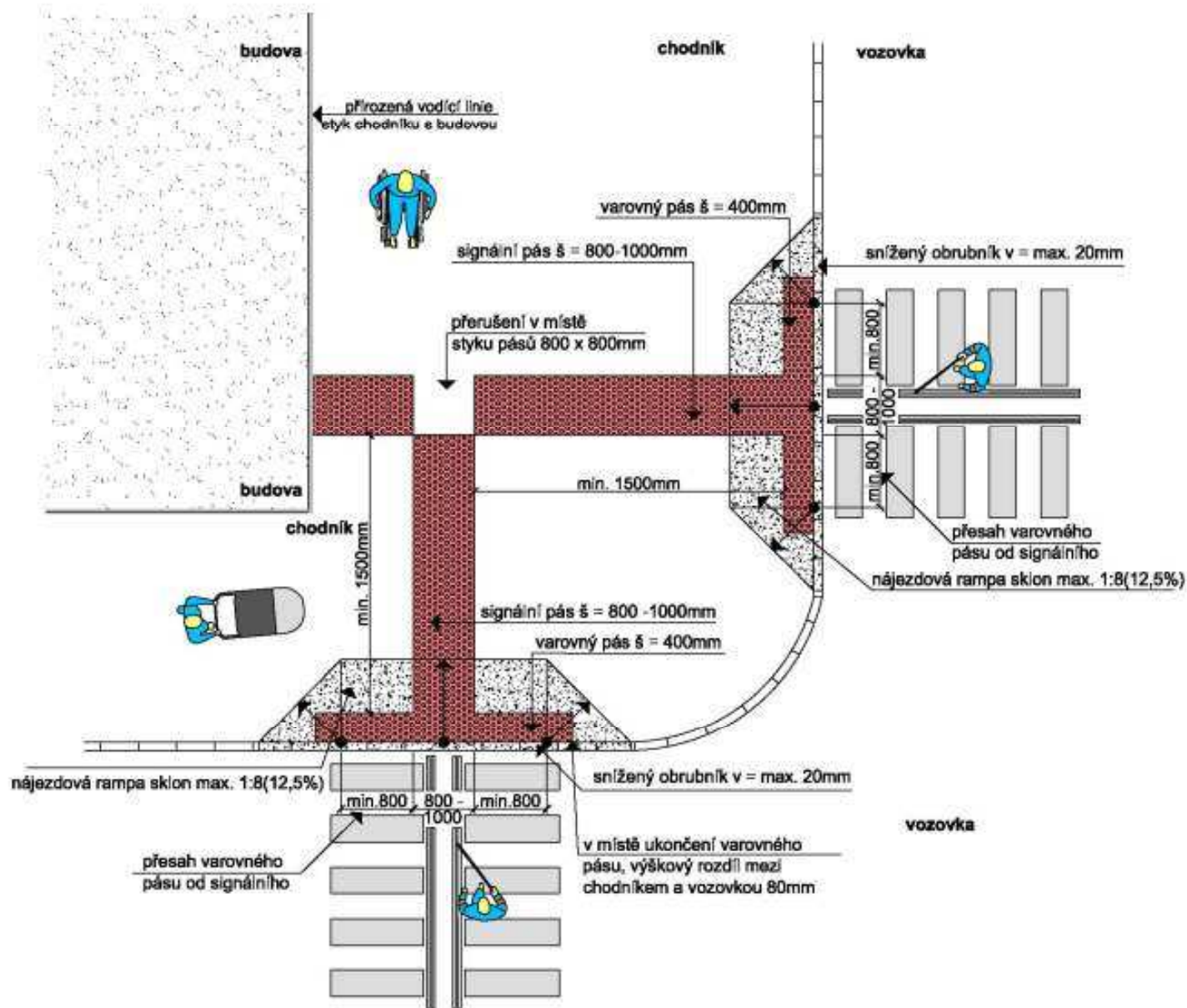




# Chodník – signální pás – bod







# Chodník velká nerovnost/schod/díra bod





# **zastávka MHD/VHD**

# SŽDC



MUNI  
SCI




# Autobusové zastávky



Hlinsko



# Autobusové zastávky



28 Trhová Kamenice



# Autobusové zastávky






# Autobusové zastávky - bod





# Autobusové zastávky - bod





# Autobusové zastávky - bod

přístřešek

Výstaviště - hlavní vstup

lavička

MUNI  
SCI



# Autobusové zastávky - bod



označník

signální pás

přístřešek

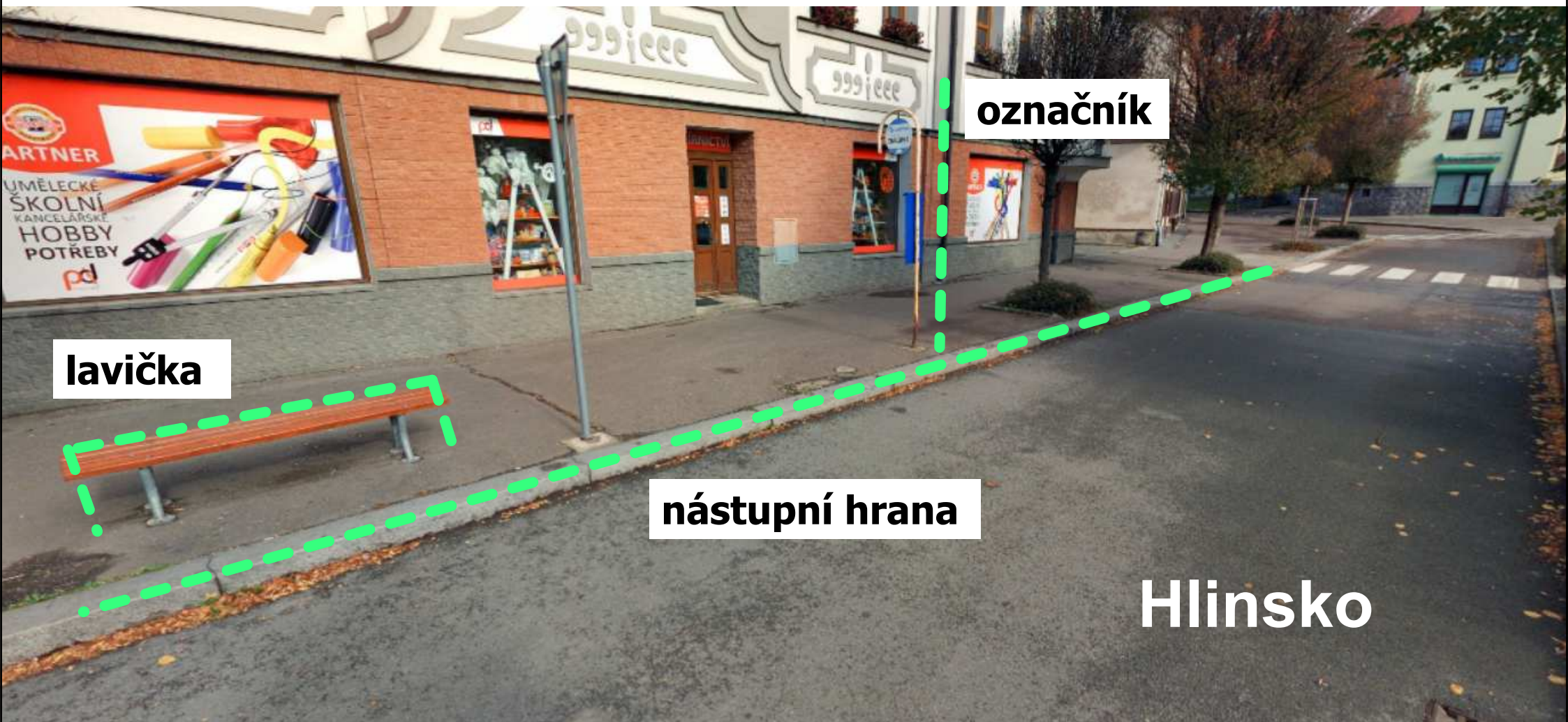


# Autobusové zastávky - bod





# Autobusové zastávky – bod



**lavička**

**označník**

**nástupní hrana**

**Hlinsko**



# Autobusové zastávky – bod



nástupní hrana


přístřešek

lavička

Trhová Kamenice



# Autobusové zastávky – bod



# vyhrazená parkovací stání







Vyhrazená stání pro vozidla přepravující osoby těžce pohybově postižené a vyhrazená stání pro osoby doprovázející dítě v kočárku musí mít šířku nejméně **3500 mm**, která zahrnuje manipulační plochu šířky nejméně 1200 mm. Dvě sousedící stání mohou využívat jednu manipulační plochu.

-----  
2800







Vyhrazená stání pro vozidla přepravující osoby těžce pohybově postižené a vyhrazená stání pro osoby doprovázející dítě v kočárku musí mít šířku nejméně **3500 mm**, která zahrnuje manipulační plochu šířky nejméně 1200 mm. Dvě sousedící stání mohou využívat jednu manipulační plochu.

Od vyhrazených stání musí být zajištěn **přímý bezbariérový přístup na komunikaci pro chodce** a tato stání musí být umístěna nejbližší vůči vchodu a východu z příslušné stavby nebo výtahu.





# volně stojící lavička




# Volně stojící lavička – bod





# Volně stojící lavička – 4 nohy – bod






# Volně stojící lavička – 4 nohy – bod



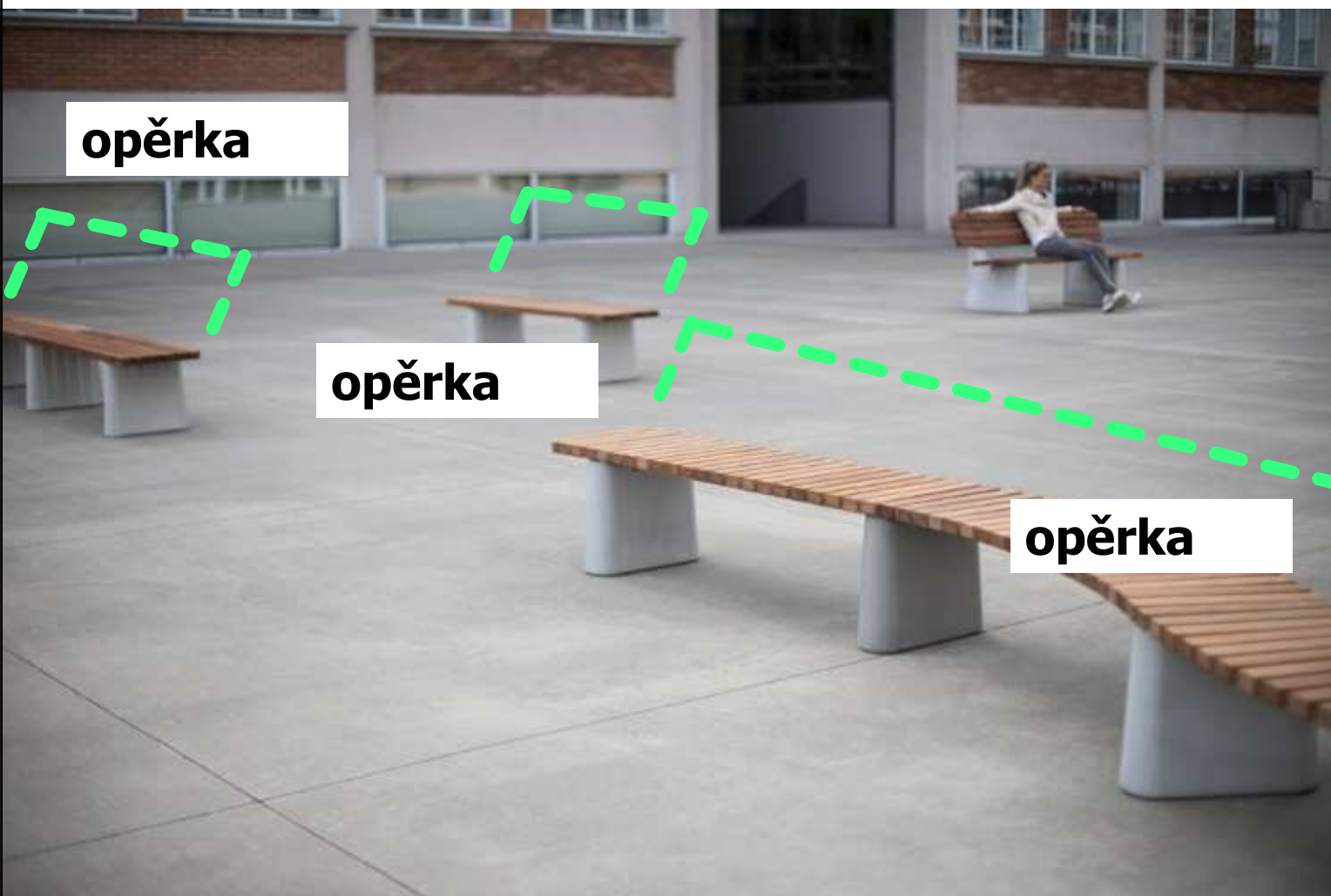


# Volně stojící lavička – opěrka – bod





# Volně stojící lavička – opěrka – bod





# Volně stojící lavička – područka – bod






# Volně stojící lavička – područka – bod





# Volně stojící lavička – bod






**vchod / vstup**



# Vchod / vstup – schody – bod





# Vchod / vstup – rampa – bod



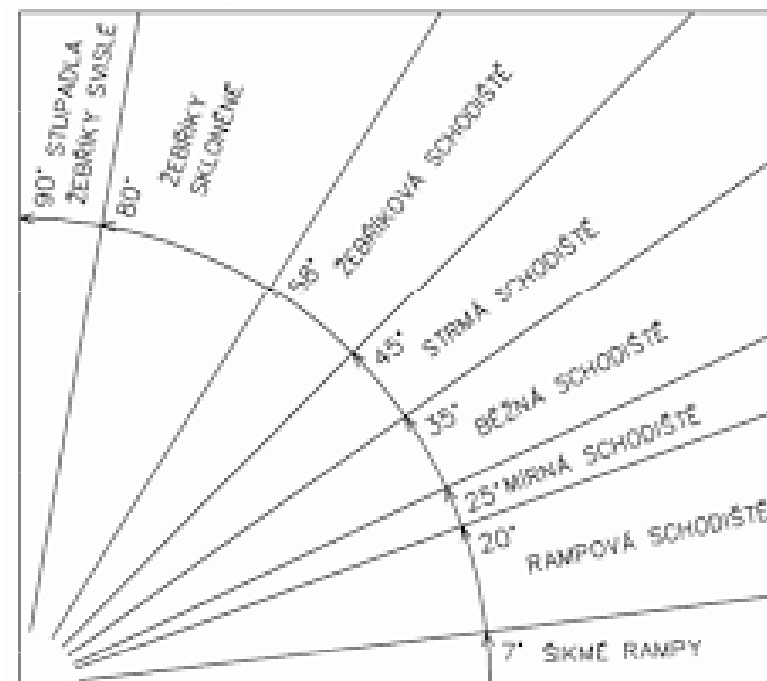



# Vchod / vstup – rampa – bod



Bezbariérové rampy musí být široké nejméně **1500 mm** a jejich podélný sklon smí být nejvýše v poměru **1:16 (6,25 %)** a příčný sklon nejvýše v poměru 1:100 (1,0 %).

## Vchod / vstup – rampa – bod



Bezbariérové rampy musí být široké nejméně **1500 mm** a jejich podélný sklon smí být nejvýše v poměru **1:16 (6,25 %)** a příčný sklon nejvýše v poměru 1:100 (1,0 %).



# Vchod / vstup – rampa – bod



Bezbariérové rampy musí být po obou stranách opatřeny madly ve výši **900 mm**.

MUNI  
SCI



# Vchod / vstup – rampa – bod





# Vchod / vstup – brano – bod



# Vchod / vstup – samo otevírací dveře – bod





# Vchod / vstup – šířka vstupních dveří – bod



# Vchod / vstup – šířka vstupních dveří – bod



Vstup do objektu musí mít šířku nejméně 1250 mm. Hlavní křídlo dvoukřídlých dveří musí umožňovat otevření nejméně **900 mm**.



# Vchod / vstup – telekom – bod



The graphic design features a dark background with two blue circular icons at the top: a double-headed arrow and a wheelchair symbol. Below them is the title 'VÝTAH DO PLANETY BEZBARIÉROVÝ PŘÍSTUP'. The main text is in white, and the bottom section contains a table of operating hours.

**1** VÝTAH JE URČEN POUZE PRO IMOBILNÍ NÁVŠTĚVNÍKY. HLAVNÍ VCHOD JE Z DRUHÉ STRANY BUDOVY.

**2** PRO PŘIVOLÁNÍ VÝTAHU VOLEJTE TELEFONNÍ ČÍSLO 739 045 909.

**PROVOZNÍ DOBA VZDĚLÁVACÍHO CENTRA PLANETA**

<b>ŠKOLNÍ ROK</b>	Pondělí - Pátek 8 <sup>00</sup> - 17 <sup>00</sup>	Sobota a Neděle 10 <sup>00</sup> - 18 <sup>00</sup>
<b>STÁTNÍ SVÁTKY A PRAZDNINY</b> <small>Mimo 24. 12., 25. 12. a 1. 1.</small>	Pondělí - Neděle 10 <sup>00</sup> - 18 <sup>00</sup>	Sobota a Neděle 10 <sup>00</sup> - 18 <sup>00</sup>

**ŠKOLNÍ ROK**

Pondělí - Pátek	Sobota a Neděle
8 <sup>00</sup> - 17 <sup>00</sup>	10 <sup>00</sup> - 18 <sup>00</sup>

**STÁTNÍ SVÁTKY  
A PRAZDNINY**  
Mimo 24. 12., 25. 12. a 1. 1.

Pondělí - Neděle	Sobota a Neděle
10 <sup>00</sup> - 18 <sup>00</sup>	10 <sup>00</sup> - 18 <sup>00</sup>

**MUNI**  
**SCI**

**Díky za pozornost**

Robert Osman, Ondřej Šerý  
[osman@mail.muni.cz](mailto:osman@mail.muni.cz)  
[ondrej.sery@mail.muni.cz](mailto:ondrej.sery@mail.muni.cz)