

republika

kraj

okres

město

SČÍTÁNÍ LIDU, DOMŮ A BYTŮ K 1. 3. 2001

**DOJÍŽĎKA DO ZAMĚSTNÁNÍ
A ŠKOL**

Okres Chomutov



Český statistický úřad



Sčítání lidu, domů a bytů

OBYVATELSTVO

Ročník 2003

SLDB
Kód publikace: e - 4130 - 03

Praha, 10. prosince 2003
Č.j.: 1597 / 03 - 3310

Sčítání lidu, domů a bytů k 1. 3. 2001 – dojížd'ka do zaměstnání a škol Okres Chomutov

Zpracoval: Odbor statistiky vývoje obyvatelstva

Ředitelka odboru: Ing. Jiřina Růžková, CSc.

Kontaktní zaměstnanec: Ing. Josef Škrabal, tel.: 274052189, e-mail: skrabal@gw.czso.cz

Ing. Štěpánka Morávková, tel.: 274052876, e-mail: moravkova@gw.czso.cz

Český statistický úřad
2003

Zajímají Vás nejnovější údaje o inflaci, HDP, obyvatelstvu, průměrných mzdách a mnohé další?
Najdete je na stránkách ČSÚ na Internetu:

www.czso.cz

ISBN: 80-250-0595-X

© Český statistický úřad, Praha 2003

OBSAH

	Strana
ÚVOD	5
METODICKÉ VYSVĚTLIVKY	6
MAPOVÁ ČÁST	
Územní členění - SLDB 2001	9
Bilance vyjížděky a dojížděky do zaměstnání - SLDB 2001	10
Podíl vyjíždějících do zaměstnání ze zaměstnaných osob - SLDB 2001	11
Podíl vyjíždějících žáků, studentů a učňů z vyjíždějících celkem - SLDB 2001	12
Struktura vyjížděky do zaměstnání podle místa dojížděky - SLDB 2001	13
Struktura vyjížděky žáků, studentů a učňů podle místa dojížděky - SLDB 2001	14
TABULKOVÁ ČÁST	
Tab. 714 Obyvatelstvo vyjíždějící do zaměstnání a do školy podle pohlaví, věku a podle obce vyjížděky a obce dojížděky.....	15
Tab. 715 Zaměstnané osoby vyjíždějící do zaměstnání podle odvětví ekonomické činnosti, času stráveného vyjížděkou, frekvence vyjížděky a podle obce vyjížděky a obce dojížděky	26
Tab. 716 Obyvatelstvo dojíždějící do zaměstnání a do školy podle pohlaví, věku a podle obce dojížděky a obce vyjížděky	38
Tab. 717 Zaměstnané osoby dojíždějící do zaměstnání podle odvětví ekonomické činnosti, času stráveného dojížděkou, frekvence dojížděky a podle obce dojížděky a obce vyjížděky	48

Úvod

ÚVOD

Sčítání lidu, domů a bytů k 1. březnu 2001 se uskutečnilo na celém území České republiky podle zákona č. 158/1999 Sb., o sčítání lidu, domů a bytů v roce 2001. Údaje byly zjišťovány podle stavu o půlnoci z 28. února na 1. března (rozhodný okamžik). Sčítání organizoval, řídil a koordinoval Český statistický úřad, který zabezpečoval přípravu a provedení sčítání ve spolupráci s Ministerstvem pro místní rozvoj, Ministerstvem obrany, Ministerstvem spravedlnosti, Ministerstvem vnitra, Ministerstvem zahraničních věcí, Českým úřadem zeměměřickým a katastrálním, okresními úřady a obcemi. Sčítání v jednotlivých sčítacích obvodech zajišťovali sčítací komisaři a sčítací revizoři. Jako sčítací obvod bylo vymezeno území základní sídelní jednotky nebo jeho část, ve které sběr údajů zajišťoval jeden sčítací komisař. Samostatné sčítací obvody tvořila zařízení hromadně ubytovaných příslušníků ozbrojených sil, Policie České republiky, zařízení Vězeňské služby, uprchlické tábory a zastupitelské úřady v zahraničí.

Sčítání se vztahovalo na každou fyzickou osobu, která měla v rozhodný okamžik na území České republiky trvalý nebo dlouhodobý pobyt, i na každou další fyzickou osobu, která byla na území České republiky v rozhodný okamžik přítomna (i když zde neměla trvalý nebo dlouhodobý pobyt), na každý dům, určený pro bydlení, i neobydlený, na každý byt, i neobydlený. Sčítání nepodléhali cizí státní příslušníci požívající diplomatických imunit a výsad, jakož i domy a byty ve vlastnictví jiných států, které sloužily k diplomatickým účelům.

Obsah sčítání (zjišťované údaje) stanovil zákon č. 158/1999 Sb. Všechny osoby měly povinnost uvést o sobě údaje v rozsahu a způsobem stanoveným zákonem. Tradičně byla použita metoda sebesčítání, kdy obyvatelé sami vyplňovali sčítací tiskopisy. Za nezletilou osobu poskytl údaje její zákonný zástupce, za osobu zbavenou způsobilosti k právním úkonům její opatrovník. Za osobu, která měla ve sčítacím obvodu trvalý pobyt, ale byla dočasně nepřítomná, poskytla údaje jiná osoba z její bytové domácnosti.

Při sčítání lidu, domů a bytů 2001 byly použity sčítací tiskopisy: Sčítací list osob, Domovní list, Bytový list. Vzory sčítacích tiskopisů vymezila „Vyhláška Českého statistického úřadu, kterou se stanoví vzory sčítacích tiskopisů pro sčítání lidu, domů a bytů v roce 2001 a vzor průkazu sčítacího komisaře a sčítacího revizora“ (Sbírka zákonů, částka 95, 13. října 2000).

Všechny údaje byly zpracovány podle územního a správního členění státu platného v České republice k 1. březnu 2001.

Sčítání lidu, domů a bytů v roce 2001 v České republice respektovalo z hlediska obsahu, metodiky i zpracování údajů **Rezoluci Ekonomické a sociální rady OSN** z roku 1995 k programu světových sčítání a **Doporučení pro sčítání lidu, domů a bytů kolem roku 2000 v evropském regionu**, která zpracoval Statistický úřad Evropské unie (Eurostat) ve spolupráci s Evropskou hospodářskou komisí.

METODICKÉ VYSVĚTLIVKY

Otázky týkající se dojížděky/docházky do zaměstnání a školy (místo pracoviště, školy, frekvence dojížděky/docházky, denní dojížděka/docházka do zaměstnání a školy, dopravní prostředek) vyplňovaly pouze osoby pracující a žáci, studenti a učni, kteří uváděli údaje o dojížděce/docházce do školy i v případě, že byli pracujícími studenty a uční. Zahrnuty jsou všechny osoby, které měly v rozhodný okamžik sčítání na území České republiky trvalý nebo dlouhodobý pobyt bez ohledu na to, zda v rozhodný okamžik sčítání byly v místě svého trvalého nebo dlouhodobého pobytu přítomny. Údaje o dojížděce vyplňovaly podle skutečnosti k 1.3.2001.

Zjišťovaly se údaje o

- přesunu z *místa trvalého bydliště* na místo pracoviště (otázka na místo pracoviště, školy a otázka na frekvenci dojížděky (docházky) do zaměstnání a školy) a
- *každodenním pohybu* zaměstnaných osob, školáků, učňů a studentů z místa trvalého nebo přechodného bydliště (otázka na denní dojížděku/docházku do zaměstnání a školy a otázka na dopravní prostředek).

Osoby *vyjíždějící do zaměstnání a škol* jsou osoby, které uvedly, že místo jejich pracoviště nebo školy bylo v jiném domě, (resp. v jiné obci nebo v jiném státu) než ve kterém měly trvalý (dlouhodobý) pobyt.

Vyjíždějící mimo obec jsou osoby, jejichž obec pracoviště, školy byla jiná než obec trvalého pobytu, případně jejichž místo pracoviště bylo v zahraničí. V počtu vyjíždějících z obce jsou zahrnuty i osoby, s nezjištěnou obcí pracoviště, pokud byl znám okres pracoviště, který byl různý od okresu trvalého pobytu.

Vyjíždějící denně byly osoby, které v otázce o frekvenci dojížděky (alternativy - denně, týdně, 1 - 2 x měsíčně, jinak), zvolily danou odpověď.

Čas strávený dojížděkou se týká každodenního dojíždění (docházení) do zaměstnání nebo školy. Osoby, které z místa trvalého pobytu dojížděly do zaměstnání a školy jinak než denně, uváděly v této otázce dobu denní dojížděky (docházky) z místa jejich přechodného ubytování do zaměstnání nebo školy. Údaj odpovídal celkové době, která uplyne od opuštění domova (místa přechodného ubytování) do registrace na pracovišti nebo vstupu do školy, tj. včetně pěší chůze na stanici a od stanice veřejné dopravy, čekání na příjezd, přestup, apod.

Zaměstnané osoby v tabulkách za dojížděku jsou všechny osoby pracující s výjimkou pracujících studentů a učňů, kteří vyplňovali do tiskopisu dojížděku do školy a proto jsou ve všech výstupech za dojížděku zařazeni v kategorii *studentů a učňů*, bez ohledu na skutečnost, že v rozhodný okamžik sčítání byli také ekonomicky aktivní. Mezi zaměstnané osoby jsou tak zahrnuty všechny osoby, které uvedly, že patří mezi zaměstnané osoby, zaměstnavatele, samostatně činné, pracující důchodce, ženy na mateřské dovolené v trvání 28 resp. 37 týdnů, osoby v základní, náhradní nebo civilní vojenské službě, ve vazbě a výkonu trestu. Ženy na mateřské dovolené, osoby ve vazbě a ve výkonu trestu uváděly údaje podle posledního zaměstnání, pokud trval jejich pracovní poměr. Údaj o celkovém počtu zaměstnaných osob zveřejněný v této publikaci se liší od údajů o počtu zaměstnaných osob uváděných v jiných publikacích s výsledky sčítání. Důvodem je skutečnost, že v tabulkách o počtu dojíždějících a vyjíždějících osob nejsou v úhrnu zaměstnaných zahrnuti pracující studenti a učni.

Směrový proud vyjížděky je definován jako vyjíždějící osoba/osoby z obce trvalého pobytu do obce pracoviště nebo z obce trvalého pobytu do jiného státu (při dojížděce do zahraničí).

Zařazení zaměstnaných osob do *odvětví ekonomické činnosti* se provádělo podle hlavního druhu ekonomické činnosti. Přehled odvětví byl uveden ve vysvětlivkách ke sčítacím tiskopisům.

Tabulky 714 - 717 obsahují údaje pouze o osobách vyjíždějících z obce. Výčet jednotlivých obcí dojížděky resp. vyjížděky je zde odvozen ze směrových proudů. Pro uvedení konkrétní obce dojížděky resp. vyjížděky v rámci ostatních okresů, je rozhodující velikost směrového proudu – celkový počet dojíždějících v proudu musí být minimálně 10 osob.

Údaje o počtu vyjíždějících osob byly zveřejněny také v publikaci „Sčítání lidu, domů a bytů k 1.3.2001 – základní informace o okresech a krajích“ resp. v publikacích „Sčítání lidu, domů a bytů k 1.3.2001 – základní informace o obcích“ v jednotlivých okresech v tabulce 114. Údaj o celkovém počtu vyjíždějících osob – zaměstnaných nebo žáků, studentů a učňů – v tab. 114 zahrnuje na rozdíl od tabulek uvedených v této publikaci i počty osob s nezjištěným místem pracoviště, školy (nezjištěný stát, okres a obec), které však uvedly, že místo pracoviště, školy je jinde než v domě, ve kterém mají trvalý pobyt.

SROVNATELNOST VÝSLEDKŮ SČÍTÁNÍ 2001 A 1991

Ve výsledcích sčítání 2001 jsou do *celkového počtu obyvatel* (v souladu s mezinárodními doporučeními) zahrnuti i cizinci s dlouhodobým pobytem. Údaje o *zaměstnaných osobách* nejsou plně srovnatelné. Ve sčítání 1991 byly do počtu ekonomicky aktivních zahrnovány i ženy na tzv. další mateřské dovolené (do 3 let věku dítěte) a osoby pobírající rodičovský příspěvek, pokud trval jejich pracovní poměr; v roce 2001 však jen ženy na mateřské dovolené v trvání 28 resp. 37 týdnů. Ostatní (tj. ženy na další mateřské dovolené a osoby pobírající rodičovský příspěvek) jsou zahrnuti do osob ekonomicky neaktivních. Rozdílné proti roku 1991 bylo zjišťování údajů o zaměstnání, postavení v zaměstnání a odvětví ekonomické činnosti u vojáků v základní, náhradní nebo civilní vojenské službě. Při

sčítání v roce 1991 uváděli tyto údaje podle posledního vykonávaného zaměstnání, v roce 2001 v souladu s metodikou ILO (International Labour Organization – Mezinárodní organizace práce) uváděli zaměstnání „voják základní (náhradní resp. civilní) služby“ a byli zahrnuti do odvětví obrany (resp. veřejné správy či sociálního zabezpečení v případě civilní služby). Tyto skutečnosti se promítly i do ukazatelů o dojíždě.

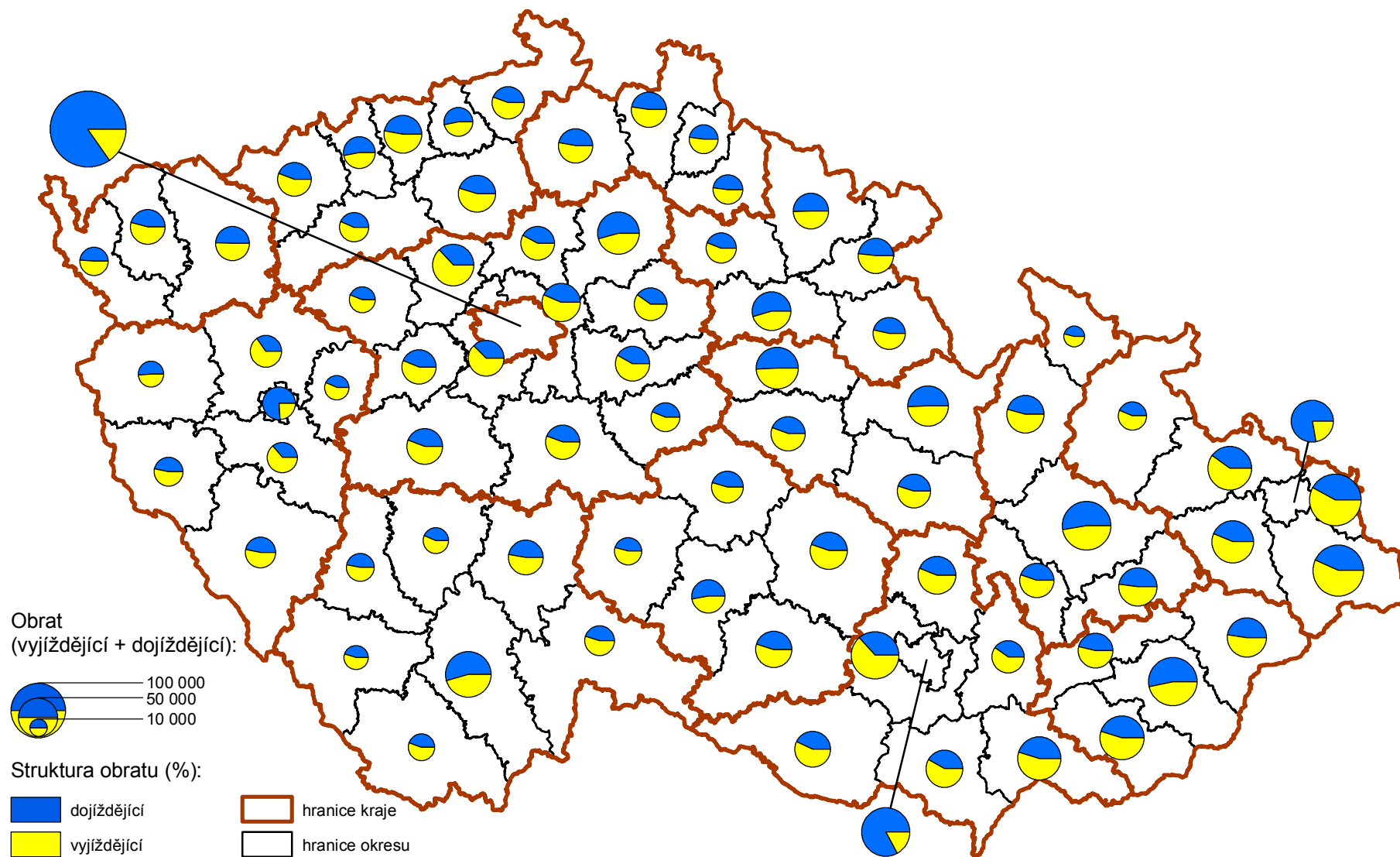
Údaje o počtech vyjíždějících a dojíždějících podle odvětví nejsou plně srovnatelné. V roce 1991 se při zařazování do odvětví vycházelo ze zápisů názvů organizací podle druhu provozované nebo převažující činnosti (klasifikace JKONH), v roce 2001 se odvětví ekonomické činnosti určovalo podle hlavního druhu ekonomické činnosti (klasifikace OKEČ).

MAPOVÁ ČÁST

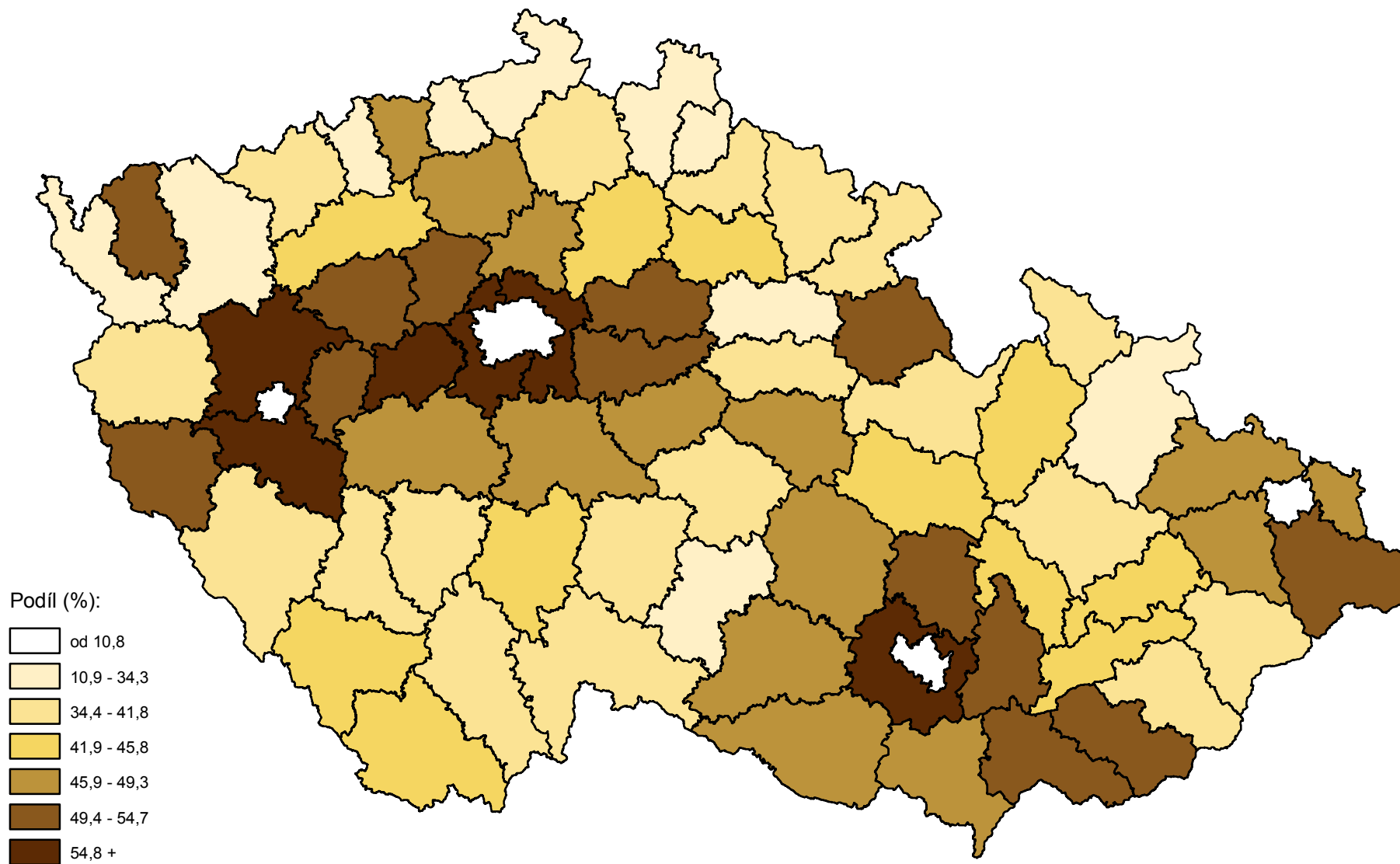
Česká republika



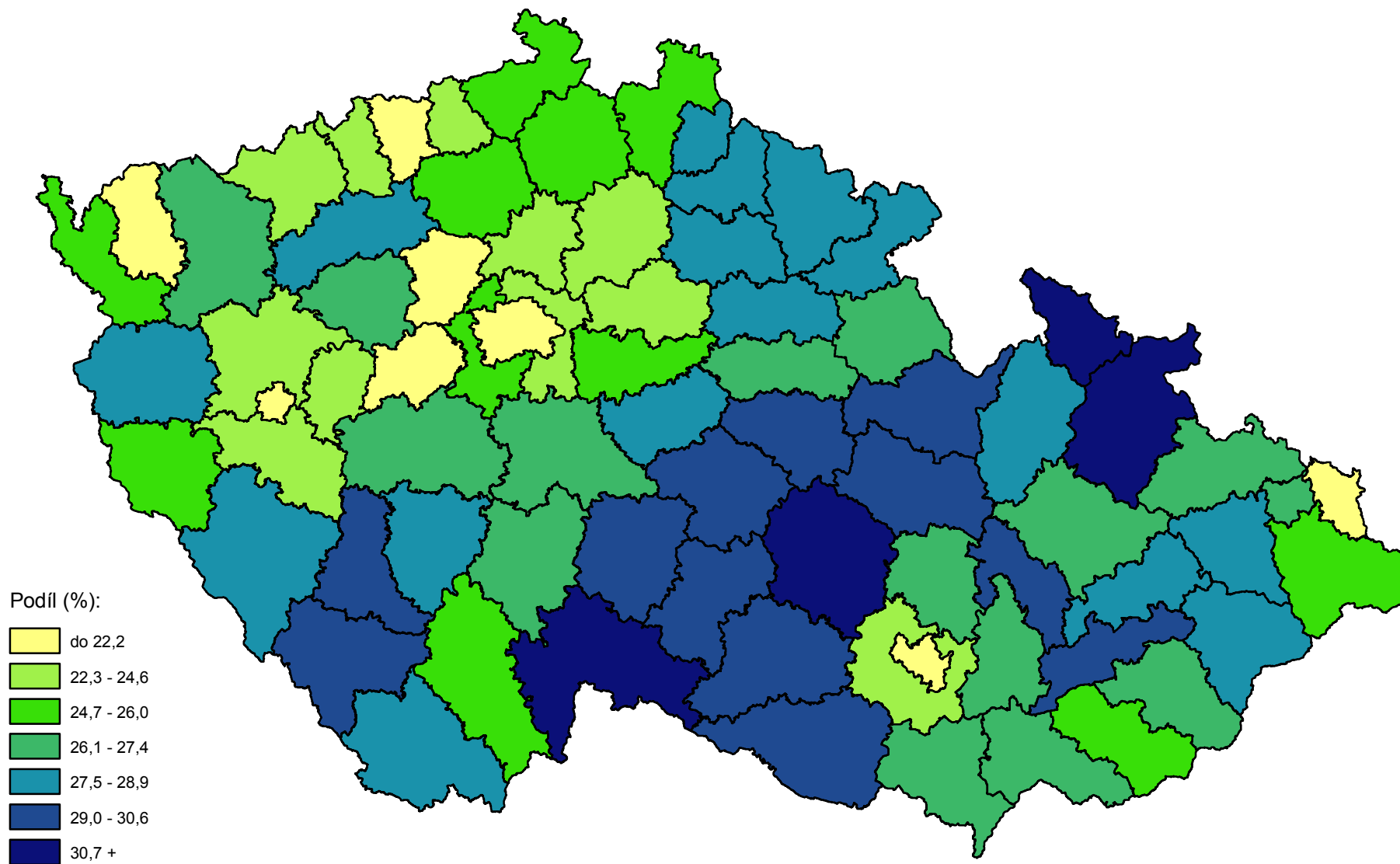
Bilance dojížd'ky a vyjížd'ky do zaměstnání - SLDB 2001



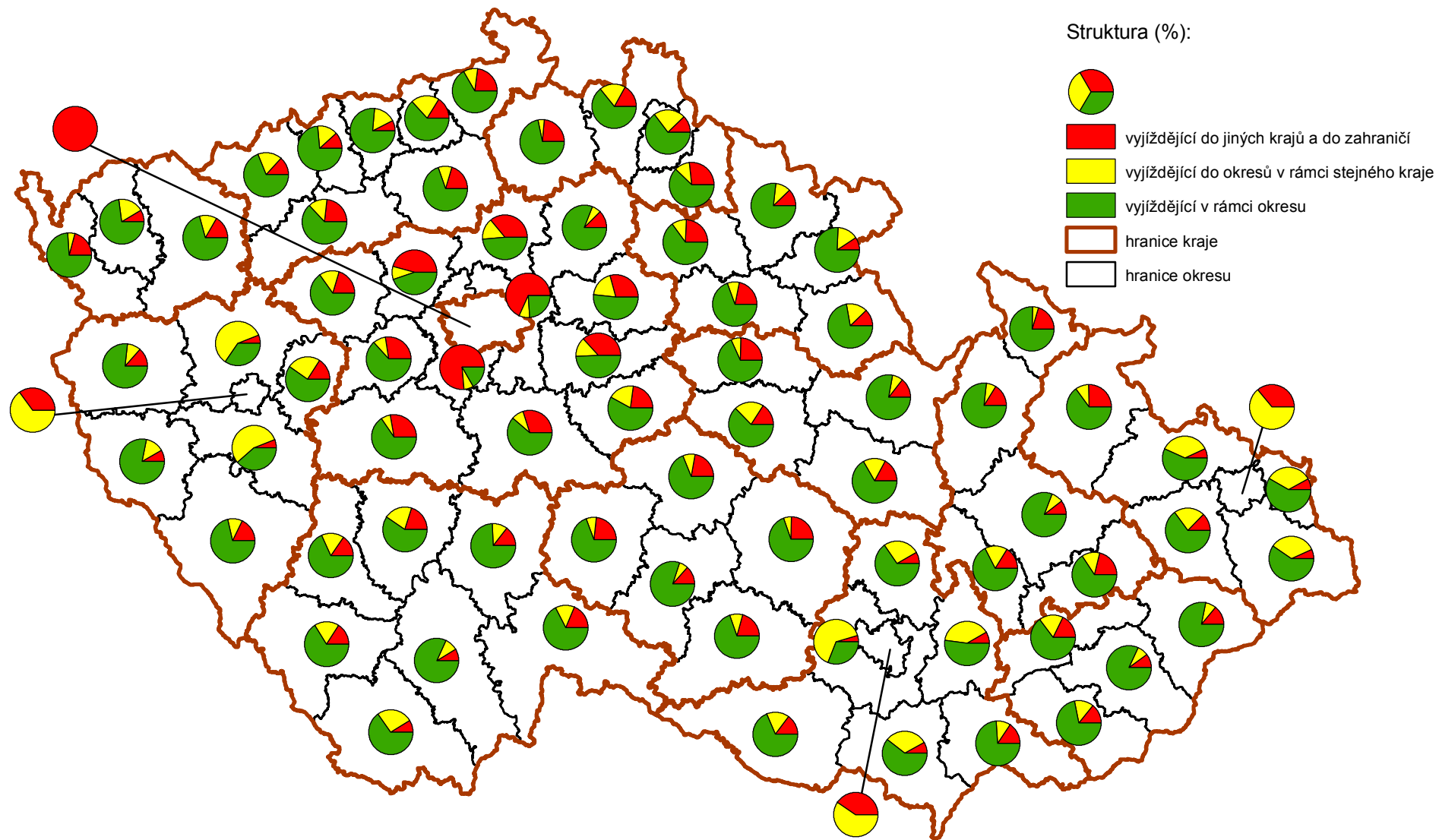
Podíl vyjíždějících do zaměstnání ze zaměstnaných osob - SLDB 2001



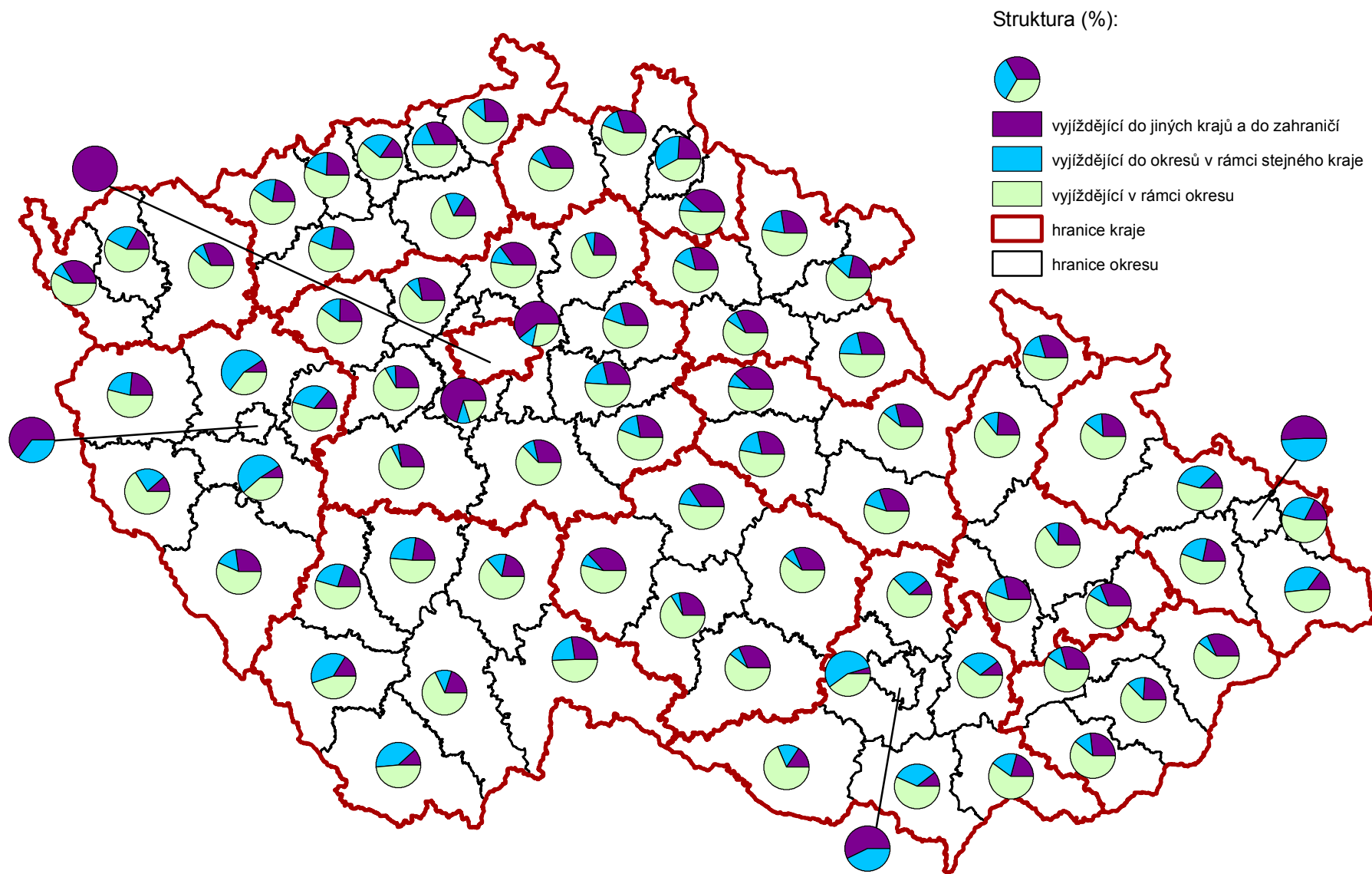
Podíl vyjíždějících žáků, studentů a učňů z vyjíždějících celkem - SLDB 2001



Struktura vyjížd'ky do zaměstnání podle místa dojížd'ky - SLDB 2001



Struktura vyjížd'ky žáků, studentů a učňů podle místa dojížd'ky - SLDB 2001



Tab. č. 714 Obyvatelstvo vyjíždějící do zaměstnání a do školy podle pohlaví, věku a podle obce vyjížděky a obce dojížděky

Okres Chomutov

Obec vyjížděky, obec dojížděky	Zaměstnané osoby vyjíždějící do zaměstnání									Žáci, studenti, učni			Vyjíždějící úhrnem
	celkem	z toho ženy	v tom ve věku							celkem	z toho ve věku 6 - 14 let	vyjíždí denně	
			15 - 24	25 - 29	30 - 39	40 - 49	50 - 59	60 +	nejz.				
Úhrn vyjíždějících	21652	7719	3309	3303	5423	5512	3838	265	2	6855	1513	4974	28507
v tom:													
vyjíždí v rámci okresu	14938	5927	2059	2218	3900	3900	2673	187	1	4073	1250	3858	19011
vyjíždí do jiných okresů kraje	3840	992	386	437	900	1180	891	45	1	1238	172	833	5078
v tom okres:													
Děčín	104	43	21	15	21	24	22	1	-	71	28	44	175
Litoměřice	44	11	8	7	9	11	8	1	-	34	6	9	78
Louny	578	185	152	78	133	123	85	7	-	302	76	248	880
Most	2812	669	159	289	657	964	713	29	1	468	34	378	3280
Teplice	163	39	25	25	45	38	27	3	-	101	18	63	264
Ústí nad Labem	139	45	21	23	35	20	36	4	-	262	10	91	401
vyjíždí do jiných krajů	2695	732	825	603	573	406	256	32	-	1494	80	268	4189
vyjíždí do zahraničí	179	68	39	45	50	26	18	1	-	50	11	15	229
Obec vyjížděky:													
1. Chomutov													
obec dojížděky:													
Bílence	12	4	5	1	2	1	3	-	-	2	1	2	14
Blatno	22	2	3	4	5	7	2	1	-	-	-	-	22
Březno	177	35	10	23	23	54	65	2	-	-	-	-	177
Černovice	85	30	8	14	15	20	26	2	-	-	-	-	85
Droužkovice	21	7	2	1	7	8	3	-	-	-	-	-	21
Hora Svatého Šebestiána	115	37	13	30	39	22	11	-	-	1	-	-	116
Hrušovany	18	5	5	1	7	3	2	-	-	-	-	-	18
Jirkov	891	505	116	140	215	268	141	11	-	102	27	98	993
Kadaň	936	173	58	120	210	300	234	13	1	219	6	215	1155
Klášteřec nad Ohří	148	79	28	32	34	27	24	3	-	9	1	8	157
Křimov	76	35	8	16	21	21	10	-	-	-	-	-	76
Málkov	81	18	3	12	16	24	25	1	-	-	-	-	81
Nezabylice	28	8	9	2	7	8	2	-	-	-	-	-	28
Otvice	112	51	24	16	28	34	10	-	-	-	-	-	112
Spořice	51	19	7	7	13	11	10	3	-	1	-	1	52
Strupčice	23	7	5	2	4	7	4	1	-	-	-	-	23
Údllice	232	93	44	27	40	61	51	9	-	271	4	258	503
Vejprty	30	5	5	5	9	2	5	4	-	1	1	1	31
Vrskmaň	39	9	4	3	7	11	14	-	-	-	-	-	39
Všehrady	120	34	6	29	24	37	23	1	-	-	-	-	120
Všestudy	10	3	4	1	4	1	-	-	-	-	-	-	10
Výsluní	14	5	2	1	7	2	2	-	-	-	-	-	14
Vysoká Pec	68	15	15	9	19	18	4	3	-	-	-	-	68
vyjíždí v rámci okresu celkem	3380	1204	393	510	770	961	687	58	1	614	43	587	3994
Hl.m. Praha	584	174	182	157	125	72	45	3	-	271	11	40	855
Kladno	23	1	6	1	6	6	4	-	-	5	-	1	28
Mladá Boleslav	13	2	3	3	6	1	-	-	-	2	-	-	15
Plzeň	24	8	8	6	6	1	2	1	-	117	1	6	141

Tab. č. 714 Obyvatelstvo vyjíždějící do zaměstnání a do školy podle pohlaví, věku a podle obce vyjížděky a obce dojížděky

Okres Chomutov

Obec vyjížděky, obec dojížděky	Zaměstnané osoby vyjíždějící do zaměstnání									Žáci, studenti, učni			Vyjíždějící úhrnem
	celkem	z toho ženy	v tom ve věku							celkem	z toho ve věku 6 - 14 let	vyjíždí denně	
			15 - 24	25 - 29	30 - 39	40 - 49	50 - 59	60 +	nejz.				
Cheb	12	4	5	-	2	1	1	3	-	12	-	-	24
Karlovy Vary	31	12	9	3	6	8	4	1	-	19	1	4	50
Ostrov	11	2	4	3	3	1	-	-	-	6	2	4	17
Děčín	23	10	3	5	8	2	5	-	-	14	7	6	37
Litoměřice	11	4	1	4	3	3	-	-	-	5	1	1	16
Louny	74	33	24	13	12	14	11	-	-	11	8	10	85
Žatec	89	30	16	12	27	22	12	-	-	51	3	48	140
Most	826	199	52	90	162	287	227	8	-	178	5	165	1004
Horní Jiřetín	32	2	-	1	6	13	12	-	-	-	-	-	32
Litvínov	91	17	11	13	21	25	20	1	-	29	1	23	120
Nezjištěno	57	8	1	3	7	18	27	1	-	5	-	4	62
Teplice	48	14	15	8	11	10	4	-	-	32	2	23	80
Bílina	10	4	-	3	2	4	1	-	-	4	-	4	14
Ústí nad Labem	68	23	8	11	15	9	24	1	-	104	6	56	172
vyjíždí do jiných okresů celkem	2421	636	441	410	490	590	461	29	-	1108	69	446	3529
vyjíždí do zahraničí	74	32	16	17	23	12	5	1	-	23	7	10	97
vyjíždějící z obce úhrnem	5875	1872	850	937	1283	1563	1153	88	1	1745	119	1043	7620
2. Bílence													
obec dojížděky:													
Chomutov	32	16	4	6	5	9	8	-	-	14	11	14	46
vyjíždí v rámci okresu celkem	41	20	5	8	7	10	11	-	-	29	23	28	70
vyjíždí do jiných okresů celkem	4	1	2	1	-	1	-	-	-	2	1	1	6
vyjíždí do zahraničí	-	-	-	-	-	-	-	-	-	-	-	-	-
vyjíždějící z obce úhrnem	45	21	7	9	7	11	11	-	-	31	24	29	76
3. Blatno													
obec dojížděky:													
Chomutov	69	36	14	7	9	29	10	-	-	25	20	25	94
vyjíždí v rámci okresu celkem	90	41	15	7	15	38	14	1	-	33	21	33	123
vyjíždí do jiných okresů celkem	17	2	4	5	1	2	4	1	-	5	-	-	22
vyjíždí do zahraničí	3	1	1	-	1	-	1	-	-	-	-	-	3
vyjíždějící z obce úhrnem	110	44	20	12	17	40	19	2	-	38	21	33	148
4. Boleboř													
obec dojížděky:													
Chomutov	19	8	6	3	3	4	2	1	-	6	3	6	25
Jirkov	19	9	-	-	8	7	3	1	-	10	8	10	29
vyjíždí v rámci okresu celkem	42	18	6	4	11	12	7	2	-	17	11	16	59
vyjíždí do jiných okresů celkem	12	4	1	-	3	5	3	-	-	5	-	1	17
vyjíždí do zahraničí	1	-	-	-	1	-	-	-	-	-	-	-	1
vyjíždějící z obce úhrnem	55	22	7	4	15	17	10	2	-	22	11	17	77
5. Březno													
obec dojížděky:													
Chomutov	183	83	34	29	39	48	30	3	-	47	10	42	230
Jirkov	10	7	3	1	2	4	-	-	-	2	-	2	12
Kadaň	70	17	2	11	14	21	21	1	-	14	-	14	84

Tab. č. 714 Obyvatelstvo vyjíždějící do zaměstnání a do školy podle pohlaví, věku a podle obce vyjížděky a obce dojížděky

Okres Chomutov

Obec vyjížděky, obec dojížděky	Zaměstnané osoby vyjíždějící do zaměstnání									Žáci, studenti, učni			Vyjíždějící úhrnem
	celkem	z toho ženy	v tom ve věku						celkem	z toho ve věku 6 - 14 let	vyjíždí denně		
			15 - 24	25 - 29	30 - 39	40 - 49	50 - 59	60 +				nezj.	
vyjíždí v rámci okresu celkem	298	121	46	48	60	82	58	4	-	70	10	65	368
Hl.m. Praha	10	1	8	-	1	-	1	-	-	2	-	-	12
vyjíždí do jiných okresů celkem	29	4	11	1	6	4	6	1	-	17	1	5	46
vyjíždí do zahraničí	1	-	-	-	-	-	1	-	-	-	-	-	1
vyjíždějící z obce úhrnem	328	125	57	49	66	86	65	5	-	87	11	70	415
6. Černovice													
obec dojížděky:													
Chomutov	82	42	8	12	23	19	18	2	-	49	38	48	131
Kadaň	15	3	1	-	1	7	6	-	-	1	-	1	16
vyjíždí v rámci okresu celkem	120	55	10	13	31	33	29	4	-	57	38	56	177
vyjíždí do jiných okresů celkem	4	1	1	-	-	1	2	-	-	10	1	5	14
vyjíždí do zahraničí	-	-	-	-	-	-	-	-	-	-	-	-	-
vyjíždějící z obce úhrnem	124	56	11	13	31	34	31	4	-	67	39	61	191
7. Domašín													
obec dojížděky:													
Kadaň	10	4	-	2	3	3	2	-	-	-	-	-	10
Klášteřec nad Ohří	13	7	5	-	3	4	-	1	-	9	7	9	22
vyjíždí v rámci okresu celkem	32	11	7	3	8	10	3	1	-	12	7	12	44
vyjíždí do jiných okresů celkem	3	-	2	-	-	1	-	-	-	3	-	-	6
vyjíždí do zahraničí	-	-	-	-	-	-	-	-	-	1	-	-	1
vyjíždějící z obce úhrnem	35	11	9	3	8	11	3	1	-	16	7	12	51
8. Droužkovice													
obec dojížděky:													
Chomutov	112	60	14	16	25	27	27	3	-	67	54	66	179
vyjíždí v rámci okresu celkem	145	70	19	20	34	37	30	5	-	76	54	75	221
vyjíždí do jiných okresů celkem	14	4	1	3	6	3	1	-	-	4	1	3	18
vyjíždí do zahraničí	1	-	-	1	-	-	-	-	-	-	-	-	1
vyjíždějící z obce úhrnem	160	74	20	24	40	40	31	5	-	80	55	78	240
9. Hora Svatého Šebestiána													
obec dojížděky:													
Chomutov	19	9	3	2	6	6	2	-	-	22	18	22	41
vyjíždí v rámci okresu celkem	28	13	5	4	8	8	3	-	-	27	18	27	55
vyjíždí do jiných okresů celkem	9	2	3	1	3	2	-	-	-	3	1	-	12
vyjíždí do zahraničí	-	-	-	-	-	-	-	-	-	-	-	-	-
vyjíždějící z obce úhrnem	37	15	8	5	11	10	3	-	-	30	19	27	67
10. Hrušovany													
obec dojížděky:													
Chomutov	47	21	10	8	10	11	6	2	-	9	3	8	56
vyjíždí v rámci okresu celkem	70	31	12	10	20	15	11	2	-	40	30	36	110
vyjíždí do jiných okresů celkem	10	2	3	2	2	-	3	-	-	6	-	2	16
vyjíždí do zahraničí	2	-	1	1	-	-	-	-	-	-	-	-	2
vyjíždějící z obce úhrnem	82	33	16	13	22	15	14	2	-	46	30	38	128

Tab. č. 714 Obyvatelstvo vyjíždějící do zaměstnání a do školy podle pohlaví, věku a podle obce vyjížděky a obce dojížděky

Okres Chomutov

Obec vyjížděky, obec dojížděky	Zaměstnané osoby vyjíždějící do zaměstnání									Žáci, studenti, učni			Vyjíždějící úhrnem
	celkem	z toho ženy	v tom ve věku						celkem	z toho ve věku 6 - 14 let	vyjíždí denně		
			15 - 24	25 - 29	30 - 39	40 - 49	50 - 59	60 +				nezj.	
11. Chbany													
obec dojížděky:													
Chomutov	12	3	4	1	4	2	1	-	-	18	7	18	30
Kadaň	64	22	8	11	15	21	9	-	-	20	10	20	84
vyjíždí v rámci okresu celkem	117	36	20	18	26	34	18	1	-	74	44	73	191
Žatec	20	8	6	3	2	5	4	-	-	9	8	8	29
vyjíždí do jiných okresů celkem	47	17	13	8	10	11	5	-	-	19	11	12	66
vyjíždí do zahraničí	-	-	-	-	-	-	-	-	-	1	1	-	1
vyjíždějící z obce úhrnem	164	53	33	26	36	45	23	1	-	94	56	85	258
12. Jirkov													
obec dojížděky:													
Chomutov	2999	1523	475	473	1051	680	295	25	-	795	256	768	3794
Boleboř	11	2	-	1	2	3	5	-	-	-	-	-	11
Březno	25	5	5	6	9	3	2	-	-	-	-	-	25
Černovice	15	1	1	1	5	5	3	-	-	-	-	-	15
Hora Svatého Šebestiána	38	14	6	8	21	1	2	-	-	-	-	-	38
Hrušovany	11	-	1	4	5	1	-	-	-	-	-	-	11
Kadaň	207	45	9	24	69	60	42	3	-	81	9	79	288
Kláštepec nad Ohří	47	32	15	11	16	3	2	-	-	2	-	2	49
Křimov	36	13	4	5	23	4	-	-	-	-	-	-	36
Mádkov	16	1	1	1	7	6	1	-	-	-	-	-	16
Otvice	53	23	12	11	15	12	2	1	-	-	-	-	53
Spořice	12	4	2	1	3	4	2	-	-	-	-	-	12
Strupčice	14	5	-	4	6	2	1	-	-	3	2	3	17
Údlice	34	14	7	3	14	6	2	2	-	95	1	90	129
Vrskmaň	29	5	3	3	9	9	5	-	-	-	-	-	29
Všehrady	44	9	1	11	21	7	4	-	-	-	-	-	44
Vysoká Pec	79	15	11	16	23	17	11	1	-	2	2	2	81
vyjíždí v rámci okresu celkem	3733	1727	563	593	1323	835	385	34	-	981	273	947	4714
Hl.m. Praha	201	46	51	55	60	27	6	2	-	74	9	15	275
Karlovy Vary	15	2	1	1	4	7	2	-	-	12	-	1	27
Ostrov	10	1	2	1	4	1	2	-	-	-	-	-	10
Louny	18	6	8	1	6	2	1	-	-	3	-	3	21
Žatec	25	5	9	3	8	5	-	-	-	22	-	21	47
Most	1212	292	61	110	301	442	288	9	1	98	10	90	1310
Horní Jiřetín	25	2	-	3	12	5	5	-	-	-	-	-	25
Litvínov	90	27	6	14	34	29	7	-	-	23	1	16	113
Nezjištěno	67	12	1	4	19	20	23	-	-	-	-	-	67
Teplice	10	2	2	2	3	2	1	-	-	13	1	10	23
Ústí nad Labem	19	6	8	3	7	-	1	-	-	43	-	18	62
vyjíždí do jiných okresů celkem	1947	456	202	241	536	585	366	16	1	423	40	222	2370
vyjíždí do zahraničí	17	3	4	6	4	2	1	-	-	4	-	1	21
vyjíždějící z obce úhrnem	5697	2186	769	840	1863	1422	752	50	1	1408	313	1170	7105

Tab. č. 714 Obyvatelstvo vyjíždějící do zaměstnání a do školy podle pohlaví, věku a podle obce vyjížděky a obce dojížděky

Okres Chomutov

Obec vyjížděky, obec dojížděky	Zaměstnané osoby vyjíždějící do zaměstnání									Žáci, studenti, učni			Vyjíždějící úhrnem
	celkem	z toho ženy	v tom ve věku							celkem	z toho ve věku 6 - 14 let	vyjíždí denně	
			15 - 24	25 - 29	30 - 39	40 - 49	50 - 59	60 +	nezj.				
13. Kadaň													
obec dojížděky:													
Chomutov	579	226	106	100	152	113	100	8	-	210	21	200	789
Březno	32	6	1	3	10	9	8	1	-	-	-	-	32
Černovice	22	7	3	3	8	3	5	-	-	-	-	-	22
Chbany	16	8	4	-	4	2	5	1	-	-	-	-	16
Kláštorec nad Ohří	495	328	111	103	118	100	61	2	-	29	18	20	524
Málkov	75	14	1	5	20	17	32	-	-	-	-	-	75
Perštejn	11	3	2	3	3	2	-	1	-	-	-	-	11
Račetice	35	7	4	10	5	9	6	1	-	-	-	-	35
Radonice	41	21	12	3	9	10	6	1	-	2	2	2	43
Údlice	12	4	2	3	2	4	1	-	-	54	-	47	66
Vilémov	10	7	-	4	3	1	2	-	-	3	3	3	13
vyjíždí v rámci okresu celkem	1408	653	260	251	351	292	236	18	-	320	47	291	1728
HL.m. Praha	193	71	59	49	42	23	19	1	-	109	4	16	302
Plzeň	16	4	4	4	3	2	2	1	-	45	-	5	61
Karlovy Vary	21	8	6	6	2	3	4	-	-	14	-	4	35
Ostrov	24	4	4	6	8	6	-	-	-	5	-	5	29
Děčín	16	6	5	2	2	4	3	-	-	4	-	3	20
Heřmanov	18	10	5	4	-	5	4	-	-	9	6	8	27
Žatec	19	5	6	2	2	3	4	2	-	11	2	8	30
Most	17	8	2	2	5	5	2	1	-	14	1	5	31
Litvínov	13	2	-	1	3	3	6	-	-	4	-	2	17
Kladruby	10	6	-	2	3	5	-	-	-	2	2	1	12
Ústí nad Labem	16	5	-	2	6	2	6	-	-	40	1	8	56
vyjíždí do jiných okresů celkem	573	174	148	127	102	100	86	10	-	379	36	99	952
vyjíždí do zahraničí	31	12	5	10	10	4	2	-	-	7	1	3	38
vyjíždějící z obce úhrnem	2012	839	413	388	463	396	324	28	-	706	84	393	2718
14. Kalek													
obec dojížděky:													
Chomutov	19	7	1	3	1	4	10	-	-	8	3	8	27
vyjíždí v rámci okresu celkem	25	8	2	5	1	5	12	-	-	9	3	9	34
vyjíždí do jiných okresů celkem	9	5	2	2	2	1	1	1	-	8	4	5	17
vyjíždí do zahraničí	-	-	-	-	-	-	-	-	-	-	-	-	-
vyjíždějící z obce úhrnem	34	13	4	7	3	6	13	1	-	17	7	14	51
15. Klášterec nad Ohří													
obec dojížděky:													
Chomutov	394	116	79	70	79	82	80	4	-	260	4	254	654
Březno	20	3	3	4	3	1	9	-	-	1	1	1	21
Černovice	22	2	3	3	4	7	5	-	-	-	-	-	22
Jirkov	15	5	3	2	3	4	3	-	-	38	4	34	53
Kadaň	1745	482	141	210	454	507	420	13	-	220	25	208	1965
Málkov	96	9	7	7	20	32	29	1	-	-	-	-	96
Okounov	14	-	2	2	4	5	1	-	-	-	-	-	14

Tab. č. 714 Obyvatelstvo vyjíždějící do zaměstnání a do školy podle pohlaví, věku a podle obce vyjížděky a obce dojížděky

Okres Chomutov

Obec vyjížděky, obec dojížděky	Zaměstnané osoby vyjíždějící do zaměstnání									Žáci, studenti, učni			Vyjíždějící úhrnem
	celkem	z toho ženy	v tom ve věku						celkem	z toho ve věku 6 - 14 let	vyjíždí denně		
			15 - 24	25 - 29	30 - 39	40 - 49	50 - 59	60 +				nezj.	
Perštejn	81	39	13	13	23	16	16	-	-	1	-	1	82
Račetice	12	1	4	1	3	3	1	-	-	-	-	-	12
Vejprty	10	3	1	3	2	2	1	1	-	-	-	-	10
vyjíždí v rámci okresu celkem	2458	678	266	323	604	675	571	19	-	590	36	558	3048
Hl.m. Praha	194	61	66	48	42	23	10	5	-	63	-	9	257
Plzeň	11	5	4	2	-	2	3	-	-	29	-	-	40
Karlovy Vary	34	5	6	4	10	7	6	1	-	22	1	15	56
Ostrov	61	17	15	9	12	17	7	1	-	19	2	19	80
Stráž nad Ohří	23	12	2	4	10	5	2	-	-	-	-	-	23
Louny	12	2	5	1	5	-	1	-	-	1	-	-	13
Holedeč	12	9	1	2	4	3	2	-	-	6	5	6	18
Žatec	13	3	7	-	3	1	2	-	-	12	-	9	25
Most	12	3	1	2	3	4	2	-	-	21	1	12	33
vyjíždí do jiných okresů celkem	571	171	162	100	131	102	68	8	-	318	23	111	889
vyjíždí do zahraničí	25	12	6	5	8	3	3	-	-	8	1	1	33
vyjíždějící z obce úhrnem	3054	861	434	428	743	780	642	27	-	916	60	670	3970
16. Kovářská													
obec dojížděky:													
Chomutov	19	7	5	-	4	6	4	-	-	29	1	18	48
Klášterec nad Ohří	12	1	2	2	3	1	3	1	-	5	2	5	17
Loučná	21	10	3	3	6	6	3	-	-	-	-	-	21
Vejprty	103	52	22	12	29	29	11	-	-	6	4	6	109
vyjíždí v rámci okresu celkem	176	77	38	20	47	45	24	2	-	59	8	37	235
Hl.m. Praha	13	5	5	3	4	1	-	-	-	10	-	2	23
Boží Dar	10	3	4	2	3	-	1	-	-	-	-	-	10
vyjíždí do jiných okresů celkem	70	19	24	11	15	14	6	-	-	47	6	14	117
vyjíždí do zahraničí	2	1	-	-	-	2	-	-	-	1	-	-	3
vyjíždějící z obce úhrnem	248	97	62	31	62	61	30	2	-	107	14	51	355
17. Kryštofovy Hamry													
obec dojížděky:													
vyjíždí v rámci okresu celkem	20	10	3	2	3	4	8	-	-	6	4	5	26
vyjíždí do jiných okresů celkem	3	1	1	1	1	-	-	-	-	1	-	-	4
vyjíždí do zahraničí	-	-	-	-	-	-	-	-	-	-	-	-	-
vyjíždějící z obce úhrnem	23	11	4	3	4	4	8	-	-	7	4	5	30
18. Křimov													
obec dojížděky:													
Chomutov	23	8	2	7	5	5	3	1	-	15	14	15	38
vyjíždí v rámci okresu celkem	32	8	3	8	8	8	4	1	-	18	14	18	50
vyjíždí do jiných okresů celkem	3	1	1	-	1	1	-	-	-	1	-	-	4
vyjíždí do zahraničí	-	-	-	-	-	-	-	-	-	-	-	-	-
vyjíždějící z obce úhrnem	35	9	4	8	9	9	4	1	-	19	14	18	54
19. Libědice													
obec dojížděky:													
Kadaň	12	5	3	1	2	4	2	-	-	4	2	3	16

Tab. č. 714 Obyvatelstvo vyjíždějící do zaměstnání a do školy podle pohlaví, věku a podle obce vyjížděky a obce dojížděky

Okres Chomutov

Obec vyjížděky, obec dojížděky	Zaměstnané osoby vyjíždějící do zaměstnání										Žáci, studenti, učni			Vyjíždějící úhrnem
	celkem	z toho ženy	v tom ve věku							celkem	z toho ve věku 6 - 14 let	vyjíždí denně		
			15 - 24	25 - 29	30 - 39	40 - 49	50 - 59	60 +	nezj.					
Račetice	25	10	2	2	4	9	8	-	-	-	-	-	25	
vyjíždí v rámci okresu celkem	51	20	8	4	9	19	11	-	-	16	12	15	67	
vyjíždí do jiných okresů celkem	15	3	2	2	6	1	4	-	-	13	3	7	28	
vyjíždí do zahraničí	-	-	-	-	-	-	-	-	-	-	-	-	-	
vyjíždějící z obce úhrnem	66	23	10	6	15	20	15	-	-	29	15	22	95	
20. Loučná														
obec dojížděky:														
vyjíždí v rámci okresu celkem	2	1	-	-	-	-	2	-	-	1	-	1	3	
vyjíždí do jiných okresů celkem	3	-	-	-	2	1	-	-	-	5	-	1	8	
vyjíždí do zahraničí	1	-	-	1	-	-	-	-	-	-	-	-	1	
vyjíždějící z obce úhrnem	6	1	-	1	2	1	2	-	-	6	-	2	12	
21. Málkov														
obec dojížděky:														
Chomutov	76	37	17	6	14	26	13	-	-	56	44	55	132	
Kadaň	28	7	2	5	6	10	5	-	-	6	3	6	34	
vyjíždí v rámci okresu celkem	132	56	24	18	22	44	24	-	-	69	48	68	201	
vyjíždí do jiných okresů celkem	14	6	6	5	1	-	2	-	-	9	2	6	23	
vyjíždí do zahraničí	1	-	-	-	1	-	-	-	-	-	-	-	1	
vyjíždějící z obce úhrnem	147	62	30	23	24	44	26	-	-	78	50	74	225	
22. Mašťov														
obec dojížděky:														
Kadaň	33	5	7	3	9	10	4	-	-	13	4	12	46	
Radonice	20	6	5	7	2	6	-	-	-	11	7	10	31	
vyjíždí v rámci okresu celkem	85	21	20	15	18	21	10	1	-	34	12	28	119	
Hl.m. Praha	11	6	6	3	1	1	-	-	-	1	-	1	12	
Podbořany	12	4	2	2	2	4	2	-	-	15	2	13	27	
vyjíždí do jiných okresů celkem	58	17	15	12	11	10	9	1	-	45	22	41	103	
vyjíždí do zahraničí	1	-	1	-	-	-	-	-	-	-	-	-	1	
vyjíždějící z obce úhrnem	144	38	36	27	29	31	19	2	-	79	34	69	223	
23. Měděnec														
obec dojížděky:														
Vejprty	15	11	2	1	5	4	3	-	-	1	-	1	16	
vyjíždí v rámci okresu celkem	33	16	4	3	7	15	3	1	-	25	17	18	58	
vyjíždí do jiných okresů celkem	1	-	-	-	-	1	-	-	-	1	-	-	2	
vyjíždí do zahraničí	-	-	-	-	-	-	-	-	-	-	-	-	-	
vyjíždějící z obce úhrnem	34	16	4	3	7	16	3	1	-	26	17	18	60	
24. Místo														
obec dojížděky:														
Chomutov	39	19	9	7	5	8	10	-	-	42	30	40	81	
Kadaň	24	9	1	2	3	11	6	1	-	1	-	1	25	
Málkov	11	2	2	3	-	4	2	-	-	-	-	-	11	
vyjíždí v rámci okresu celkem	88	35	13	14	13	26	20	2	-	45	30	43	133	
vyjíždí do jiných okresů celkem	20	4	4	4	4	2	5	1	-	9	1	2	29	
vyjíždí do zahraničí	-	-	-	-	-	-	-	-	-	-	-	-	-	

Tab. č. 714 Obyvatelstvo vyjíždějící do zaměstnání a do školy podle pohlaví, věku a podle obce vyjížděky a obce dojížděky

Okres Chomutov

Obec vyjížděky, obec dojížděky	Zaměstnané osoby vyjíždějící do zaměstnání									Žáci, studenti, učni			Vyjíždějící úhrnem
	celkem	z toho ženy	v tom ve věku							celkem	z toho ve věku 6 - 14 let	vyjíždí denně	
			15 - 24	25 - 29	30 - 39	40 - 49	50 - 59	60 +	nezj.				
vyjíždějící z obce úhrnem	108	39	17	18	17	28	25	3	-	54	31	45	162
25. Nezabylice													
obec dojížděky:													
Chomutov	38	15	9	6	8	10	5	-	-	14	10	14	52
Údlice	10	3	1	1	6	2	-	-	-	10	9	10	20
vyjíždí v rámci okresu celkem	53	19	10	8	16	12	7	-	-	27	22	27	80
vyjíždí do jiných okresů celkem	7	3	2	-	3	-	2	-	-	1	-	1	8
vyjíždí do zahraničí	-	-	-	-	-	-	-	-	-	-	-	-	-
vyjíždějící z obce úhrnem	60	22	12	8	19	12	9	-	-	28	22	28	88
26. Okounov													
obec dojížděky:													
Kadaň	13	2	2	3	2	2	4	-	-	1	-	1	14
Kláštorec nad Ohří	57	32	7	9	7	17	15	2	-	12	9	9	69
vyjíždí v rámci okresu celkem	86	40	10	14	11	25	24	2	-	23	16	20	109
vyjíždí do jiných okresů celkem	20	2	2	4	4	3	6	1	-	8	3	6	28
vyjíždí do zahraničí	1	1	-	1	-	-	-	-	-	-	-	-	1
vyjíždějící z obce úhrnem	107	43	12	19	15	28	30	3	-	31	19	26	138
27. Otvice													
obec dojížděky:													
Chomutov	100	55	12	10	22	27	27	2	-	42	29	42	142
Jirkov	18	11	4	2	5	3	4	-	-	32	29	32	50
vyjíždí v rámci okresu celkem	140	73	18	16	38	34	32	2	-	79	58	79	219
Most	17	5	3	3	-	6	4	1	-	5	1	5	22
vyjíždí do jiných okresů celkem	35	12	6	6	3	13	6	1	-	10	1	8	45
vyjíždí do zahraničí	-	-	-	-	-	-	-	-	-	-	-	-	-
vyjíždějící z obce úhrnem	175	85	24	22	41	47	38	3	-	89	59	87	264
28. Perštejn													
obec dojížděky:													
Chomutov	17	4	2	3	5	5	1	1	-	11	-	11	28
Kadaň	102	32	10	6	10	37	38	1	-	17	2	16	119
Kláštorec nad Ohří	138	79	23	23	16	48	27	1	-	12	9	12	150
vyjíždí v rámci okresu celkem	276	118	39	36	31	94	73	3	-	45	11	43	321
Hl.m. Praha	17	8	3	7	3	2	2	-	-	5	-	-	22
vyjíždí do jiných okresů celkem	54	17	14	11	11	10	8	-	-	36	2	7	90
vyjíždí do zahraničí	1	1	-	1	-	-	-	-	-	1	1	-	2
vyjíždějící z obce úhrnem	331	136	53	48	42	104	81	3	-	82	14	50	413
29. Pesvice													
obec dojížděky:													
Chomutov	12	6	1	3	-	3	5	-	-	3	1	3	15
vyjíždí v rámci okresu celkem	18	7	3	3	2	5	5	-	-	5	2	5	23
vyjíždí do jiných okresů celkem	6	2	3	-	3	-	-	-	-	1	-	-	7
vyjíždí do zahraničí	-	-	-	-	-	-	-	-	-	-	-	-	-
vyjíždějící z obce úhrnem	24	9	6	3	5	5	5	-	-	6	2	5	30

Tab. č. 714 Obyvatelstvo vyjíždějící do zaměstnání a do školy podle pohlaví, věku a podle obce vyjížděky a obce dojížděky

Okres Chomutov

Obec vyjížděky, obec dojížděky	Zaměstnané osoby vyjíždějící do zaměstnání									Žáci, studenti, učni			Vyjíždějící úhrnem
	celkem	z toho ženy	v tom ve věku							celkem	z toho ve věku 6 - 14 let	vyjíždí denně	
			15 - 24	25 - 29	30 - 39	40 - 49	50 - 59	60 +	nejz.				
30. Pětipsy													
obec dojížděky:													
Kadaň	19	2	1	6	1	5	6	-	-	7	5	7	26
Račetice	15	5	1	2	4	5	3	-	-	-	-	-	15
vyjíždí v rámci okresu celkem	45	10	3	9	9	13	11	-	-	17	13	16	62
vyjíždí do jiných okresů celkem	6	1	3	-	2	1	-	-	-	4	2	3	10
vyjíždí do zahraničí	1	-	-	-	-	-	1	-	-	-	-	-	1
vyjíždějící z obce úhrnem	52	11	6	9	11	14	12	-	-	21	15	19	73
31. Račetice													
obec dojížděky:													
Kadaň	20	9	6	5	5	3	1	-	-	24	13	24	44
vyjíždí v rámci okresu celkem	40	22	8	7	11	8	6	-	-	48	34	48	88
vyjíždí do jiných okresů celkem	20	7	6	1	-	12	1	-	-	7	-	5	27
vyjíždí do zahraničí	-	-	-	-	-	-	-	-	-	-	-	-	-
vyjíždějící z obce úhrnem	60	29	14	8	11	20	7	-	-	55	34	53	115
32. Radonice													
obec dojížděky:													
Chomutov	18	7	3	8	3	1	2	1	-	7	2	7	25
Kadaň	142	40	18	22	25	38	38	1	-	23	8	22	165
Kláštepec nad Ohří	16	12	5	1	5	4	1	-	-	1	-	1	17
Mašťov	14	13	-	1	4	4	5	-	-	10	10	9	24
Račetice	26	10	5	1	7	8	4	1	-	-	-	-	26
Vilémov	20	13	5	3	4	5	3	-	-	8	8	8	28
vyjíždí v rámci okresu celkem	253	98	39	38	49	66	57	4	-	50	28	48	303
vyjíždí do jiných okresů celkem	50	11	21	8	8	8	4	1	-	20	-	9	70
vyjíždí do zahraničí	-	-	-	-	-	-	-	-	-	-	-	-	-
vyjíždějící z obce úhrnem	303	109	60	46	57	74	61	5	-	70	28	57	373
33. Rokle													
obec dojížděky:													
Kadaň	36	15	2	9	10	5	10	-	-	32	25	30	68
vyjíždí v rámci okresu celkem	49	18	4	11	14	9	10	1	-	34	25	32	83
vyjíždí do jiných okresů celkem	5	2	2	1	1	-	-	-	-	2	-	1	7
vyjíždí do zahraničí	-	-	-	-	-	-	-	-	-	-	-	-	-
vyjíždějící z obce úhrnem	54	20	6	12	15	10	10	1	-	36	25	33	90
34. Spořice													
obec dojížděky:													
Chomutov	217	113	29	24	47	71	44	2	-	75	54	75	292
Kadaň	18	3	-	-	4	8	5	1	-	6	-	6	24
vyjíždí v rámci okresu celkem	284	131	39	30	73	85	52	5	-	90	54	90	374
vyjíždí do jiných okresů celkem	26	9	9	3	8	3	3	-	-	13	1	7	39
vyjíždí do zahraničí	1	1	1	-	-	-	-	-	-	-	-	-	1
vyjíždějící z obce úhrnem	311	141	49	33	81	88	55	5	-	103	55	97	414

Tab. č. 714 Obyvatelstvo vyjíždějící do zaměstnání a do školy podle pohlaví, věku a podle obce vyjížděky a obce dojížděky

Okres Chomutov

Obec vyjížděky, obec dojížděky	Zaměstnané osoby vyjíždějící do zaměstnání									Žáci, studenti, učni			Vyjíždějící úhrnem
	celkem	z toho ženy	v tom ve věku						celkem	z toho ve věku 6 - 14 let	vyjíždí denně		
			15 - 24	25 - 29	30 - 39	40 - 49	50 - 59	60 +				nezj.	
35. Strupčice													
obec dojížděky:													
Chomutov	73	39	13	15	19	15	10	1	-	19	2	18	92
Jirkov	18	14	3	1	7	6	1	-	-	2	2	2	20
vyjíždí v rámci okresu celkem	112	64	18	17	31	29	16	1	-	31	4	30	143
Most	53	12	6	5	11	17	14	-	-	5	1	4	58
vyjíždí do jiných okresů celkem	76	18	11	6	16	28	15	-	-	14	3	7	90
vyjíždí do zahraničí	-	-	-	-	-	-	-	-	-	-	-	-	-
vyjíždějící z obce úhrnem	188	82	29	23	47	57	31	1	-	45	7	37	233
36. Údlice													
obec dojížděky:													
Chomutov	229	103	25	27	58	63	53	3	-	72	32	72	301
Jirkov	11	6	1	2	6	-	1	1	-	1	-	1	12
Kadaň	10	1	-	-	-	6	4	-	-	3	-	3	13
vyjíždí v rámci okresu celkem	288	121	28	36	74	78	68	4	-	76	32	76	364
Hl.m. Praha	10	4	6	2	1	1	-	-	-	5	2	1	15
vyjíždí do jiných okresů celkem	35	9	8	4	12	6	4	1	-	19	3	6	54
vyjíždí do zahraničí	3	2	2	-	1	-	-	-	-	-	-	-	3
vyjíždějící z obce úhrnem	326	132	38	40	87	84	72	5	-	95	35	82	421
37. Vejprty													
obec dojížděky:													
Chomutov	51	12	11	7	13	11	9	-	-	32	3	23	83
Kadaň	21	8	1	4	3	8	4	1	-	31	1	27	52
Klášteřec nad Ohří	26	3	3	6	5	8	4	-	-	11	6	11	37
Kovářská	39	13	2	3	10	12	11	1	-	9	8	9	48
Loučná	28	10	6	5	10	5	2	-	-	-	-	-	28
vyjíždí v rámci okresu celkem	187	52	25	30	44	51	35	2	-	90	18	72	277
Hl.m. Praha	49	17	23	13	6	3	4	-	-	17	-	4	66
vyjíždí do jiných okresů celkem	119	37	42	27	23	13	14	-	-	88	3	15	207
vyjíždí do zahraničí	7	-	-	2	1	2	2	-	-	3	-	-	10
vyjíždějící z obce úhrnem	313	89	67	59	68	66	51	2	-	181	21	87	494
38. Veliká Ves													
obec dojížděky:													
Kadaň	10	3	5	1	2	1	1	-	-	4	1	4	14
vyjíždí v rámci okresu celkem	33	14	9	6	4	9	5	-	-	22	17	20	55
vyjíždí do jiných okresů celkem	33	8	6	7	11	6	3	-	-	21	9	19	54
vyjíždí do zahraničí	-	-	-	-	-	-	-	-	-	-	-	-	-
vyjíždějící z obce úhrnem	66	22	15	13	15	15	8	-	-	43	26	39	109
39. Vilémov													
obec dojížděky:													
Kadaň	80	27	10	7	21	24	18	-	-	4	-	4	84
Račetice	19	8	4	2	5	6	2	-	-	-	-	-	19
Radonice	40	19	8	10	8	10	4	-	-	4	4	4	44
vyjíždí v rámci okresu celkem	162	65	26	24	37	48	26	1	-	13	4	11	175

Tab. č. 714 Obyvatelstvo vyjíždějící do zaměstnání a do školy podle pohlaví, věku a podle obce vyjížděky a obce dojížděky

Okres Chomutov

Obec vyjížděky, obec dojížděky	Zaměstnané osoby vyjíždějící do zaměstnání									Žáci, studenti, učni			Vyjíždějící úhrnem
	celkem	z toho ženy	v tom ve věku							celkem	z toho ve věku 6 - 14 let	vyjíždí denně	
			15 - 24	25 - 29	30 - 39	40 - 49	50 - 59	60 +	nejz.				
vyjíždí do jiných okresů celkem	27	9	9	4	1	8	5	-	-	15	-	5	42
vyjíždí do zahraničí	2	2	2	-	-	-	-	-	-	-	-	-	2
vyjíždějící z obce úhrnem	191	76	37	28	38	56	31	1	-	28	4	16	219
40. Vrskmaň													
obec dojížděky:													
Chomutov	34	17	7	3	3	12	8	1	-	10	1	8	44
vyjíždí v rámci okresu celkem	45	20	7	3	4	17	12	2	-	32	15	30	77
vyjíždí do jiných okresů celkem	17	4	3	1	4	6	3	-	-	2	-	2	19
vyjíždí do zahraničí	-	-	-	-	-	-	-	-	-	-	-	-	-
vyjíždějící z obce úhrnem	62	24	10	4	8	23	15	2	-	34	15	32	96
41. Všeřady													
obec dojížděky:													
Chomutov	20	14	4	4	2	6	4	-	-	5	-	5	25
vyjíždí v rámci okresu celkem	31	16	4	8	5	8	6	-	-	25	15	25	56
vyjíždí do jiných okresů celkem	4	2	1	-	2	-	1	-	-	2	-	1	6
vyjíždí do zahraničí	-	-	-	-	-	-	-	-	-	-	-	-	-
vyjíždějící z obce úhrnem	35	18	5	8	7	8	7	-	-	27	15	26	62
42. Všeřady													
obec dojížděky:													
Chomutov	28	11	4	5	3	8	8	-	-	13	7	13	41
vyjíždí v rámci okresu celkem	34	15	4	6	6	9	9	-	-	28	18	28	62
vyjíždí do jiných okresů celkem	10	4	1	4	3	1	1	-	-	1	-	-	11
vyjíždí do zahraničí	-	-	-	-	-	-	-	-	-	-	-	-	-
vyjíždějící z obce úhrnem	44	19	5	10	9	10	10	-	-	29	18	28	73
43. Výsluní													
obec dojížděky:													
Chomutov	31	10	4	3	3	10	11	-	-	14	10	14	45
vyjíždí v rámci okresu celkem	46	15	7	4	3	19	13	-	-	17	10	16	63
vyjíždí do jiných okresů celkem	11	3	5	5	1	-	-	-	-	4	2	2	15
vyjíždí do zahraničí	-	-	-	-	-	-	-	-	-	-	-	-	-
vyjíždějící z obce úhrnem	57	18	12	9	4	19	13	-	-	21	12	18	78
44. Vysoká Pec													
obec dojížděky:													
Chomutov	91	43	10	8	26	31	14	2	-	48	18	47	139
Jirkov	47	33	5	2	14	18	7	1	-	43	33	41	90
vyjíždí v rámci okresu celkem	150	79	16	11	42	52	25	4	-	99	51	96	249
Most	75	23	3	7	11	23	28	3	-	9	-	8	84
Litvínov	11	3	-	1	2	3	3	2	-	1	1	1	12
vyjíždí do jiných okresů celkem	117	34	8	12	24	29	39	5	-	23	1	14	140
vyjíždí do zahraničí	3	-	-	-	-	1	2	-	-	1	-	-	4
vyjíždějící z obce úhrnem	270	113	24	23	66	82	66	9	-	123	52	110	393

Tab. č. 715 Zaměstnané osoby vyjíždějící do zaměstnání podle odvětví ekonomické činnosti, času stráveného vyjíždkou, frekvence vyjíždky a podle obce vyjíždky a obce dojíždky

Okres Chomutov

Obec vyjíždky obec dojíždky	Vyjíždějící celkem	z toho odvětví ekonomické činnosti							z celkového počtu vyjíždí denně	z toho čas v minutách			
		zemědělství lesnictví	průmysl	stavebnictví	obchod	doprava a teleko- munikace	školství	zdravot- nictví, soc. činnosti		- 14	15 - 29	30 - 59	60 +
Úhrn vyjíždějících	21652	661	9221	1940	1687	1378	736	1009	16570	2502	6493	6399	1109
v tom:													
vyjíždí v rámci okresu	14938	537	6431	1243	1323	853	631	755	12640	2124	5253	4738	485
vyjíždí do jiných okresů kraje	3840	76	2293	301	132	264	49	79	2840	220	1045	1284	278
v tom okres:													
Děčín	104	4	48	7	5	10	5	6	74	23	25	21	5
Litoměřice	44	-	12	4	2	6	-	3	26	6	6	8	5
Louny	578	22	161	74	33	76	16	21	485	76	143	209	54
Most	2812	40	2018	154	72	129	16	37	2044	97	837	966	135
Teplice	163	9	39	42	12	13	4	3	119	13	17	57	32
Ústí nad Labem	139	1	15	20	8	30	8	9	92	5	17	23	47
vyjíždí do jiných krajů	2695	47	466	375	225	240	53	159	1059	152	188	366	340
vyjíždí do zahraničí	179	1	31	21	7	21	3	16	31	6	7	11	6
Obec vyjíždky:													
1. Chomutov													
obec dojíždky:													
Bílence	12	1	5	1	-	-	1	2	12	4	6	2	-
Blatno	22	4	9	3	1	-	-	-	22	5	9	6	2
Březno	177	9	122	7	3	15	8	3	133	17	71	40	5
Černovice	85	29	23	17	2	2	1	-	83	23	35	23	2
Droužkovice	21	-	7	-	3	2	2	-	20	2	11	7	-
Hora Svatého Šebestiána	115	7	9	-	28	-	1	1	73	1	20	49	3
Hrušovany	18	4	-	-	-	-	1	-	11	2	8	1	-
Jirkov	891	18	301	68	110	29	119	66	793	194	370	211	16
Kadaň	936	7	701	45	27	35	8	23	680	16	243	391	28
Klášteřec nad Ohří	148	12	98	4	16	5	2	2	141	5	38	89	8
Křimov	76	1	3	-	42	-	-	-	63	6	34	23	-
Málkov	81	6	50	6	8	1	1	1	53	11	33	8	1
Nezabylice	28	-	8	1	4	2	2	-	24	8	8	7	-
Otvice	112	1	20	12	50	6	1	-	104	42	43	18	1
Spořice	51	-	10	22	9	1	4	-	48	14	15	17	2
Strupčice	23	-	15	-	-	-	4	-	21	-	11	8	1
Údlice	232	13	83	30	9	6	61	4	216	37	81	82	14
Vejprty	30	-	17	-	1	-	2	1	26	-	1	16	9
Vrskmaň	39	2	21	4	3	1	-	-	36	4	23	8	1
Všehrady	120	-	4	6	2	-	3	2	85	19	47	17	2
Všestudy	10	1	-	6	1	-	-	-	9	1	3	5	-
Výsluní	14	1	7	-	3	-	1	-	12	-	5	7	-
Vysoká Pec	68	2	28	16	4	2	6	-	64	15	31	18	-
vyjíždí v rámci okresu celkem	3380	125	1554	260	332	108	238	107	2775	433	1156	1079	98
Hl.m. Praha	584	3	44	85	51	58	10	35	207	17	23	60	106

Tab. č. 715 Zaměstnané osoby vyjíždějící do zaměstnání podle odvětví ekonomické činnosti, času stráveného vyjíždkou, frekvence vyjíždky a podle obce vyjíždky a obce dojíždky

Okres Chomutov

Obec vyjíždky obec dojíždky	Vyjíždějící celkem	z toho odvětví ekonomické činnosti							z celkového počtu vyjíždí denně	z toho čas v minutách			
		zemědělství lesnictví	průmysl	stavebnictví	obchod	doprava a teleko- munikace	školství	zdravot- nictví, soc. činnosti		- 14	15 - 29	30 - 59	60 +
Kladno	23	-	2	13	1	1	-	1	14	-	4	3	7
Mladá Boleslav	13	1	9	1	-	1	-	-	3	1	-	1	1
Plzeň	24	-	4	7	3	2	1	4	5	1	-	3	1
Cheb	12	-	1	-	2	3	-	4	4	1	-	1	2
Karlovy Vary	31	-	6	8	2	1	2	2	15	1	1	6	6
Ostrov	11	-	-	-	1	3	-	1	4	-	1	2	1
Děčín	23	-	8	2	2	2	1	2	17	4	8	3	2
Litoměřice	11	-	3	2	2	1	-	-	8	1	2	4	1
Louny	74	-	11	10	3	26	2	1	63	5	6	40	11
Žatec	89	-	19	12	4	15	3	6	78	3	16	43	16
Most	826	3	536	53	28	53	9	17	632	12	200	368	51
Horní Jiřetín	32	-	31	1	-	-	-	-	31	-	8	22	1
Litvínov	91	6	44	13	2	-	-	1	67	1	18	40	8
Nezjištěno	57	-	50	-	2	1	-	-	42	1	12	24	5
Teplice	48	1	9	19	2	3	-	-	38	2	4	19	13
Bílina	10	-	4	2	-	3	-	-	8	-	-	6	2
Ústí nad Labem	68	1	8	7	4	19	5	3	49	4	8	14	23
vyjíždí do jiných okresů celkem	2421	27	887	284	148	223	48	93	1476	87	348	748	287
vyjíždí do zahraničí	74	1	11	6	3	7	2	9	14	1	3	5	4
vyjíždějící z obce úhrnem	5875	153	2452	550	483	338	288	209	4265	521	1507	1832	389
2. Bílence													
obec dojíždky:													
Chomutov	32	1	15	-	3	3	1	-	29	4	15	10	-
vyjíždí v rámci okresu celkem	41	3	19	1	3	3	1	-	36	5	19	12	-
vyjíždí do jiných okresů celkem	4	-	1	1	1	-	-	-	2	-	1	1	-
vyjíždí do zahraničí	-	-	-	-	-	-	-	-	-	-	-	-	-
vyjíždějící z obce úhrnem	45	3	20	2	4	3	1	-	38	5	20	13	-
3. Blatno													
obec dojíždky:													
Chomutov	69	1	19	9	6	7	5	1	62	11	31	20	-
vyjíždí v rámci okresu celkem	90	2	26	12	8	9	6	2	80	15	37	28	-
vyjíždí do jiných okresů celkem	17	3	6	1	-	-	-	-	11	4	2	4	1
vyjíždí do zahraničí	3	-	-	1	1	-	-	-	-	-	-	-	-
vyjíždějící z obce úhrnem	110	5	32	14	9	9	6	2	91	19	39	32	1
4. Boleboř													
obec dojíždky:													
Chomutov	19	1	7	-	3	1	-	-	19	4	6	7	2
Jirkov	19	8	2	-	1	-	4	1	18	3	9	6	-
vyjíždí v rámci okresu celkem	42	9	9	-	4	3	5	1	41	7	19	13	2
vyjíždí do jiných okresů celkem	12	1	6	1	-	-	1	-	5	-	1	4	-
vyjíždí do zahraničí	1	-	-	-	-	1	-	-	-	-	-	-	-
vyjíždějící z obce úhrnem	55	10	15	1	4	4	6	1	46	7	20	17	2

Tab. č. 715 Zaměstnané osoby vyjíždějící do zaměstnání podle odvětví ekonomické činnosti, času stráveného vyjíždkou, frekvence vyjíždky a podle obce vyjíždky a obce dojíždky

Okres Chomutov

Obec vyjíždky obec dojíždky	Vyjíždějící celkem	z toho odvětví ekonomické činnosti							z celkového počtu vyjíždí denně	z toho čas v minutách			
		zemědělství lesnictví	průmysl	stavebnictví	obchod	doprava a teleko- munikace	školství	zdravot- nictví, soc. činnosti		- 14	15 - 29	30 - 59	60 +
5. Březno													
obec dojíždky:													
Chomutov	183	5	58	10	15	10	6	10	159	27	78	49	4
Jirkov	10	-	7	-	-	-	2	-	8	-	2	5	1
Kadaň	70	-	57	-	2	-	-	-	37	7	23	6	1
vyjíždí v rámci okresu celkem	298	11	130	13	21	13	9	10	235	47	109	70	8
Hl.m. Praha	10	-	2	3	-	1	-	-	7	-	1	5	1
vyjíždí do jiných okresů celkem	29	-	9	3	-	4	-	1	18	1	4	8	5
vyjíždí do zahraničí	1	-	-	-	-	1	-	-	-	-	-	-	-
vyjíždějící z obce úhrnem	328	11	139	16	21	18	9	11	253	48	113	78	13
6. Černovice													
obec dojíždky:													
Chomutov	82	2	31	4	6	12	-	6	70	15	24	29	2
Kadaň	15	1	11	1	-	1	-	-	12	-	7	5	-
vyjíždí v rámci okresu celkem	120	9	53	5	7	15	-	6	105	20	41	42	2
vyjíždí do jiných okresů celkem	4	-	3	-	1	-	-	-	4	-	3	1	-
vyjíždí do zahraničí	-	-	-	-	-	-	-	-	-	-	-	-	-
vyjíždějící z obce úhrnem	124	9	56	5	8	15	-	6	109	20	44	43	2
7. Domašín													
obec dojíždky:													
Kadaň	10	1	3	1	-	-	-	3	10	-	7	3	-
Klášteřec nad Ohří	13	4	4	2	1	-	-	-	12	4	5	3	-
vyjíždí v rámci okresu celkem	32	7	8	9	1	-	-	3	31	5	14	10	2
vyjíždí do jiných okresů celkem	3	-	-	1	1	-	-	-	2	-	1	1	-
vyjíždí do zahraničí	-	-	-	-	-	-	-	-	-	-	-	-	-
vyjíždějící z obce úhrnem	35	7	8	10	2	-	-	3	33	5	15	11	2
8. Droužkovice													
obec dojíždky:													
Chomutov	112	-	51	4	16	5	7	8	102	25	52	23	2
vyjíždí v rámci okresu celkem	145	2	67	6	17	8	11	8	129	35	58	32	4
vyjíždí do jiných okresů celkem	14	1	3	3	2	1	2	1	10	1	1	3	5
vyjíždí do zahraničí	1	-	-	-	-	1	-	-	-	-	-	-	-
vyjíždějící z obce úhrnem	160	3	70	9	19	10	13	9	139	36	59	35	9
9. Hora Svatého Šebestiána													
obec dojíždky:													
Chomutov	19	-	5	3	1	1	2	2	18	3	5	9	1
vyjíždí v rámci okresu celkem	28	-	7	3	6	1	2	2	26	3	10	12	1
vyjíždí do jiných okresů celkem	9	-	4	-	-	2	-	-	5	-	1	-	4
vyjíždí do zahraničí	-	-	-	-	-	-	-	-	-	-	-	-	-
vyjíždějící z obce úhrnem	37	-	11	3	6	3	2	2	31	3	11	12	5

Tab. č. 715 Zaměstnané osoby vyjíždějící do zaměstnání podle odvětví ekonomické činnosti, času stráveného vyjíždkou, frekvence vyjíždky a podle obce vyjíždky a obce dojíždky

Okres Chomutov

Obec vyjíždky obec dojíždky	Vyjíždějící celkem	z toho odvětví ekonomické činnosti							z celkového počtu vyjíždí denně	z toho čas v minutách			
		zemědělství lesnictví	průmysl	stavebnictví	obchod	doprava a teleko- munikace	školství	zdravot- nictví, soc. činnosti		- 14	15 - 29	30 - 59	60 +
10. Hrušovany													
obec dojíždky:													
Chomutov	47	2	14	7	2	2	2	3	42	4	22	15	1
vyjíždí v rámci okresu celkem	70	5	24	7	4	2	2	4	60	11	29	19	1
vyjíždí do jiných okresů celkem	10	1	-	1	-	2	1	-	7	1	2	3	1
vyjíždí do zahraničí	2	-	1	-	-	-	-	-	1	-	-	-	1
vyjíždějící z obce úhrnem	82	6	25	8	4	4	3	4	68	12	31	22	3
11. Chbany													
obec dojíždky:													
Chomutov	12	-	3	2	1	2	2	1	9	1	3	4	1
Kadaň	64	2	34	13	3	1	-	2	54	4	25	24	1
vyjíždí v rámci okresu celkem	117	9	56	21	8	4	2	3	99	15	44	34	6
Žatec	20	1	8	3	2	-	1	1	16	-	13	3	-
vyjíždí do jiných okresů celkem	47	7	20	6	3	-	1	1	36	8	19	8	1
vyjíždí do zahraničí	-	-	-	-	-	-	-	-	-	-	-	-	-
vyjíždějící z obce úhrnem	164	16	76	27	11	4	3	4	135	23	63	42	7
12. Jirkov													
obec dojíždky:													
Chomutov	2999	36	955	188	420	263	90	258	2672	349	942	1303	69
Boleboř	11	7	-	1	-	1	1	-	9	2	5	2	-
Březno	25	4	13	1	1	1	1	-	16	-	9	5	2
Černovice	15	4	7	2	-	-	-	-	14	1	6	6	1
Hora Svatého Šebestiána	38	-	1	-	16	1	-	-	21	-	4	11	6
Hrušovany	11	-	-	-	-	-	-	-	7	-	3	3	1
Kadaň	207	1	147	15	3	7	3	4	157	2	31	101	23
Klášteřec nad Ohří	47	4	31	5	1	-	-	-	43	1	4	30	8
Křimov	36	-	-	1	24	1	-	-	34	4	9	21	-
Málkov	16	-	12	-	2	-	-	-	6	-	5	1	-
Otvice	53	2	7	6	24	1	-	-	44	13	23	6	1
Spořice	12	1	3	4	-	-	2	-	11	1	2	6	2
Strupčice	14	1	3	-	2	-	7	-	13	3	9	1	-
Údlice	34	4	10	3	3	1	10	-	34	2	18	10	4
Vrskmaň	29	-	14	2	4	2	-	-	24	11	9	4	-
Všehrady	44	-	-	2	-	-	2	-	32	1	16	13	1
Vysoká Pec	79	6	42	9	3	2	3	2	73	19	39	15	-
vyjíždí v rámci okresu celkem	3733	76	1262	245	511	282	121	268	3266	418	1147	1566	124
Hl.m. Praha	201	1	24	24	20	24	-	11	73	9	8	16	39
Karlovy Vary	15	-	1	10	-	-	-	-	10	1	1	4	3
Ostrov	10	-	3	1	-	1	-	-	3	-	1	1	-
Louny	18	-	3	4	3	6	-	-	17	-	5	10	2
Žatec	25	-	5	2	-	6	-	-	15	-	2	10	3

Tab. č. 715 Zaměstnané osoby vyjíždějící do zaměstnání podle odvětví ekonomické činnosti, času stráveného vyjíždkou, frekvence vyjíždky a podle obce vyjíždky a obce dojíždky

Okres Chomutov

Obec vyjíždky obec dojíždky	Vyjíždějící celkem	z toho odvětví ekonomické činnosti							z celkového počtu vyjíždí denně	z toho čas v minutách			
		zemědělství lesnictví	průmysl	stavebnictví	obchod	doprava a teleko- munikace	školství	zdravot- nictví, soc. činnosti		- 14	15 - 29	30 - 59	60 +
Most	1212	8	992	31	22	39	2	13	805	51	398	324	26
Horní Jiřetín	25	-	23	2	-	-	-	-	24	-	14	9	-
Litvínov	90	4	62	6	1	6	-	-	77	2	34	32	9
Nezjištěno	67	1	59	-	1	3	-	-	44	4	29	10	1
Teplice	10	1	1	1	1	-	1	-	5	-	-	4	1
Ústí nad Labem	19	-	1	3	2	3	-	3	11	-	2	2	7
vyjíždí do jiných okresů celkem	1947	21	1249	111	65	117	9	36	1199	92	522	468	106
vyjíždí do zahraničí	17	-	4	4	-	3	-	1	3	2	-	1	-
vyjíždějící z obce úhrnem	5697	97	2515	360	576	402	130	305	4468	512	1669	2035	230
13. Kadaň													
obec dojíždky:													
Chomutov	579	4	160	72	53	41	21	33	505	42	153	279	28
Březno	32	-	22	1	3	2	1	-	18	-	11	7	-
Černovice	22	4	11	2	1	2	-	-	22	-	11	10	1
Chbany	16	3	1	4	2	-	4	-	14	-	11	2	-
Klášterec nad Ohří	495	12	301	12	42	20	15	12	457	100	263	85	8
Málkov	75	2	59	4	4	1	-	-	45	1	31	12	1
Perštejn	11	-	-	6	3	2	-	-	10	-	3	7	-
Račetice	35	8	2	24	-	-	-	-	34	13	16	5	-
Radonice	41	1	19	3	1	1	2	7	41	4	26	10	1
Údlice	12	-	-	1	1	1	5	1	9	-	2	5	2
Vilémov	10	-	4	-	-	-	4	-	8	1	2	5	-
vyjíždí v rámci okresu celkem	1408	41	590	144	112	74	59	59	1222	172	544	454	47
Hl.m. Praha	193	1	30	26	14	16	5	19	66	7	9	25	24
Plzeň	16	-	2	3	5	-	-	-	5	2	1	1	-
Karlovy Vary	21	-	3	8	2	-	1	1	16	3	2	10	1
Ostrov	24	-	2	5	1	1	-	4	13	-	-	5	8
Děčín	16	-	6	1	-	4	-	-	12	-	4	6	2
Heřmanov	18	2	7	-	1	1	3	2	15	11	4	-	-
Žatec	19	-	5	1	-	3	1	1	18	2	7	7	2
Most	17	4	1	3	1	-	-	3	16	2	3	9	2
Litvínov	13	-	4	9	-	-	-	-	12	-	-	8	4
Kladruby	10	1	4	-	3	1	-	-	8	5	3	-	-
Ústí nad Labem	16	-	2	4	1	3	1	-	10	-	-	1	9
vyjíždí do jiných okresů celkem	573	16	122	90	40	46	15	40	286	54	52	106	72
vyjíždí do zahraničí	31	-	5	3	1	3	1	3	6	2	3	1	-
vyjíždějící z obce úhrnem	2012	57	717	237	153	123	75	102	1514	228	599	561	119
14. Kalk													
obec dojíždky:													
Chomutov	19	-	5	-	2	3	1	2	17	-	6	11	-
vyjíždí v rámci okresu celkem	25	2	6	1	3	3	1	3	23	-	7	13	3
vyjíždí do jiných okresů celkem	9	-	-	1	1	-	-	-	8	-	2	5	1
vyjíždí do zahraničí	-	-	-	-	-	-	-	-	-	-	-	-	-

Tab. č. 715 Zaměstnané osoby vyjíždějící do zaměstnání podle odvětví ekonomické činnosti, času stráveného vyjíždkou, frekvence vyjíždky a podle obce vyjíždky a obce dojíždky

Okres Chomutov

Obec vyjíždky obec dojíždky	Vyjíždějící celkem	z toho odvětví ekonomické činnosti							z celkového počtu vyjíždí denně	z toho čas v minutách			
		zemědělství lesnictví	průmysl	stavebnictví	obchod	doprava a teleko- munikace	školství	zdravot- nictví, soc. činnosti		- 14	15 - 29	30 - 59	60 +
vyjíždějící z obce úhrnem	34	2	6	2	4	3	1	3	31	-	9	18	4
15. Klášterec nad Ohří													
obec dojíždky:													
Chomutov	394	6	103	65	33	56	17	16	321	17	107	162	35
Březno	20	2	17	-	-	-	-	-	13	1	-	11	1
Černovice	22	1	17	1	1	-	-	-	22	1	17	4	-
Jirkov	15	1	1	7	2	-	1	1	14	-	5	4	5
Kadaň	1745	20	1165	127	49	68	19	91	1381	258	786	317	17
Málkov	96	2	77	2	10	1	-	-	56	2	28	26	-
Okounov	14	-	-	10	2	1	-	-	14	2	6	5	1
Perštejn	81	1	28	16	15	4	4	1	72	25	22	23	2
Račetice	12	1	-	8	-	1	-	1	10	4	5	1	-
Vejprty	10	-	2	1	1	-	-	1	5	-	2	2	1
vyjíždí v rámci okresu celkem	2458	35	1424	241	114	134	42	112	1942	313	989	573	64
Hl.m. Praha	194	1	24	35	23	13	2	11	77	5	10	33	26
Plzeň	11	-	3	1	1	2	-	-	6	2	1	2	1
Karlovy Vary	34	1	6	13	3	2	-	1	24	2	1	12	9
Ostrov	61	-	10	6	3	9	-	14	42	1	8	25	8
Stráž nad Ohří	23	-	12	1	1	3	-	-	19	1	5	11	2
Louny	12	-	-	3	2	1	-	-	11	2	-	6	3
Holedeč	12	1	6	-	-	-	1	-	11	2	7	1	-
Žatec	13	1	2	2	-	-	-	-	7	-	1	4	1
Most	12	-	5	4	1	1	-	-	12	2	3	7	-
vyjíždí do jiných okresů celkem	571	12	137	92	49	37	7	35	316	46	71	129	64
vyjíždí do zahraničí	25	-	6	3	-	2	-	1	3	-	-	3	-
vyjíždějící z obce úhrnem	3054	47	1567	336	163	173	49	148	2261	359	1060	705	128
16. Kovářská													
obec dojíždky:													
Chomutov	19	-	8	2	2	1	1	1	16	2	2	8	4
Klášterec nad Ohří	12	8	2	1	-	-	1	-	12	1	3	7	1
Loučná	21	-	1	-	1	-	-	-	17	2	8	7	-
Vejprty	103	2	59	-	2	1	2	10	94	20	59	15	-
vyjíždí v rámci okresu celkem	176	10	76	11	6	5	5	12	156	27	73	47	9
Hl.m. Praha	13	-	2	1	2	2	1	1	4	-	1	3	-
Boží Dar	10	-	-	-	-	-	1	-	7	2	2	3	-
vyjíždí do jiných okresů celkem	70	3	20	2	4	5	2	4	33	7	9	12	4
vyjíždí do zahraničí	2	-	-	-	-	1	-	-	1	-	-	1	-
vyjíždějící z obce úhrnem	248	13	96	13	10	11	7	16	190	34	82	60	13
17. Kryštofovy Hamry													
obec dojíždky:													
vyjíždí v rámci okresu celkem	20	2	6	-	1	6	1	1	18	5	5	8	-
vyjíždí do jiných okresů celkem	3	-	1	-	-	-	1	-	1	-	-	-	1
vyjíždí do zahraničí	-	-	-	-	-	-	-	-	-	-	-	-	-

Tab. č. 715 Zaměstnané osoby vyjíždějící do zaměstnání podle odvětví ekonomické činnosti, času stráveného vyjíždkou, frekvence vyjíždky a podle obce vyjíždky a obce dojíždky

Okres Chomutov

Obec vyjíždky obec dojíždky	Vyjíždějící celkem	z toho odvětví ekonomické činnosti							z celkového počtu vyjíždí denně	z toho čas v minutách			
		zemědělství lesnictví	průmysl	stavebnictví	obchod	doprava a teleko- munikace	školství	zdravot- nictví, soc. činnosti		- 14	15 - 29	30 - 59	60 +
vyjíždějící z obce úhrnem	23	2	7	-	1	6	2	1	19	5	5	8	1
18. Křimov													
obec dojíždky:													
Chomutov	23	-	4	-	4	2	2	1	20	3	11	6	-
vyjíždí v rámci okresu celkem	32	2	6	1	6	2	2	1	28	4	17	7	-
vyjíždí do jiných okresů celkem	3	-	-	-	-	-	-	-	1	-	-	-	1
vyjíždí do zahraničí	-	-	-	-	-	-	-	-	-	-	-	-	-
vyjíždějící z obce úhrnem	35	2	6	1	6	2	2	1	29	4	17	7	1
19. Libědice													
obec dojíždky:													
Kadaň	12	-	6	1	1	-	-	1	9	-	3	6	-
Račetice	25	14	2	8	-	-	-	-	25	14	8	2	-
vyjíždí v rámci okresu celkem	51	14	12	9	1	3	-	1	46	15	16	13	1
vyjíždí do jiných okresů celkem	15	1	5	1	1	2	1	-	12	3	7	1	1
vyjíždí do zahraničí	-	-	-	-	-	-	-	-	-	-	-	-	-
vyjíždějící z obce úhrnem	66	15	17	10	2	5	1	1	58	18	23	14	2
20. Loučná													
obec dojíždky:													
vyjíždí v rámci okresu celkem	2	-	-	-	1	-	-	-	2	-	1	1	-
vyjíždí do jiných okresů celkem	3	-	-	-	1	2	-	-	2	-	-	-	2
vyjíždí do zahraničí	1	-	-	-	-	-	-	-	-	-	-	-	-
vyjíždějící z obce úhrnem	6	-	-	-	2	2	-	-	4	-	1	1	2
21. Málkov													
obec dojíždky:													
Chomutov	76	1	33	2	7	8	4	2	66	13	35	18	-
Kadaň	28	-	21	-	-	-	-	-	22	11	6	5	-
vyjíždí v rámci okresu celkem	132	4	66	2	8	9	7	2	115	31	51	32	1
vyjíždí do jiných okresů celkem	14	-	2	2	-	2	-	-	5	-	1	4	-
vyjíždí do zahraničí	1	-	-	-	-	-	-	-	1	-	-	-	1
vyjíždějící z obce úhrnem	147	4	68	4	8	11	7	2	121	31	52	36	2
22. Maššov													
obec dojíždky:													
Kadaň	33	1	17	7	-	1	-	2	24	1	5	16	2
Radonice	20	3	12	1	-	-	-	2	18	15	2	1	-
vyjíždí v rámci okresu celkem	85	10	42	12	2	3	1	5	70	18	19	27	5
Hl.m. Praha	11	-	1	1	2	-	2	1	5	-	1	2	2
Podbořany	12	1	3	-	1	-	1	1	12	1	8	3	-
vyjíždí do jiných okresů celkem	58	4	9	2	3	4	4	3	42	8	15	10	9
vyjíždí do zahraničí	1	-	1	-	-	-	-	-	1	-	1	-	-
vyjíždějící z obce úhrnem	144	14	52	14	5	7	5	8	113	26	35	37	14
23. Měděnec													
obec dojíždky:													
Vejprty	15	-	12	-	-	-	1	-	15	-	10	5	-

Tab. č. 715 Zaměstnané osoby vyjíždějící do zaměstnání podle odvětví ekonomické činnosti, času stráveného vyjíždkou, frekvence vyjíždky a podle obce vyjíždky a obce dojíždky

Okres Chomutov

Obec vyjíždky obec dojíždky	Vyjíždějící celkem	z toho odvětví ekonomické činnosti							z celkového počtu vyjíždí denně	z toho čas v minutách			
		zemědělství lesnictví	průmysl	stavebnictví	obchod	doprava a teleko- munikace	školství	zdravot- nictví, soc. činnosti		- 14	15 - 29	30 - 59	60 +
vyjíždí v rámci okresu celkem	33	3	17	2	-	3	2	1	30	2	18	10	-
vyjíždí do jiných okresů celkem	1	-	1	-	-	-	-	-	1	-	1	-	-
vyjíždí do zahraničí	-	-	-	-	-	-	-	-	-	-	-	-	-
vyjíždějící z obce úhrnem	34	3	18	2	-	3	2	1	31	2	19	10	-
24. Místo													
obec dojíždky:													
Chomutov	39	-	13	2	3	4	4	3	37	1	19	16	1
Kadaň	24	1	15	2	1	2	-	-	16	3	3	8	2
Máلكov	11	-	3	1	3	2	-	-	8	5	3	-	-
vyjíždí v rámci okresu celkem	88	8	33	6	7	8	6	3	70	10	28	28	4
vyjíždí do jiných okresů celkem	20	2	2	6	2	-	-	1	14	-	6	5	3
vyjíždí do zahraničí	-	-	-	-	-	-	-	-	-	-	-	-	-
vyjíždějící z obce úhrnem	108	10	35	12	9	8	6	4	84	10	34	33	7
25. Nezabylice													
obec dojíždky:													
Chomutov	38	-	15	4	1	6	-	1	37	10	17	10	-
Údlice	10	1	6	-	-	-	2	-	9	5	4	-	-
vyjíždí v rámci okresu celkem	53	3	21	5	1	6	3	1	49	15	22	11	1
vyjíždí do jiných okresů celkem	7	-	2	1	-	-	-	1	3	-	1	-	2
vyjíždí do zahraničí	-	-	-	-	-	-	-	-	-	-	-	-	-
vyjíždějící z obce úhrnem	60	3	23	6	1	6	3	2	52	15	23	11	3
26. Okounov													
obec dojíždky:													
Kadaň	13	1	6	2	-	-	-	-	10	-	5	4	1
Kláštorec nad Ohří	57	20	22	-	-	2	3	-	50	7	20	20	2
vyjíždí v rámci okresu celkem	86	22	36	4	-	6	3	-	74	12	26	28	7
vyjíždí do jiných okresů celkem	20	1	7	3	2	5	-	-	17	2	5	7	3
vyjíždí do zahraničí	1	-	-	-	-	-	-	-	-	-	-	-	-
vyjíždějící z obce úhrnem	107	23	43	7	2	11	3	-	91	14	31	35	10
27. Otvice													
obec dojíždky:													
Chomutov	100	-	23	12	7	11	7	9	87	23	37	27	-
Jírkov	18	-	8	-	-	-	4	-	15	10	3	2	-
vyjíždí v rámci okresu celkem	140	-	41	15	7	13	12	9	122	36	47	38	1
Most	17	-	7	5	2	2	-	-	13	-	7	5	1
vyjíždí do jiných okresů celkem	35	-	15	6	3	4	1	-	24	-	10	11	3
vyjíždí do zahraničí	-	-	-	-	-	-	-	-	-	-	-	-	-
vyjíždějící z obce úhrnem	175	-	56	21	10	17	13	9	146	36	57	49	4
28. Perštejn													
obec dojíždky:													
Chomutov	17	-	4	5	2	2	-	-	14	-	1	10	3
Kadaň	102	-	59	7	8	8	2	7	82	7	37	36	1
Kláštorec nad Ohří	138	7	97	6	6	3	3	4	135	39	70	24	2

Tab. č. 715 Zaměstnané osoby vyjíždějící do zaměstnání podle odvětví ekonomické činnosti, času stráveného vyjíždkou, frekvence vyjíždky a podle obce vyjíždky a obce dojíždky

Okres Chomutov

Obec vyjíždky obec dojíždky	Vyjíždějící celkem	z toho odvětví ekonomické činnosti							z celkového počtu vyjíždí denně	z toho čas v minutách			
		zemědělství lesnictví	průmysl	stavebnictví	obchod	doprava a teleko- munikace	školství	zdravot- nictví, soc. činnosti		- 14	15 - 29	30 - 59	60 +
vyjíždí v rámci okresu celkem	276	8	166	27	18	13	5	11	248	50	113	78	6
Hl.m. Praha	17	-	3	-	1	5	-	-	4	-	1	1	2
vyjíždí do jiných okresů celkem	54	4	12	5	4	9	-	1	27	3	8	11	5
vyjíždí do zahraničí	1	-	-	-	-	-	-	1	-	-	-	-	-
vyjíždějící z obce úhrnem	331	12	178	32	22	22	5	13	275	53	121	89	11
29. Pesvice													
obec dojíždky:													
Chomutov	12	-	3	2	1	2	-	1	12	4	4	4	-
vyjíždí v rámci okresu celkem	18	-	3	2	2	3	1	1	17	4	9	4	-
vyjíždí do jiných okresů celkem	6	-	1	2	-	-	-	-	5	-	2	-	3
vyjíždí do zahraničí	-	-	-	-	-	-	-	-	-	-	-	-	-
vyjíždějící z obce úhrnem	24	-	4	4	2	3	1	1	22	4	11	4	3
30. Pětipsy													
obec dojíždky:													
Kadaň	19	-	11	5	-	1	-	1	14	-	7	5	2
Račetice	15	8	-	5	-	-	-	-	15	9	6	-	-
vyjíždí v rámci okresu celkem	45	8	16	13	-	1	1	1	38	11	15	7	5
vyjíždí do jiných okresů celkem	6	1	1	-	-	2	-	-	4	1	2	-	1
vyjíždí do zahraničí	1	-	-	-	-	1	-	-	-	-	-	-	-
vyjíždějící z obce úhrnem	52	9	17	13	-	4	1	1	42	12	17	7	6
31. Račetice													
obec dojíždky:													
Kadaň	20	-	7	5	-	-	1	1	14	3	8	2	1
vyjíždí v rámci okresu celkem	40	3	16	5	-	-	3	4	33	13	11	8	1
vyjíždí do jiných okresů celkem	20	1	7	3	3	3	-	3	14	6	6	-	2
vyjíždí do zahraničí	-	-	-	-	-	-	-	-	-	-	-	-	-
vyjíždějící z obce úhrnem	60	4	23	8	3	3	3	7	47	19	17	8	3
32. Radonice													
obec dojíždky:													
Chomutov	18	1	4	-	1	2	1	1	13	2	-	8	1
Kadaň	142	8	79	18	1	7	2	6	106	11	49	42	4
Klášteřec nad Ohří	16	7	4	2	1	-	-	1	14	3	1	8	2
Maštov	14	-	1	-	-	-	8	4	13	8	4	1	-
Račetice	26	10	3	11	1	-	-	-	25	15	7	3	-
Vilémov	20	2	8	2	-	2	5	-	20	12	6	1	1
vyjíždí v rámci okresu celkem	253	32	103	41	4	11	16	13	207	53	72	70	9
vyjíždí do jiných okresů celkem	50	8	10	8	-	1	2	3	38	7	10	17	4
vyjíždí do zahraničí	-	-	-	-	-	-	-	-	-	-	-	-	-
vyjíždějící z obce úhrnem	303	40	113	49	4	12	18	16	245	60	82	87	13
33. Rokle													
obec dojíždky:													
Kadaň	36	2	15	4	2	4	1	2	33	6	16	7	4
vyjíždí v rámci okresu celkem	49	4	18	5	3	5	1	2	44	8	22	10	4

Tab. č. 715 Zaměstnané osoby vyjíždějící do zaměstnání podle odvětví ekonomické činnosti, času stráveného vyjíždkou, frekvence vyjíždky a podle obce vyjíždky a obce dojíždky

Okres Chomutov

Obec vyjíždky obec dojíždky	Vyjíždějící celkem	z toho odvětví ekonomické činnosti							z celkového počtu vyjíždí denně	z toho čas v minutách			
		zemědělství lesnictví	průmysl	stavebnictví	obchod	doprava a teleko- munikace	školství	zdravot- nictví, soc. činnosti		- 14	15 - 29	30 - 59	60 +
vyjíždí do jiných okresů celkem	5	-	1	-	-	1	-	-	1	-	-	1	-
vyjíždí do zahraničí	-	-	-	-	-	-	-	-	-	-	-	-	-
vyjíždějící z obce úhrnem	54	4	19	5	3	6	1	2	45	8	22	11	4
34. Spořice													
obec dojíždky:													
Chomutov	217	2	86	11	27	23	6	17	192	63	93	35	1
Kadaň	18	1	14	2	-	-	-	1	11	-	7	3	-
vyjíždí v rámci okresu celkem	284	7	120	21	28	26	9	20	246	73	117	52	3
vyjíždí do jiných okresů celkem	26	-	5	2	1	6	-	-	14	4	-	8	2
vyjíždí do zahraničí	1	-	1	-	-	-	-	-	-	-	-	-	-
vyjíždějící z obce úhrnem	311	7	126	23	29	32	9	20	260	77	117	60	5
35. Strupčice													
obec dojíždky:													
Chomutov	73	-	28	9	4	10	3	6	68	2	27	34	5
Jirkov	18	-	5	-	2	2	2	2	17	2	7	8	-
vyjíždí v rámci okresu celkem	112	1	45	14	8	12	5	8	104	13	39	45	7
Most	53	-	38	3	-	5	-	1	43	2	32	7	2
vyjíždí do jiných okresů celkem	76	-	50	7	-	7	-	1	57	3	37	14	3
vyjíždí do zahraničí	-	-	-	-	-	-	-	-	-	-	-	-	-
vyjíždějící z obce úhrnem	188	1	95	21	8	19	5	9	161	16	76	59	10
36. Údlice													
obec dojíždky:													
Chomutov	229	2	96	11	22	11	14	19	210	61	96	52	1
Jirkov	11	-	1	2	1	-	3	-	10	3	1	5	1
Kadaň	10	-	6	-	-	2	-	-	8	-	1	4	3
vyjíždí v rámci okresu celkem	288	9	116	18	25	14	17	20	264	75	108	75	6
Hl.m. Praha	10	-	1	-	-	1	-	-	3	-	2	1	-
vyjíždí do jiných okresů celkem	35	1	7	4	2	5	3	-	17	-	4	8	5
vyjíždí do zahraničí	3	-	-	-	-	-	-	-	-	-	-	-	-
vyjíždějící z obce úhrnem	326	10	123	22	27	19	20	20	281	75	112	83	11
37. Vejprty													
obec dojíždky:													
Chomutov	51	1	16	6	2	5	2	3	40	6	3	21	9
Kadaň	21	-	5	3	2	1	-	2	17	1	-	6	10
Klášterec nad Ohří	26	10	9	2	2	1	-	1	20	4	2	10	3
Kovářská	39	2	10	1	1	3	2	6	36	7	23	6	-
Loučná	28	-	-	-	2	-	-	-	22	6	11	5	-
vyjíždí v rámci okresu celkem	187	14	46	13	12	14	5	13	152	28	43	53	26
Hl.m. Praha	49	-	6	8	7	3	2	5	11	1	3	2	5
vyjíždí do jiných okresů celkem	119	1	24	12	12	5	3	11	41	8	14	10	9
vyjíždí do zahraničí	7	-	1	2	2	1	-	-	1	1	-	-	-
vyjíždějící z obce úhrnem	313	15	71	27	26	20	8	24	194	37	57	63	35

Tab. č. 715 Zaměstnané osoby vyjíždějící do zaměstnání podle odvětví ekonomické činnosti, času stráveného vyjíždkou, frekvence vyjíždky a podle obce vyjíždky a obce dojíždky

Okres Chomutov

Obec vyjíždky obec dojíždky	Vyjíždějící celkem	z toho odvětví ekonomické činnosti							z celkového počtu vyjíždí denně	z toho čas v minutách				
		zemědělství lesnictví	průmysl	stavebnictví	obchod	doprava a teleko- munikace	školství	zdravot- nictví, soc. činnosti		- 14	15 - 29	30 - 59	60 +	
38. Veliká Ves														
obec dojíždky:														
Kadaň	10	1	3	1	1	2	-	-	8	4	2	1	1	
vyjíždí v rámci okresu celkem	33	4	16	4	1	2	-	1	29	12	11	4	2	
vyjíždí do jiných okresů celkem	33	1	15	4	2	1	-	3	24	10	8	5	1	
vyjíždí do zahraničí	-	-	-	-	-	-	-	-	-	-	-	-	-	
vyjíždějící z obce úhrnem	66	5	31	8	3	3	-	4	53	22	19	9	3	
39. Vilémov														
obec dojíždky:														
Kadaň	80	2	46	6	1	5	-	5	57	5	20	27	5	
Račetice	19	10	1	6	1	-	1	-	19	11	6	2	-	
Radonice	40	4	26	3	-	-	-	3	38	31	5	2	-	
vyjíždí v rámci okresu celkem	162	17	81	17	4	7	1	11	133	49	34	40	10	
vyjíždí do jiných okresů celkem	27	-	15	1	2	1	-	-	18	2	10	4	2	
vyjíždí do zahraničí	2	-	-	-	-	-	-	1	-	-	-	-	-	
vyjíždějící z obce úhrnem	191	17	96	18	6	8	1	12	151	51	44	44	12	
40. Vrskmaň														
obec dojíždky:														
Chomutov	34	1	8	5	5	5	2	3	29	4	8	16	1	
vyjíždí v rámci okresu celkem	45	2	10	10	6	5	4	3	38	7	12	17	2	
vyjíždí do jiných okresů celkem	17	-	9	3	-	-	-	-	9	-	3	6	-	
vyjíždí do zahraničí	-	-	-	-	-	-	-	-	-	-	-	-	-	
vyjíždějící z obce úhrnem	62	2	19	13	6	5	4	3	47	7	15	23	2	
41. Všehrdy														
obec dojíždky:														
Chomutov	20	-	9	1	1	1	-	2	17	2	6	9	-	
vyjíždí v rámci okresu celkem	31	1	15	1	2	1	1	2	27	6	9	12	-	
vyjíždí do jiných okresů celkem	4	-	2	-	-	-	-	-	4	1	2	1	-	
vyjíždí do zahraničí	-	-	-	-	-	-	-	-	-	-	-	-	-	
vyjíždějící z obce úhrnem	35	1	17	1	2	1	1	2	31	7	11	13	-	
42. Všeštudy														
obec dojíždky:														
Chomutov	28	-	9	2	-	1	1	3	25	5	17	3	-	
vyjíždí v rámci okresu celkem	34	1	10	2	1	1	2	4	30	6	21	3	-	
vyjíždí do jiných okresů celkem	10	-	7	-	1	-	-	-	6	-	5	1	-	
vyjíždí do zahraničí	-	-	-	-	-	-	-	-	-	-	-	-	-	
vyjíždějící z obce úhrnem	44	1	17	2	2	1	2	4	36	6	26	4	-	
43. Výsluní														
obec dojíždky:														
Chomutov	31	3	14	-	1	1	3	1	29	1	13	9	6	
vyjíždí v rámci okresu celkem	46	5	18	1	1	1	3	1	39	2	16	14	7	
vyjíždí do jiných okresů celkem	11	-	1	1	-	-	-	-	4	2	-	1	1	
vyjíždí do zahraničí	-	-	-	-	-	-	-	-	-	-	-	-	-	

Tab. č. 715 Zaměstnané osoby vyjíždějící do zaměstnání podle odvětví ekonomické činnosti, času stráveného vyjíždkou, frekvence vyjíždky a podle obce vyjíždky a obce dojíždky

Okres Chomutov

Obec vyjíždky obec dojíždky	Vyjíždějící celkem	z toho odvětví ekonomické činnosti							z celkového počtu vyjíždí denně	z toho čas v minutách			
		zemědělství lesnictví	průmysl	stavebnictví	obchod	doprava a teleko- munikace	školství	zdravot- nictví, soc. činnosti		- 14	15 - 29	30 - 59	60 +
vyjíždějící z obce úhrnem	57	5	19	2	1	1	3	1	43	4	16	15	8
44. Vysoká Pec													
obec dojíždky:													
Chomutov	91	-	24	10	15	11	7	10	87	14	38	30	4
Jirkov	47	7	10	4	2	2	9	6	44	25	13	6	-
vyjíždí v rámci okresu celkem	150	7	41	14	17	14	16	16	141	40	55	39	6
Most	75	-	59	4	1	4	-	-	52	8	29	14	1
Litvínov	11	1	8	1	-	1	-	-	10	-	2	7	1
vyjíždí do jiných okresů celkem	117	6	81	6	3	7	1	-	76	11	37	24	4
vyjíždí do zahraničí	3	-	1	2	-	-	-	-	-	-	-	-	-
vyjíždějící z obce úhrnem	270	13	123	22	20	21	17	16	217	51	92	63	10

Tab. č. 716 Obyvatelstvo dojíždějící do zaměstnání a do školy podle pohlaví, věku a podle obce dojíždky a obce vyjíždky

Okres Chomutov

Obec dojíždky obec vyjíždky	Zaměstnané osoby dojíždějící do zaměstnání									Žáci, studenti, učni			Dojíždějící úhrnem
	celkem	z toho ženy	v tom ve věku							celkem	z toho ve věku 6 - 14 let	dojíždí denně	
			15 - 24	25 - 29	30 - 39	40 - 49	50 - 59	60 +	nejz.				
Úhrn dojíždějících	17101	6562	2368	2560	4421	4448	3062	241	1	5177	1432	4611	22278
v tom:													
dojíždí v rámci okresu	14938	5927	2059	2218	3900	3900	2673	187	1	4073	1250	3858	19011
dojíždí z jiných okresů kraje	1336	385	192	198	332	319	262	33	-	880	107	671	2216
v tom okres:													
Děčín	46	18	8	6	15	8	7	2	-	18	6	6	64
Litoměřice	35	13	3	5	10	6	9	2	-	18	4	6	53
Louny	635	177	94	95	167	150	116	13	-	491	42	374	1126
Most	413	117	50	60	100	104	91	8	-	280	38	242	693
Teplice	138	36	28	16	26	36	26	6	-	49	9	32	187
Ústí nad Labem	69	24	9	16	14	15	13	2	-	24	8	11	93
dojíždí z jiných krajů	827	250	117	144	189	229	127	21	-	224	75	82	1051
Obec dojíždky:													
1. Chomutov													
obec vyjíždky:													
Bílence	32	16	4	6	5	9	8	-	-	14	11	14	46
Blatno	69	36	14	7	9	29	10	-	-	25	20	25	94
Boleboř	19	8	6	3	3	4	2	1	-	6	3	6	25
Březno	183	83	34	29	39	48	30	3	-	47	10	42	230
Černovice	82	42	8	12	23	19	18	2	-	49	38	48	131
Droužkovice	112	60	14	16	25	27	27	3	-	67	54	66	179
Hora Svatého Šebestiána	19	9	3	2	6	6	2	-	-	22	18	22	41
Hrušovany	47	21	10	8	10	11	6	2	-	9	3	8	56
Chbany	12	3	4	1	4	2	1	-	-	18	7	18	30
Jirkov	2999	1523	475	473	1051	680	295	25	-	795	256	768	3794
Kadaň	579	226	106	100	152	113	100	8	-	210	21	200	789
Kálek	19	7	1	3	1	4	10	-	-	8	3	8	27
Kláštorec nad Ohří	394	116	79	70	79	82	80	4	-	260	4	254	654
Kovářská	19	7	5	-	4	6	4	-	-	29	1	18	48
Křimov	23	8	2	7	5	5	3	1	-	15	14	15	38
Málkov	76	37	17	6	14	26	13	-	-	56	44	55	132
Místo	39	19	9	7	5	8	10	-	-	42	30	40	81
Nezabylice	38	15	9	6	8	10	5	-	-	14	10	14	52
Otvice	100	55	12	10	22	27	27	2	-	42	29	42	142
Perštejn	17	4	2	3	5	5	1	1	-	11	-	11	28
Pesvice	12	6	1	3	-	3	5	-	-	3	-	3	15
Radonice	18	7	3	8	3	1	2	1	-	7	2	7	25
Spořice	217	113	29	24	47	71	44	2	-	75	54	75	292
Strupčice	73	39	13	15	19	15	10	1	-	19	2	18	92
Údlice	229	103	25	27	58	63	53	3	-	72	32	72	301
Vejprty	51	12	11	7	13	11	9	-	-	32	3	23	83
Vrskmaň	34	17	7	3	3	12	8	1	-	10	1	8	44

Tab. č. 716 Obyvatelstvo dojíždějící do zaměstnání a do školy podle pohlaví, věku a podle obce dojíždky a obce vyjíždky

Okres Chomutov

Obec dojíždky obec vyjíždky	Zaměstnané osoby dojíždějící do zaměstnání									Žáci, studenti, učni			Dojíždějící úhrnem
	celkem	z toho ženy	v tom ve věku							celkem	z toho ve věku 6 - 14 let	dojíždí denně	
			15 - 24	25 - 29	30 - 39	40 - 49	50 - 59	60 +	nezj.				
Všehrady	20	14	4	4	2	6	4	-	-	5	-	5	25
Všestudy	28	11	4	5	3	8	8	-	-	13	7	13	41
Výsluní	31	10	4	3	3	10	11	-	-	14	10	14	45
Vysoká Pec	91	43	10	8	26	31	14	2	-	48	18	47	139
dojíždí v rámci okresu celkem	5742	2697	938	885	1656	1368	830	65	-	2064	708	1977	7806
Hl.m. Praha	49	12	1	9	14	13	9	3	-	12	2	4	61
Karlovy Vary	14	5	1	3	4	4	2	-	-	2	1	1	16
Louny	51	22	8	4	16	13	7	3	-	67	2	62	118
Libočany	13	4	-	1	6	1	5	-	-	-	-	-	13
Podbořany	16	7	3	4	2	4	3	-	-	10	4	5	26
Postoloprty	23	9	7	2	10	2	2	-	-	16	4	16	39
Žatec	174	49	21	30	47	44	27	5	-	84	6	76	258
Most	197	68	27	26	54	43	46	1	-	89	7	82	286
Litvínov	34	8	4	8	6	8	5	3	-	18	2	18	52
Teplice	33	10	7	5	2	8	9	2	-	6	2	2	39
Bílina	21	7	4	2	4	6	4	1	-	6	-	6	27
Duchcov	12	5	2	2	2	2	4	-	-	1	-	1	13
Ústí nad Labem	41	17	6	5	10	10	8	2	-	12	3	6	53
dojíždí z jiných okresů celkem	1081	319	161	166	282	242	197	33	-	581	61	382	1662
dojíždějící do obce úhrnem	6823	3016	1099	1051	1938	1610	1027	98	-	2645	769	2359	9468
2. Bílence													
obec vyjíždky:													
Chomutov	12	4	5	1	2	1	3	-	-	2	1	2	14
dojíždí v rámci okresu celkem	23	6	6	4	4	4	5	-	-	3	2	3	26
dojíždí z jiných okresů celkem	2	1	-	-	1	1	-	-	-	3	-	2	5
dojíždějící do obce úhrnem	25	7	6	4	5	5	5	-	-	6	2	5	31
3. Blatno													
obec vyjíždky:													
Chomutov	22	2	3	4	5	7	2	1	-	-	-	-	22
dojíždí v rámci okresu celkem	29	3	4	5	6	11	2	1	-	-	-	-	29
dojíždí z jiných okresů celkem	1	-	-	-	-	-	1	-	-	1	-	1	2
dojíždějící do obce úhrnem	30	3	4	5	6	11	3	1	-	1	-	1	31
4. Boleboř													
obec vyjíždky:													
Jirkov	11	2	-	1	2	3	5	-	-	-	-	-	11
dojíždí v rámci okresu celkem	16	3	-	1	3	3	8	1	-	-	-	-	16
dojíždí z jiných okresů celkem	5	-	1	3	-	-	1	-	-	-	-	-	5
dojíždějící do obce úhrnem	21	3	1	4	3	3	9	1	-	-	-	-	21
5. Březno													
obec vyjíždky:													
Chomutov	177	35	10	23	23	54	65	2	-	-	-	-	177
Jirkov	25	5	5	6	9	3	2	-	-	-	-	-	25

Tab. č. 716 Obyvatelstvo dojíždějící do zaměstnání a do školy podle pohlaví, věku a podle obce dojíždky a obce vyjíždky

Okres Chomutov

Obec dojíždky obec vyjíždky	Zaměstnané osoby dojíždějící do zaměstnání									Žáci, studenti, učni			Dojíždějící úhrnem
	celkem	z toho ženy	v tom ve věku						celkem	z toho ve věku 6 - 14 let	dojíždí denně		
			15 - 24	25 - 29	30 - 39	40 - 49	50 - 59	60 +				nejz.	
Kadaň	32	6	1	3	10	9	8	1	-	-	-	-	32
Klášterec nad Ohří	20	3	3	4	3	1	9	-	-	1	1	1	21
dojíždí v rámci okresu celkem	294	55	22	40	57	80	92	3	-	32	29	32	326
dojíždí z jiných okresů celkem	32	4	-	6	5	11	10	-	-	-	-	-	32
dojíždějící do obce úhrnem	326	59	22	46	62	91	102	3	-	32	29	32	358
6. Černovice													
obec vyjíždky:													
Chomutov	85	30	8	14	15	20	26	2	-	-	-	-	85
Jirkov	15	1	1	1	5	5	3	-	-	-	-	-	15
Kadaň	22	7	3	3	8	3	5	-	-	-	-	-	22
Klášterec nad Ohří	22	2	3	3	4	7	5	-	-	-	-	-	22
dojíždí v rámci okresu celkem	170	47	18	26	40	43	41	2	-	-	-	-	170
dojíždí z jiných okresů celkem	14	3	1	2	3	5	1	2	-	-	-	-	14
dojíždějící do obce úhrnem	184	50	19	28	43	48	42	4	-	-	-	-	184
7. Domašín													
obec vyjíždky:													
dojíždí v rámci okresu celkem	4	2	-	2	1	-	1	-	-	1	-	-	5
dojíždí z jiných okresů celkem	-	-	-	-	-	-	-	-	-	-	-	-	-
dojíždějící do obce úhrnem	4	2	-	2	1	-	1	-	-	1	-	-	5
8. Droužkovice													
obec vyjíždky:													
Chomutov	21	7	2	1	7	8	3	-	-	-	-	-	21
dojíždí v rámci okresu celkem	35	13	4	3	15	8	5	-	-	-	-	-	35
dojíždí z jiných okresů celkem	2	-	-	-	1	-	1	-	-	-	-	-	2
dojíždějící do obce úhrnem	37	13	4	3	16	8	6	-	-	-	-	-	37
9. Hora Svatého Šebestiána													
obec vyjíždky:													
Chomutov	115	37	13	30	39	22	11	-	-	1	-	-	116
Jirkov	38	14	6	8	21	1	2	-	-	-	-	-	38
dojíždí v rámci okresu celkem	188	61	24	46	72	30	16	-	-	1	-	-	189
dojíždí z jiných okresů celkem	6	1	-	2	2	1	1	-	-	-	-	-	6
dojíždějící do obce úhrnem	194	62	24	48	74	31	17	-	-	1	-	-	195
10. Hrušovany													
obec vyjíždky:													
Chomutov	18	5	5	1	7	3	2	-	-	-	-	-	18
Jirkov	11	-	1	4	5	1	-	-	-	-	-	-	11
dojíždí v rámci okresu celkem	54	6	18	8	15	5	7	1	-	-	-	-	54
dojíždí z jiných okresů celkem	19	2	4	1	8	4	1	1	-	-	-	-	19
dojíždějící do obce úhrnem	73	8	22	9	23	9	8	2	-	-	-	-	73
11. Chbany													
obec vyjíždky:													
Kadaň	16	8	4	-	4	2	5	1	-	-	-	-	16
dojíždí v rámci okresu celkem	46	21	6	2	14	11	10	3	-	1	1	1	47

Tab. č. 716 Obyvatelstvo dojíždějící do zaměstnání a do školy podle pohlaví, věku a podle obce dojíždky a obce vyjíždky

Okres Chomutov

Obec dojíždky obec vyjíždky	Zaměstnané osoby dojíždějící do zaměstnání									Žáci, studenti, učni			Dojíždějící úhrnem
	celkem	z toho ženy	v tom ve věku							celkem	z toho ve věku 6 - 14 let	dojíždí denně	
			15 - 24	25 - 29	30 - 39	40 - 49	50 - 59	60 +	nejz.				
dojíždí z jiných okresů celkem	13	3	2	1	2	3	5	-	-	1	-	-	14
dojíždějící do obce úhrnem	59	24	8	3	16	14	15	3	-	2	1	1	61
12. Jirkov													
obec vyjíždky:													
Chomutov	891	505	116	140	215	268	141	11	-	102	27	98	993
Boleboř	19	9	-	-	8	7	3	1	-	10	8	10	29
Březno	10	7	3	1	2	4	-	-	-	2	-	2	12
Klášterec nad Ohří	15	5	3	2	3	4	3	-	-	38	4	34	53
Otvice	18	11	4	2	5	3	4	-	-	32	29	32	50
Strupčice	18	14	3	1	7	6	1	-	-	2	2	2	20
Údlice	11	6	1	2	6	-	1	1	-	1	-	1	12
Vysoká Pec	47	33	5	2	14	18	7	1	-	43	33	41	90
dojíždí v rámci okresu celkem	1097	619	148	156	280	326	170	17	-	273	110	257	1370
Most	17	4	-	8	3	4	2	-	-	32	4	27	49
dojíždí z jiných okresů celkem	85	28	7	19	21	24	12	2	-	112	10	75	197
dojíždějící do obce úhrnem	1182	647	155	175	301	350	182	19	-	385	120	332	1567
13. Kadaň													
obec vyjíždky:													
Chomutov	936	173	58	120	210	300	234	13	1	219	6	215	1155
Březno	70	17	2	11	14	21	21	1	-	14	-	14	84
Černovice	15	3	1	-	1	7	6	-	-	1	-	1	16
Domašín	10	4	-	2	3	3	2	-	-	-	-	-	10
Chbany	64	22	8	11	15	21	9	-	-	20	10	20	84
Jirkov	207	45	9	24	69	60	42	3	-	81	9	79	288
Klášterec nad Ohří	1745	482	141	210	454	507	420	13	-	220	25	208	1965
Libědice	12	5	3	1	2	4	2	-	-	4	2	3	16
Málkov	28	7	2	5	6	10	5	-	-	6	3	6	34
Mašfov	33	5	7	3	9	10	4	-	-	13	4	12	46
Místo	24	9	1	2	3	11	6	1	-	1	-	1	25
Okounov	13	2	2	3	2	2	4	-	-	1	-	1	14
Perštejn	102	32	10	6	10	37	38	1	-	17	2	16	119
Pětipsy	19	2	1	6	1	5	6	-	-	7	5	7	26
Račetice	20	9	6	5	5	3	1	-	-	24	13	24	44
Radonice	142	40	18	22	25	38	38	1	-	23	8	22	165
Rokle	36	15	2	9	10	5	10	-	-	32	25	30	68
Spořice	18	3	-	-	4	8	5	1	-	6	-	6	24
Údlice	10	1	-	-	-	6	4	-	-	3	-	3	13
Vejprty	21	8	1	4	3	8	4	1	-	31	1	27	52
Veliká Ves	10	3	5	1	2	1	1	-	-	4	1	4	14
Vilémov	80	27	10	7	21	24	18	-	-	4	-	4	84
dojíždí v rámci okresu celkem	3660	923	290	456	878	1104	894	37	1	769	115	728	4429
Hl.m. Praha	12	4	1	1	2	3	5	-	-	5	2	3	17
Stráž nad Ohří	12	3	2	1	1	4	4	-	-	2	-	2	14

Tab. č. 716 Obyvatelstvo dojíždějící do zaměstnání a do školy podle pohlaví, věku a podle obce dojíždky a obce vyjíždky

Okres Chomutov

Obec dojíždky obec vyjíždky	Zaměstnané osoby dojíždějící do zaměstnání									Žáci, studenti, učni			Dojíždějící úhrnem
	celkem	z toho ženy	v tom ve věku							celkem	z toho ve věku 6 - 14 let	dojíždí denně	
			15 - 24	25 - 29	30 - 39	40 - 49	50 - 59	60 +	nejz.				
Podbořany	11	2	1	4	1	3	2	-	-	17	-	15	28
Žatec	41	5	3	4	4	21	7	2	-	31	-	31	72
Most	14	7	3	1	3	2	4	1	-	6	1	4	20
dojíždí z jiných okresů celkem	269	50	36	37	46	89	55	6	-	114	11	93	383
dojíždějící do obce úhrnem	3929	973	326	493	924	1193	949	43	1	883	126	821	4812
14. Kalek													
obec vyjíždky:													
dojíždí v rámci okresu celkem	19	5	1	5	4	7	2	-	-	2	2	2	21
dojíždí z jiných okresů celkem	-	-	-	-	-	-	-	-	-	-	-	-	-
dojíždějící do obce úhrnem	19	5	1	5	4	7	2	-	-	2	2	2	21
15. Klášterec nad Ohří													
obec vyjíždky:													
Chomutov	148	79	28	32	34	27	24	3	-	9	1	8	157
Domašín	13	7	5	-	3	4	-	1	-	9	7	9	22
Jirkov	47	32	15	11	16	3	2	-	-	2	-	2	49
Kadaň	495	328	111	103	118	100	61	2	-	29	18	20	524
Kovářská	12	1	2	2	3	1	3	1	-	5	2	5	17
Okounov	57	32	7	9	7	17	15	2	-	12	9	9	69
Perštejn	138	79	23	23	16	48	27	1	-	12	9	12	150
Radonice	16	12	5	1	5	4	1	-	-	1	-	1	17
Vejprty	26	3	3	6	5	8	4	-	-	11	6	11	37
dojíždí v rámci okresu celkem	1022	611	215	201	215	232	148	11	-	94	56	81	1116
Karlovy Vary	19	5	1	4	4	3	7	-	-	1	1	-	20
Ostrov	104	71	16	16	26	39	7	-	-	3	2	1	107
Stráž nad Ohří	33	14	8	4	9	7	4	1	-	3	3	2	36
dojíždí z jiných okresů celkem	283	131	48	60	68	73	33	1	-	24	18	10	307
dojíždějící do obce úhrnem	1305	742	263	261	283	305	181	12	-	118	74	91	1423
16. Kovářská													
obec vyjíždky:													
Vejprty	39	13	2	3	10	12	11	1	-	9	8	9	48
dojíždí v rámci okresu celkem	58	21	4	5	14	19	15	1	-	23	21	22	81
dojíždí z jiných okresů celkem	7	1	-	1	1	4	1	-	-	-	-	-	7
dojíždějící do obce úhrnem	65	22	4	6	15	23	16	1	-	23	21	22	88
17. Kryštofovy Hamry													
obec vyjíždky:													
dojíždí v rámci okresu celkem	10	4	1	1	3	3	2	-	-	-	-	-	10
dojíždí z jiných okresů celkem	-	-	-	-	-	-	-	-	-	-	-	-	-
dojíždějící do obce úhrnem	10	4	1	1	3	3	2	-	-	-	-	-	10
18. Křimov													
obec vyjíždky:													
Chomutov	76	35	8	16	21	21	10	-	-	-	-	-	76
Jirkov	36	13	4	5	23	4	-	-	-	-	-	-	36
dojíždí v rámci okresu celkem	133	56	18	23	51	29	12	-	-	1	1	1	134

Tab. č. 716 Obyvatelstvo dojíždějící do zaměstnání a do školy podle pohlaví, věku a podle obce dojíždky a obce vyjíždky

Okres Chomutov

Obec dojíždky obec vyjíždky	Zaměstnané osoby dojíždějící do zaměstnání									Žáci, studenti, učni			Dojíždějící úhrnem
	celkem	z toho ženy	v tom ve věku							celkem	z toho ve věku 6 - 14 let	dojíždí denně	
			15 - 24	25 - 29	30 - 39	40 - 49	50 - 59	60 +	nezj.				
dojíždí z jiných okresů celkem	8	2	1	1	6	-	-	-	-	-	-	-	8
dojíždějící do obce úhrnem	141	58	19	24	57	29	12	-	-	1	1	1	142
19. Libědice													
obec vyjíždky:													
dojíždí v rámci okresu celkem	7	2	-	-	1	5	1	-	-	11	11	11	18
dojíždí z jiných okresů celkem	3	1	1	-	2	-	-	-	-	1	-	1	4
dojíždějící do obce úhrnem	10	3	1	-	3	5	1	-	-	12	11	12	22
20. Loučná													
obec vyjíždky:													
Kovářská	21	10	3	3	6	6	3	-	-	-	-	-	21
Vejprty	28	10	6	5	10	5	2	-	-	-	-	-	28
dojíždí v rámci okresu celkem	64	26	13	9	20	13	8	1	-	-	-	-	64
dojíždí z jiných okresů celkem	30	6	6	6	10	5	3	-	-	-	-	-	30
dojíždějící do obce úhrnem	94	32	19	15	30	18	11	1	-	-	-	-	94
21. Málkov													
obec vyjíždky:													
Chomutov	81	18	3	12	16	24	25	1	-	-	-	-	81
Jirkov	16	1	1	1	7	6	1	-	-	-	-	-	16
Kadaň	75	14	1	5	20	17	32	-	-	-	-	-	75
Kláštorec nad Ohří	96	9	7	7	20	32	29	1	-	-	-	-	96
Místo	11	2	2	3	-	4	2	-	-	-	-	-	11
dojíždí v rámci okresu celkem	316	51	20	32	68	95	99	2	-	1	-	1	317
dojíždí z jiných okresů celkem	10	2	-	2	1	4	3	-	-	-	-	-	10
dojíždějící do obce úhrnem	326	53	20	34	69	99	102	2	-	1	-	1	327
22. Mašťov													
obec vyjíždky:													
Radonice	14	13	-	1	4	4	5	-	-	10	10	9	24
dojíždí v rámci okresu celkem	27	18	2	6	7	6	6	-	-	10	10	9	37
dojíždí z jiných okresů celkem	16	11	5	1	4	3	3	-	-	9	8	3	25
dojíždějící do obce úhrnem	43	29	7	7	11	9	9	-	-	19	18	12	62
23. Měděnec													
obec vyjíždky:													
dojíždí v rámci okresu celkem	13	2	1	-	2	7	3	-	-	-	-	-	13
dojíždí z jiných okresů celkem	4	1	-	-	1	1	2	-	-	-	-	-	4
dojíždějící do obce úhrnem	17	3	1	-	3	8	5	-	-	-	-	-	17
24. Místo													
obec vyjíždky:													
dojíždí v rámci okresu celkem	23	12	1	2	8	6	4	2	-	4	-	-	27
dojíždí z jiných okresů celkem	3	3	-	-	1	-	2	-	-	4	1	1	7
dojíždějící do obce úhrnem	26	15	1	2	9	6	6	2	-	8	1	1	34
25. Nezabylice													
obec vyjíždky:													
Chomutov	28	8	9	2	7	8	2	-	-	-	-	-	28

Tab. č. 716 Obyvatelstvo dojíždějící do zaměstnání a do školy podle pohlaví, věku a podle obce dojíždky a obce vyjíždky

Okres Chomutov

Obec dojíždky obec vyjíždky	Zaměstnané osoby dojíždějící do zaměstnání									Žáci, studenti, učni			Dojíždějící úhrnem
	celkem	z toho ženy	v tom ve věku							celkem	z toho ve věku 6 - 14 let	dojíždí denně	
			15 - 24	25 - 29	30 - 39	40 - 49	50 - 59	60 +	nezj.				
dojíždí v rámci okresu celkem	44	18	12	7	12	10	3	-	-	-	-	-	44
dojíždí z jiných okresů celkem	9	1	-	1	3	1	4	-	-	-	-	-	9
dojíždějící do obce úhrnem	53	19	12	8	15	11	7	-	-	-	-	-	53
26. Okounov													
obec vyjíždky:													
Kláštepec nad Ohří	14	-	2	2	4	5	1	-	-	-	-	-	14
dojíždí v rámci okresu celkem	39	4	5	8	9	11	6	-	-	-	-	-	39
dojíždí z jiných okresů celkem	9	3	1	1	1	4	1	1	-	1	1	1	10
dojíždějící do obce úhrnem	48	7	6	9	10	15	7	1	-	1	1	1	49
27. Otvice													
obec vyjíždky:													
Chomutov	112	51	24	16	28	34	10	-	-	-	-	-	112
Jirkov	53	23	12	11	15	12	2	1	-	-	-	-	53
dojíždí v rámci okresu celkem	186	80	37	30	49	53	16	1	-	-	-	-	186
dojíždí z jiných okresů celkem	9	2	1	4	-	3	-	1	-	-	-	-	9
dojíždějící do obce úhrnem	195	82	38	34	49	56	16	2	-	-	-	-	195
28. Perštejn													
obec vyjíždky:													
Kadaň	11	3	2	3	3	2	-	1	-	-	-	-	11
Kláštepec nad Ohří	81	39	13	13	23	16	16	-	-	1	-	1	82
dojíždí v rámci okresu celkem	112	52	18	22	29	23	19	1	-	8	7	8	120
dojíždí z jiných okresů celkem	14	5	3	1	3	5	2	-	-	20	18	20	34
dojíždějící do obce úhrnem	126	57	21	23	32	28	21	1	-	28	25	28	154
29. Pesvice													
obec vyjíždky:													
dojíždí v rámci okresu celkem	15	3	5	-	4	3	2	1	-	1	-	1	16
dojíždí z jiných okresů celkem	2	-	-	-	-	-	1	1	-	-	-	-	2
dojíždějící do obce úhrnem	17	3	5	-	4	3	3	2	-	1	-	1	18
30. Pětipsy													
obec vyjíždky:													
dojíždí v rámci okresu celkem	8	3	-	-	2	3	3	-	-	-	-	-	8
dojíždí z jiných okresů celkem	2	-	-	-	2	-	-	-	-	-	-	-	2
dojíždějící do obce úhrnem	10	3	-	-	4	3	3	-	-	-	-	-	10
31. Račetice													
obec vyjíždky:													
Kadaň	35	7	4	10	5	9	6	1	-	-	-	-	35
Kláštepec nad Ohří	12	1	4	1	3	3	1	-	-	-	-	-	12
Libědice	25	10	2	2	4	9	8	-	-	-	-	-	25
Pětipsy	15	5	1	2	4	5	3	-	-	-	-	-	15
Radonice	26	10	5	1	7	8	4	1	-	-	-	-	26
Vilémov	19	8	4	2	5	6	2	-	-	-	-	-	19
dojíždí v rámci okresu celkem	154	43	25	24	33	45	25	2	-	-	-	-	154

Tab. č. 716 Obyvatelstvo dojíždějící do zaměstnání a do školy podle pohlaví, věku a podle obce dojížděky a obce vyjížděky

Okres Chomutov

Obec dojížděky obce vyjížděky	Zaměstnané osoby dojíždějící do zaměstnání									Žáci, studenti, učni			Dojíždějící úhrnem
	celkem	z toho ženy	v tom ve věku							celkem	z toho ve věku 6 - 14 let	dojíždí denně	
			15 - 24	25 - 29	30 - 39	40 - 49	50 - 59	60 +	nejz.				
dojíždí z jiných okresů celkem	7	-	-	1	-	2	4	-	-	-	-	-	7
dojíždějící do obce úhrnem	161	43	25	25	33	47	29	2	-	-	-	-	161
32. Radonice													
obec vyjížděky:													
Kadaň	41	21	12	3	9	10	6	1	-	2	2	2	43
Mašťov	20	6	5	7	2	6	-	-	-	11	7	10	31
Vilémov	40	19	8	10	8	10	4	-	-	4	4	4	44
dojíždí v rámci okresu celkem	132	62	31	27	22	36	15	1	-	17	13	16	149
dojíždí z jiných okresů celkem	20	6	6	4	3	4	3	-	-	9	7	2	29
dojíždějící do obce úhrnem	152	68	37	31	25	40	18	1	-	26	20	18	178
33. Rokle													
obec vyjížděky:													
dojíždí v rámci okresu celkem	14	1	-	2	3	5	3	1	-	-	-	-	14
dojíždí z jiných okresů celkem	10	-	3	-	4	2	1	-	-	-	-	-	10
dojíždějící do obce úhrnem	24	1	3	2	7	7	4	1	-	-	-	-	24
34. Spořice													
obec vyjížděky:													
Chomutov	51	19	7	7	13	11	10	3	-	1	-	1	52
Jirkov	12	4	2	1	3	4	2	-	-	-	-	-	12
dojíždí v rámci okresu celkem	77	31	11	8	18	20	16	4	-	2	-	1	79
dojíždí z jiných okresů celkem	4	2	-	-	1	1	2	-	-	1	1	1	5
dojíždějící do obce úhrnem	81	33	11	8	19	21	18	4	-	3	1	2	84
35. Strupčice													
obec vyjížděky:													
Chomutov	23	7	5	2	4	7	4	1	-	-	-	-	23
Jirkov	14	5	-	4	6	2	1	1	-	3	2	3	17
dojíždí v rámci okresu celkem	46	14	6	8	12	11	7	2	-	30	26	30	76
dojíždí z jiných okresů celkem	5	2	-	-	-	3	2	-	-	20	20	20	25
dojíždějící do obce úhrnem	51	16	6	8	12	14	9	2	-	50	46	50	101
36. Údlíče													
obec vyjížděky:													
Chomutov	232	93	44	27	40	61	51	9	-	271	4	258	503
Jirkov	34	14	7	3	14	6	2	2	-	95	1	90	129
Kadaň	12	4	2	3	2	4	1	-	-	54	-	47	66
Nezabylice	10	3	1	1	6	2	-	-	-	10	9	10	20
dojíždí v rámci okresu celkem	347	132	61	43	75	89	65	14	-	647	67	602	994
dojíždí z jiných okresů celkem	23	5	9	3	4	3	3	1	-	190	18	131	213
dojíždějící do obce úhrnem	370	137	70	46	79	92	68	15	-	837	85	733	1207
37. Vejprty													
obec vyjížděky:													
Chomutov	30	5	5	5	9	2	5	4	-	1	1	1	31
Klášterec nad Ohří	10	3	1	3	2	2	1	1	-	-	-	-	10

Tab. č. 716 Obyvatelstvo dojíždějící do zaměstnání a do školy podle pohlaví, věku a podle obce dojíždky a obce vyjíždky

Okres Chomutov

Obec dojíždky obec vyjíždky	Zaměstnané osoby dojíždějící do zaměstnání									Žáci, studenti, učni			Dojíždějící úhrnem
	celkem	z toho ženy	v tom ve věku						celkem	z toho ve věku 6 - 14 let	dojíždí denně		
			15 - 24	25 - 29	30 - 39	40 - 49	50 - 59	60 +				nezj.	
Kovářská	103	52	22	12	29	29	11	-	-	6	4	6	109
Měděnec	15	11	2	1	5	4	3	-	-	1	-	1	16
dojíždí v rámci okresu celkem	182	80	34	24	49	46	24	5	-	13	9	13	195
dojíždí z jiných okresů celkem	30	12	1	5	7	7	7	3	-	2	1	2	32
dojíždějící do obce úhrnem	212	92	35	29	56	53	31	8	-	15	10	15	227
38. Veliká Ves													
obec vyjíždky:													
dojíždí v rámci okresu celkem	11	-	1	3	3	1	3	-	-	-	-	-	11
dojíždí z jiných okresů celkem	8	4	2	1	1	2	2	-	-	1	-	1	9
dojíždějící do obce úhrnem	19	4	3	4	4	3	5	-	-	1	-	1	20
39. Vilémov													
obec vyjíždky:													
Kadaň	10	7	-	4	3	1	2	-	-	3	3	3	13
Radonice	20	13	5	3	4	5	3	-	-	8	8	8	28
dojíždí v rámci okresu celkem	53	27	8	10	12	11	11	1	-	62	60	60	115
dojíždí z jiných okresů celkem	4	2	-	1	2	1	-	-	-	3	2	3	7
dojíždějící do obce úhrnem	57	29	8	11	14	12	11	1	-	65	62	63	122
40. Vrskmaň													
obec vyjíždky:													
Chomutov	39	9	4	3	7	11	14	-	-	-	-	-	39
Jirkov	29	5	3	3	9	9	5	-	-	-	-	-	29
dojíždí v rámci okresu celkem	76	18	8	6	18	22	22	-	-	-	-	-	76
Most	18	1	-	1	5	6	6	-	-	-	-	-	18
dojíždí z jiných okresů celkem	28	1	-	2	7	9	9	1	-	-	-	-	28
dojíždějící do obce úhrnem	104	19	8	8	25	31	31	1	-	-	-	-	104
41. Všehrdy													
obec vyjíždky:													
Chomutov	120	34	6	29	24	37	23	1	-	-	-	-	120
Jirkov	44	9	1	11	21	7	4	-	-	-	-	-	44
dojíždí v rámci okresu celkem	188	51	9	43	52	52	30	2	-	1	-	-	189
Most	14	5	1	-	3	5	5	-	-	-	-	-	14
dojíždí z jiných okresů celkem	42	8	5	3	8	17	9	-	-	1	-	1	43
dojíždějící do obce úhrnem	230	59	14	46	60	69	39	2	-	2	-	1	232
42. Vše study													
obec vyjíždky:													
Chomutov	10	3	4	1	4	1	-	-	-	-	-	-	10
dojíždí v rámci okresu celkem	27	7	4	3	10	4	5	1	-	-	-	-	27
dojíždí z jiných okresů celkem	2	1	-	1	1	-	-	-	-	-	-	-	2
dojíždějící do obce úhrnem	29	8	4	4	11	4	5	1	-	-	-	-	29
43. Výsluní													
obec vyjíždky:													
Chomutov	14	5	2	1	7	2	2	-	-	-	-	-	14
dojíždí v rámci okresu celkem	16	5	2	3	7	2	2	-	-	-	-	-	16

Tab. č. 716 Obyvatelstvo dojíždějící do zaměstnání a do školy podle pohlaví, věku a podle obce dojíždky a obce vyjíždky

Okres Chomutov

Obec dojíždky obec vyjíždky	Zaměstnané osoby dojíždějící do zaměstnání									Žáci, studenti, učni			Dojíždějící úhrnem	
	celkem	z toho ženy	v tom ve věku							celkem	z toho ve věku 6 - 14 let	dojíždí denně		
			15 - 24	25 - 29	30 - 39	40 - 49	50 - 59	60 +	nejz.					
dojíždí z jiných okresů celkem	-	-	-	-	-	-	-	-	-	-	-	-	-	-
dojíždějící do obce úhrnem	16	5	2	3	7	2	2	-	-	-	-	-	-	16
44. Vysoká Pec														
obec vyjíždky:														
Chomutov	68	15	15	9	19	18	4	3	-	-	-	-	-	68
Jirkov	79	15	11	16	23	17	11	1	-	2	2	2	2	81
dojíždí v rámci okresu celkem	161	32	28	29	47	38	15	4	-	2	2	2	2	163
dojíždí z jiných okresů celkem	16	3	3	2	-	7	3	1	-	4	4	1	1	20
dojíždějící do obce úhrnem	177	35	31	31	47	45	18	5	-	6	6	3	3	183
45. Nežjištěno														
obec vyjíždky:														
dojíždí v rámci okresu celkem	-	-	-	-	-	-	-	-	-	-	-	-	-	-
dojíždí z jiných okresů celkem	26	9	2	4	9	7	4	-	-	2	1	2	2	28
dojíždějící do obce úhrnem	26	9	2	4	9	7	4	-	-	2	1	2	2	28

Tab. č. 717 Zaměstnané osoby dojíždějící do zaměstnání podle odvětví ekonomické činnosti, času stráveného dojíždkou, frekvence dojíždky a podle obce dojíždky a obce vyjíždky

Okres Chomutov

Obec dojíždky Obec vyjíždky	Dojíždějící celkem	z toho odvětví ekonomické činnosti							z celkového počtu dojíždí denně	z toho čas v minutách			
		zemědělství lesnictví	průmysl	stavebnictví	obchod	doprava a teleko- munikace	školství	zdravot- nictví, soc. činnosti		- 14	15 - 29	30 - 59	60 +
Úhrn dojíždějících	17101	644	7119	1549	1518	1030	711	838	14098	2278	5640	5431	702
v tom:													
dojíždí v rámci okresu	14938	537	6431	1243	1323	853	631	755	12640	2124	5253	4738	485
dojíždí z jiných okresů kraje	1336	66	399	185	109	126	56	59	1041	102	295	492	147
v tom okres:													
Děčín	46	2	14	4	2	6	3	4	31	12	12	4	3
Litoměřice	35	4	13	3	3	1	3	1	20	2	2	10	5
Louny	635	35	181	96	44	70	30	35	499	48	150	237	61
Most	413	21	119	56	44	32	14	14	348	19	103	172	53
Teplice	138	3	57	17	6	9	3	3	94	7	15	52	20
Ústí nad Labem	69	1	15	9	10	8	3	2	49	14	13	17	5
dojíždí z jiných krajů	827	41	289	121	86	51	24	24	417	52	92	201	70
Obec dojíždky:													
1. Chomutov													
obec vyjíždky:													
Bílence	32	1	15	-	3	3	1	-	29	4	15	10	-
Blatno	69	1	19	9	6	7	5	1	62	11	31	20	-
Boleboř	19	1	7	-	3	1	-	-	19	4	6	7	2
Březno	183	5	58	10	15	10	6	10	159	27	78	49	4
Černovice	82	2	31	4	6	12	-	6	70	15	24	29	2
Droužkovice	112	-	51	4	16	5	7	8	102	25	52	23	2
Hora Svatého Šebestiána	19	-	5	3	1	1	2	2	18	3	5	9	1
Hrušovany	47	2	14	7	2	2	2	3	42	4	22	15	1
Chbany	12	-	3	2	1	2	2	1	9	1	3	4	1
Jirkov	2999	36	955	188	420	263	90	258	2672	349	942	1303	69
Kadaň	579	4	160	72	53	41	21	33	505	42	153	279	28
Kalek	19	-	5	-	2	3	1	2	17	-	6	11	-
Klášteřec nad Ohří	394	6	103	65	33	56	17	16	321	17	107	162	35
Kovářská	19	-	8	2	2	1	1	1	16	2	2	8	4
Křimov	23	-	4	-	4	2	2	1	20	3	11	6	-
Málkov	76	1	33	2	7	8	4	2	66	13	35	18	-
Místo	39	-	13	2	3	4	4	3	37	1	19	16	1
Nezabylice	38	-	15	4	1	6	-	1	37	10	17	10	-
Otvíce	100	-	23	12	7	11	7	9	87	23	37	27	-
Perštejn	17	-	4	5	2	2	-	-	14	-	1	10	3
Pesvice	12	-	3	2	1	2	-	1	12	4	4	4	-
Radonice	18	1	4	-	1	2	1	1	13	2	-	8	1
Spořiče	217	2	86	11	27	23	6	17	192	63	93	35	1
Strupčice	73	-	28	9	4	10	3	6	68	2	27	34	5
Údllice	229	2	96	11	22	11	14	19	210	61	96	52	1
Vejprty	51	1	16	6	2	5	2	3	40	6	3	21	9
Vrskmaň	34	1	8	5	5	5	2	3	29	4	8	16	1

Tab. č. 717 Zaměstnané osoby dojíždějící do zaměstnání podle odvětví ekonomické činnosti, času stráveného dojíždkou, frekvence dojíždky a podle obce dojíždky a obce vyjíždky

Okres Chomutov

Obec dojíždky Obec vyjíždky	Dojíždějící celkem	z toho odvětví ekonomické činnosti							z celkového počtu dojíždí denně	z toho čas v minutách			
		zemědělství lesnictví	průmysl	stavebnictví	obchod	doprava a teleko- munikace	školství	zdravot- nictví, soc. činnosti		- 14	15 - 29	30 - 59	60 +
Všehrady	20	-	9	1	1	1	-	2	17	2	6	9	-
Všestudy	28	-	9	2	-	1	1	3	25	5	17	3	-
Výsluní	31	3	14	-	1	1	3	1	29	1	13	9	6
Vysoká Pec	91	-	24	10	15	11	7	10	87	14	38	30	4
dojíždí v rámci okresu celkem	5742	73	1840	455	668	521	211	424	5072	722	1878	2265	190
Hl.m. Praha	49	1	15	6	5	1	-	4	26	5	2	6	13
Karlovy Vary	14	-	2	1	2	3	1	-	6	-	1	3	2
Louny	51	-	9	3	2	6	8	6	39	3	6	24	6
Libočany	13	1	-	3	-	4	1	1	11	1	3	5	2
Podbořany	16	-	4	4	-	1	-	3	15	3	5	4	3
Postoloprty	23	-	9	7	2	1	-	-	20	4	8	7	1
Žatec	174	5	35	26	14	27	2	9	138	11	44	71	12
Most	197	4	57	23	20	24	5	7	169	9	46	82	32
Litvínov	34	4	11	7	-	1	3	2	27	-	2	19	6
Teplice	33	1	14	4	-	3	-	2	24	3	2	15	4
Bílina	21	-	15	-	-	2	1	-	17	1	4	11	1
Duchcov	12	1	4	-	2	2	-	-	9	-	3	5	1
Ústí nad Labem	41	1	10	6	6	3	3	1	32	10	9	12	1
dojíždí z jiných okresů celkem	1081	31	289	159	90	116	46	53	740	80	194	343	122
dojíždějící do obce úhrnem	6823	104	2129	614	758	637	257	477	5812	802	2072	2608	312
2. Bílence													
obec vyjíždky:													
Chomutov	12	1	5	1	-	-	1	2	12	4	6	2	-
dojíždí v rámci okresu celkem	23	4	8	2	1	1	1	3	21	7	8	5	1
dojíždí z jiných okresů celkem	2	-	-	-	-	1	-	-	2	-	-	-	2
dojíždějící do obce úhrnem	25	4	8	2	1	2	1	3	23	7	8	5	3
3. Blatno													
obec vyjíždky:													
Chomutov	22	4	9	3	1	-	-	-	22	5	9	6	2
dojíždí v rámci okresu celkem	29	6	13	3	1	1	-	-	29	7	11	8	3
dojíždí z jiných okresů celkem	1	-	-	1	-	-	-	-	-	-	-	-	-
dojíždějící do obce úhrnem	30	6	13	4	1	1	-	-	29	7	11	8	3
4. Boleboř													
obec vyjíždky:													
Jirkov	11	7	-	1	-	1	1	-	9	2	5	2	-
dojíždí v rámci okresu celkem	16	9	-	1	-	1	1	-	12	4	5	2	1
dojíždí z jiných okresů celkem	5	3	1	1	-	-	-	-	4	-	-	4	-
dojíždějící do obce úhrnem	21	12	1	2	-	1	1	-	16	4	5	6	1
5. Březno													
obec vyjíždky:													
Chomutov	177	9	122	7	3	15	8	3	133	17	71	40	5
Jirkov	25	4	13	1	1	1	1	-	16	-	9	5	2

Tab. č. 717 Zaměstnané osoby dojíždějící do zaměstnání podle odvětví ekonomické činnosti, času stráveného dojíždkou, frekvence dojíždky a podle obce dojíždky a obce vyjíždky

Okres Chomutov

Obec dojíždky Obec vyjíždky	Dojíždějící celkem	z toho odvětví ekonomické činnosti							z celkového počtu dojíždí denně	z toho čas v minutách			
		zemědělství lesnictví	průmysl	stavebnictví	obchod	doprava a teleko- munikace	školství	zdravot- nictví, soc. činnosti		- 14	15 - 29	30 - 59	60 +
Kadaň	32	-	22	1	3	2	1	-	18	-	11	7	-
Klášterec nad Ohří	20	2	17	-	-	-	-	-	13	1	-	11	1
dojíždí v rámci okresu celkem	294	22	189	13	9	25	10	3	213	28	104	69	11
dojíždí z jiných okresů celkem	32	4	17	7	-	3	-	-	16	2	2	8	4
dojíždějící do obce úhrnem	326	26	206	20	9	28	10	3	229	30	106	77	15
6. Černovice													
obec vyjíždky:													
Chomutov	85	29	23	17	2	2	1	-	83	23	35	23	2
Jirkov	15	4	7	2	-	-	-	-	14	1	6	6	1
Kadaň	22	4	11	2	1	2	-	-	22	-	11	10	1
Klášterec nad Ohří	22	1	17	1	1	-	-	-	22	1	17	4	-
dojíždí v rámci okresu celkem	170	44	69	23	7	5	2	-	166	32	75	54	5
dojíždí z jiných okresů celkem	14	2	3	6	1	1	-	-	13	1	1	9	2
dojíždějící do obce úhrnem	184	46	72	29	8	6	2	-	179	33	76	63	7
7. Domašín													
obec vyjíždky:													
dojíždí v rámci okresu celkem	4	1	2	-	1	-	-	-	3	-	2	1	-
dojíždí z jiných okresů celkem	-	-	-	-	-	-	-	-	-	-	-	-	-
dojíždějící do obce úhrnem	4	1	2	-	1	-	-	-	3	-	2	1	-
8. Droužkovice													
obec vyjíždky:													
Chomutov	21	-	7	-	3	2	2	-	20	2	11	7	-
dojíždí v rámci okresu celkem	35	6	11	-	5	2	2	-	34	5	15	12	2
dojíždí z jiných okresů celkem	2	-	-	-	-	2	-	-	-	-	-	-	-
dojíždějící do obce úhrnem	37	6	11	-	5	4	2	-	34	5	15	12	2
9. Hora Svatého Šebestiána													
obec vyjíždky:													
Chomutov	115	7	9	-	28	-	1	1	73	1	20	49	3
Jirkov	38	-	1	-	16	1	-	-	21	-	4	11	6
dojíždí v rámci okresu celkem	188	10	17	-	47	1	1	1	119	2	34	73	10
dojíždí z jiných okresů celkem	6	-	-	-	-	1	-	-	2	-	1	1	-
dojíždějící do obce úhrnem	194	10	17	-	47	2	1	1	121	2	35	74	10
10. Hrušovany													
obec vyjíždky:													
Chomutov	18	4	-	-	-	-	1	-	11	2	8	1	-
Jirkov	11	-	-	-	-	-	-	-	7	-	3	3	1
dojíždí v rámci okresu celkem	54	10	2	1	-	-	1	-	34	11	16	6	1
dojíždí z jiných okresů celkem	19	2	1	-	-	-	-	-	10	3	2	3	1
dojíždějící do obce úhrnem	73	12	3	1	-	-	1	-	44	14	18	9	2
11. Chbany													
obec vyjíždky:													
Kadaň	16	3	1	4	2	-	4	-	14	-	11	2	-
dojíždí v rámci okresu celkem	46	11	7	8	6	-	5	3	39	3	24	11	-

Tab. č. 717 Zaměstnané osoby dojíždějící do zaměstnání podle odvětví ekonomické činnosti, času stráveného dojíždkou, frekvence dojíždky a podle obce dojíždky a obce vyjíždky

Okres Chomutov

Obec dojíždky Obec vyjíždky	Dojíždějící celkem	z toho odvětví ekonomické činnosti							z celkového počtu dojíždí denně	z toho čas v minutách			
		zemědělství lesnictví	průmysl	stavebnictví	obchod	doprava a teleko- munikace	školství	zdravot- nictví, soc. činnosti		- 14	15 - 29	30 - 59	60 +
dojíždí z jiných okresů celkem	13	4	3	2	1	1	-	1	12	5	5	1	1
dojíždějící do obce úhrnem	59	15	10	10	7	1	5	4	51	8	29	12	1
12. Jirkov													
obec vyjíždky:													
Chomutov	891	18	301	68	110	29	119	66	793	194	370	211	16
Boleboř	19	8	2	-	1	-	4	1	18	3	9	6	-
Březno	10	-	7	-	-	-	2	-	8	-	2	5	1
Klášterec nad Ohří	15	1	1	7	2	-	1	1	14	-	5	4	5
Otvice	18	-	8	-	-	-	4	-	15	10	3	2	-
Strupčice	18	-	5	-	2	2	2	2	17	2	7	8	-
Údlice	11	-	1	2	1	-	3	-	10	3	1	5	1
Vysoká Pec	47	7	10	4	2	2	9	6	44	25	13	6	-
dojíždí v rámci okresu celkem	1097	37	355	92	124	37	152	80	978	243	428	269	36
Most	17	1	7	1	2	1	-	1	15	1	7	5	2
dojíždí z jiných okresů celkem	85	10	17	12	16	5	9	2	62	4	18	28	12
dojíždějící do obce úhrnem	1182	47	372	104	140	42	161	82	1040	247	446	297	48
13. Kadaň													
obec vyjíždky:													
Chomutov	936	7	701	45	27	35	8	23	680	16	243	391	28
Březno	70	-	57	-	2	2	-	-	37	7	23	6	1
Černovice	15	1	11	1	-	1	-	-	12	-	7	5	-
Domašín	10	1	3	1	-	-	-	3	10	-	7	3	-
Chbany	64	2	34	13	3	1	-	2	54	4	25	24	1
Jirkov	207	1	147	15	3	7	3	4	157	2	31	101	23
Klášterec nad Ohří	1745	20	1165	127	49	68	19	91	1381	258	786	317	17
Libědice	12	-	6	1	1	-	-	1	9	-	3	6	-
Málkov	28	-	21	-	-	-	-	-	22	11	6	5	-
Maštov	33	1	17	7	-	1	-	2	24	1	5	16	2
Místo	24	1	15	2	1	2	-	-	16	3	3	8	2
Okounov	13	1	6	2	-	-	-	-	10	-	5	4	1
Perštejn	102	-	59	7	8	8	2	7	82	7	37	36	1
Pětipsy	19	-	11	5	-	1	-	1	14	-	7	5	2
Račetice	20	-	7	5	-	-	1	1	14	3	8	2	1
Radonice	142	8	79	18	1	7	2	6	106	11	49	42	4
Rokle	36	2	15	4	2	4	1	2	33	6	16	7	4
Spořice	18	1	14	2	-	-	-	1	11	-	7	3	-
Údlice	10	-	6	-	-	2	-	-	8	-	1	4	3
Vejprty	21	-	5	3	2	1	-	2	17	1	-	6	10
Veliká Ves	10	1	3	1	1	2	-	-	8	4	2	1	1
Vilémov	80	2	46	6	1	5	-	5	57	5	20	27	5
dojíždí v rámci okresu celkem	3660	50	2454	268	102	150	37	155	2796	341	1302	1033	113
Hl.m. Praha	12	-	7	-	-	1	-	1	2	1	1	-	-
Stráž nad Ohří	12	-	5	1	1	1	1	-	11	-	3	7	1

Tab. č. 717 Zaměstnané osoby dojíždějící do zaměstnání podle odvětví ekonomické činnosti, času stráveného dojíždkou, frekvence dojíždky a podle obce dojíždky a obce vyjíždky

Okres Chomutov

Obec dojíždky Obec vyjíždky	Dojíždějící celkem	z toho odvětví ekonomické činnosti							z celkového počtu dojíždí denně	z toho čas v minutách			
		zemědělství lesnictví	průmysl	stavebnictví	obchod	doprava a teleko- munikace	školství	zdravot- nictví, soc. činnosti		- 14	15 - 29	30 - 59	60 +
Podbořany	11	-	4	1	2	1	1	-	10	2	3	5	-
Žatec	41	-	28	5	1	1	-	5	28	-	8	17	3
Most	14	-	5	1	2	-	-	2	12	2	3	6	1
dojíždí z jiných okresů celkem	269	3	97	63	12	8	3	13	143	17	30	70	26
dojíždějící do obce úhrnem	3929	53	2551	331	114	158	40	168	2939	358	1332	1103	139
14. Kálek													
obec vyjíždky:													
dojíždí v rámci okresu celkem	19	3	1	1	-	-	2	-	10	1	3	6	-
dojíždí z jiných okresů celkem	-	-	-	-	-	-	-	-	-	-	-	-	-
dojíždějící do obce úhrnem	19	3	1	1	-	-	2	-	10	1	3	6	-
15. Klášterec nad Ohří													
obec vyjíždky:													
Chomutov	148	12	98	4	16	5	2	2	141	5	38	89	8
Domašín	13	4	4	2	1	-	-	-	12	4	5	3	-
Jirkov	47	4	31	5	1	-	-	-	43	1	4	30	8
Kadaň	495	12	301	12	42	20	15	12	457	100	263	85	8
Kovářská	12	8	2	1	-	-	1	-	12	1	3	7	1
Okounov	57	20	22	-	-	2	3	-	50	7	20	20	2
Perštejn	138	7	97	6	6	3	3	4	135	39	70	24	2
Radonice	16	7	4	2	1	-	-	1	14	3	1	8	2
Vejprty	26	10	9	2	2	1	-	1	20	4	2	10	3
dojíždí v rámci okresu celkem	1022	90	612	36	70	35	25	21	945	168	424	305	44
Karlovy Vary	19	-	3	1	13	-	-	-	18	-	3	14	1
Ostrov	104	-	94	2	1	1	1	1	102	-	20	78	4
Stráž nad Ohří	33	10	17	1	-	1	-	-	31	5	16	9	1
dojíždí z jiných okresů celkem	283	22	157	8	36	26	6	3	221	11	50	133	24
dojíždějící do obce úhrnem	1305	112	769	44	106	61	31	24	1166	179	474	438	68
16. Kovářská													
obec vyjíždky:													
Vejprty	39	2	10	1	1	3	2	6	36	7	23	6	-
dojíždí v rámci okresu celkem	58	2	18	2	1	3	4	8	48	8	29	11	-
dojíždí z jiných okresů celkem	7	3	1	1	1	-	-	-	-	-	-	-	-
dojíždějící do obce úhrnem	65	5	19	3	2	3	4	8	48	8	29	11	-
17. Kryštofovy Hamry													
obec vyjíždky:													
dojíždí v rámci okresu celkem	10	-	6	-	1	-	-	-	9	4	4	1	-
dojíždí z jiných okresů celkem	-	-	-	-	-	-	-	-	-	-	-	-	-
dojíždějící do obce úhrnem	10	-	6	-	1	-	-	-	9	4	4	1	-
18. Křimov													
obec vyjíždky:													
Chomutov	76	1	3	-	42	-	-	-	63	6	34	23	-
Jirkov	36	-	-	1	24	1	-	-	34	4	9	21	-
dojíždí v rámci okresu celkem	133	1	4	1	71	6	-	-	115	13	50	51	1

Tab. č. 717 Zaměstnané osoby dojíždějící do zaměstnání podle odvětví ekonomické činnosti, času stráveného dojíždkou, frekvence dojíždky a podle obce dojíždky a obce vyjíždky

Okres Chomutov

Obec dojíždky Obec vyjíždky	Dojíždějící celkem	z toho odvětví ekonomické činnosti							z celkového počtu dojíždí denně	z toho čas v minutách			
		zemědělství lesnictví	průmysl	stavebnictví	obchod	doprava a teleko- munikace	školství	zdravot- nictví, soc. činnosti		- 14	15 - 29	30 - 59	60 +
dojíždí z jiných okresů celkem	8	-	-	-	3	1	-	-	4	1	-	2	1
dojíždějící do obce úhrnem	141	1	4	1	74	7	-	-	119	14	50	53	2
19. Libědice													
obec vyjíždky:													
dojíždí v rámci okresu celkem	7	1	1	2	-	-	2	-	7	4	1	2	-
dojíždí z jiných okresů celkem	3	1	-	-	-	1	-	-	2	1	-	1	-
dojíždějící do obce úhrnem	10	2	1	2	-	1	2	-	9	5	1	3	-
20. Loučná													
obec vyjíždky:													
Kovářská	21	-	1	-	1	-	-	-	17	2	8	7	-
Vejprty	28	-	-	-	2	-	-	-	22	6	11	5	-
dojíždí v rámci okresu celkem	64	-	3	-	4	1	-	-	43	10	19	12	2
dojíždí z jiných okresů celkem	30	-	-	-	8	-	-	-	9	1	-	2	5
dojíždějící do obce úhrnem	94	-	3	-	12	1	-	-	52	11	19	14	7
21. Málkov													
obec vyjíždky:													
Chomutov	81	6	50	6	8	1	1	1	53	11	33	8	1
Jirkov	16	-	12	-	2	-	-	-	6	-	5	1	-
Kadaň	75	2	59	4	4	1	-	-	45	1	31	12	1
Kláštorec nad Ohří	96	2	77	2	10	1	-	-	56	2	28	26	-
Místo	11	-	3	1	3	2	-	-	8	5	3	-	-
dojíždí v rámci okresu celkem	316	13	217	20	32	5	2	1	200	24	109	62	5
dojíždí z jiných okresů celkem	10	-	6	-	2	1	-	-	7	2	-	4	1
dojíždějící do obce úhrnem	326	13	223	20	34	6	2	1	207	26	109	66	6
22. Mašťov													
obec vyjíždky:													
Radonice	14	-	1	-	-	-	8	4	13	8	4	1	-
dojíždí v rámci okresu celkem	27	1	1	5	-	1	8	8	23	9	5	8	1
dojíždí z jiných okresů celkem	16	-	2	1	-	-	7	5	12	6	6	-	-
dojíždějící do obce úhrnem	43	1	3	6	-	1	15	13	35	15	11	8	1
23. Měděnec													
obec vyjíždky:													
dojíždí v rámci okresu celkem	13	2	6	-	-	-	-	1	10	1	3	6	-
dojíždí z jiných okresů celkem	4	1	-	-	-	-	-	-	1	1	-	-	-
dojíždějící do obce úhrnem	17	3	6	-	-	-	-	1	11	2	3	6	-
24. Místo													
obec vyjíždky:													
dojíždí v rámci okresu celkem	23	-	-	2	-	-	17	-	20	1	9	9	1
dojíždí z jiných okresů celkem	3	-	1	-	-	-	1	1	1	-	1	-	-
dojíždějící do obce úhrnem	26	-	1	2	-	-	18	1	21	1	10	9	1
25. Nezabylice													
obec vyjíždky:													
Chomutov	28	-	8	1	4	2	2	-	24	8	8	7	-

Tab. č. 717 Zaměstnané osoby dojíždějící do zaměstnání podle odvětví ekonomické činnosti, času stráveného dojíždkou, frekvence dojíždky a podle obce dojíždky a obce vyjíždky

Okres Chomutov

Obec dojíždky Obec vyjíždky	Dojíždějící celkem	z toho odvětví ekonomické činnosti							z celkového počtu dojíždí denně	z toho čas v minutách			
		zemědělství lesnictví	průmysl	stavebnictví	obchod	doprava a teleko- munikace	školství	zdravot- nictví, soc. činnosti		- 14	15 - 29	30 - 59	60 +
dojíždí v rámci okresu celkem	44	-	12	1	5	2	2	-	35	10	12	12	-
dojíždí z jiných okresů celkem	9	-	1	-	5	-	-	-	7	-	5	2	-
dojíždějící do obce úhrnem	53	-	13	1	10	2	2	-	42	10	17	14	-
26. Okounov													
obec vyjíždky:													
Klášterec nad Ohří	14	-	-	10	2	1	-	-	14	2	6	5	1
dojíždí v rámci okresu celkem	39	2	-	30	2	1	1	-	35	5	11	18	1
dojíždí z jiných okresů celkem	9	-	3	4	-	-	1	-	8	2	2	3	1
dojíždějící do obce úhrnem	48	2	3	34	2	1	2	-	43	7	13	21	2
27. Otvice													
obec vyjíždky:													
Chomutov	112	1	20	12	50	6	1	-	104	42	43	18	1
Jirkov	53	2	7	6	24	1	-	-	44	13	23	6	1
dojíždí v rámci okresu celkem	186	4	33	21	79	12	1	-	168	60	75	30	2
dojíždí z jiných okresů celkem	9	1	2	1	5	-	-	-	9	1	4	3	1
dojíždějící do obce úhrnem	195	5	35	22	84	12	1	-	177	61	79	33	3
28. Perštejn													
obec vyjíždky:													
Kadaň	11	-	-	6	3	2	-	-	10	-	3	7	-
Klášterec nad Ohří	81	1	28	16	15	4	4	1	72	25	22	23	2
dojíždí v rámci okresu celkem	112	2	35	25	18	12	4	1	100	30	31	35	4
dojíždí z jiných okresů celkem	14	2	1	1	1	3	-	-	9	2	4	3	-
dojíždějící do obce úhrnem	126	4	36	26	19	15	4	1	109	32	35	38	4
29. Pesvice													
obec vyjíždky:													
dojíždí v rámci okresu celkem	15	2	4	-	6	1	-	-	14	9	1	2	2
dojíždí z jiných okresů celkem	2	1	-	1	-	-	-	-	1	1	-	-	-
dojíždějící do obce úhrnem	17	3	4	1	6	1	-	-	15	10	1	2	2
30. Pětipsy													
obec vyjíždky:													
dojíždí v rámci okresu celkem	8	2	1	2	1	-	-	-	7	3	2	2	-
dojíždí z jiných okresů celkem	2	-	1	1	-	-	-	-	2	-	1	1	-
dojíždějící do obce úhrnem	10	2	2	3	1	-	-	-	9	3	3	3	-
31. Račetice													
obec vyjíždky:													
Kadaň	35	8	2	24	-	-	-	-	34	13	16	5	-
Klášterec nad Ohří	12	1	-	8	-	1	-	1	10	4	5	1	-
Libědice	25	14	2	8	-	-	-	-	25	14	8	2	-
Pětipsy	15	8	-	5	-	-	-	-	15	9	6	-	-
Radonice	26	10	3	11	1	-	-	-	25	15	7	3	-
Vilémov	19	10	1	6	1	-	1	-	19	11	6	2	-
dojíždí v rámci okresu celkem	154	55	9	76	2	1	1	2	150	71	55	21	2

Tab. č. 717 Zaměstnané osoby dojíždějící do zaměstnání podle
odvětví ekonomické činnosti, času stráveného dojíždkou, frekvence
dojíždky a podle obce dojíždky a obce vyjíždky

Okres Chomutov

Obec dojíždky Obec vyjíždky	Dojíždějící celkem	z toho odvětví ekonomické činnosti							z celkového počtu dojíždí denně	z toho čas v minutách			
		zemědělství lesnictví	průmysl	stavebnictví	obchod	doprava a teleko- munikace	školství	zdravot- nictví, soc. činnosti		- 14	15 - 29	30 - 59	60 +
dojíždí z jiných okresů celkem	7	1	1	4	1	-	-	-	7	1	2	4	-
dojíždějící do obce úhrnem	161	56	10	80	3	1	1	2	157	72	57	25	2
32. Radonice													
obec vyjíždky:													
Kadaň	41	1	19	3	1	1	2	7	41	4	26	10	1
Maššov	20	3	12	1	-	-	-	2	18	15	2	1	-
Vilémov	40	4	26	3	-	-	-	3	38	31	5	2	-
dojíždí v rámci okresu celkem	132	8	75	9	1	2	2	17	127	58	43	25	1
dojíždí z jiných okresů celkem	20	5	8	1	1	-	1	2	19	3	9	6	-
dojíždějící do obce úhrnem	152	13	83	10	2	2	3	19	146	61	52	31	1
33. Rokle													
obec vyjíždky:													
dojíždí v rámci okresu celkem	14	5	7	1	-	-	-	-	13	7	3	3	-
dojíždí z jiných okresů celkem	10	-	10	-	-	-	-	-	4	1	1	1	1
dojíždějící do obce úhrnem	24	5	17	1	-	-	-	-	17	8	4	4	1
34. Spořice													
obec vyjíždky:													
Chomutov	51	-	10	22	9	1	4	-	48	14	15	17	2
Jirkov	12	1	3	4	-	-	2	-	11	1	2	6	2
dojíždí v rámci okresu celkem	77	3	16	28	10	4	7	-	69	15	22	28	4
dojíždí z jiných okresů celkem	4	-	1	2	-	-	1	-	3	-	1	1	1
dojíždějící do obce úhrnem	81	3	17	30	10	4	8	-	72	15	23	29	5
35. Strupčice													
obec vyjíždky:													
Chomutov	23	-	15	-	-	-	4	-	21	-	11	8	1
Jirkov	14	1	3	-	2	-	7	-	13	3	9	1	-
dojíždí v rámci okresu celkem	46	2	23	-	2	-	12	1	42	5	25	10	1
dojíždí z jiných okresů celkem	5	1	3	-	1	-	-	-	3	-	-	3	-
dojíždějící do obce úhrnem	51	3	26	-	3	-	12	1	45	5	25	13	1
36. Údlice													
obec vyjíždky:													
Chomutov	232	13	83	30	9	6	61	4	216	37	81	82	14
Jirkov	34	4	10	3	3	1	10	-	34	2	18	10	4
Kadaň	12	-	-	1	1	1	5	1	9	-	2	5	2
Nezabylice	10	1	6	-	-	-	2	-	9	5	4	-	-
dojíždí v rámci okresu celkem	347	25	123	42	17	9	86	5	323	64	123	111	23
dojíždí z jiných okresů celkem	23	-	9	7	-	1	4	1	18	-	10	5	3
dojíždějící do obce úhrnem	370	25	132	49	17	10	90	6	341	64	133	116	26
37. Vejprty													
obec vyjíždky:													
Chomutov	30	-	17	-	1	-	2	1	26	-	1	16	9
Kláštepec nad Ohří	10	-	2	1	1	-	-	1	5	-	2	2	1
Kovářská	103	2	59	-	2	1	2	10	94	20	59	15	-

Tab. č. 717 Zaměstnané osoby dojíždějící do zaměstnání podle odvětví ekonomické činnosti, času stráveného dojíždkou, frekvence dojíždky a podle obce dojíždky a obce vyjíždky

Okres Chomutov

Obec dojíždky Obec vyjíždky	Dojíždějící celkem	z toho odvětví ekonomické činnosti							z celkového počtu dojíždí denně	z toho čas v minutách			
		zemědělství lesnictví	průmysl	stavebnictví	obchod	doprava a teleko- munikace	školství	zdravot- nictví, soc. činnosti		- 14	15 - 29	30 - 59	60 +
Měděnec	15	-	12	-	-	-	1	-	15	-	10	5	-
dojíždí v rámci okresu celkem	182	2	99	2	7	2	6	14	160	23	75	51	11
dojíždí z jiných okresů celkem	30	2	11	2	4	-	1	1	12	4	2	5	1
dojíždějící do obce úhrnem	212	4	110	4	11	2	7	15	172	27	77	56	12
38. Veliká Ves													
obec vyjíždky:													
dojíždí v rámci okresu celkem	11	7	1	2	1	-	-	-	11	3	5	2	-
dojíždí z jiných okresů celkem	8	5	1	-	-	1	-	1	2	-	2	-	-
dojíždějící do obce úhrnem	19	12	2	2	1	1	-	1	13	3	7	2	-
39. Vilémov													
obec vyjíždky:													
Kadaň	10	-	4	-	-	-	4	-	8	1	2	5	-
Radonice	20	2	8	2	-	2	5	-	20	12	6	1	1
dojíždí v rámci okresu celkem	53	7	24	3	-	3	10	2	49	20	22	6	1
dojíždí z jiných okresů celkem	4	-	1	-	1	-	-	-	2	1	-	1	-
dojíždějící do obce úhrnem	57	7	25	3	1	3	10	2	51	21	22	7	1
40. Vrskmaň													
obec vyjíždky:													
Chomutov	39	2	21	4	3	1	-	-	36	4	23	8	1
Jirkov	29	-	14	2	4	2	-	-	24	11	9	4	-
dojíždí v rámci okresu celkem	76	2	38	7	9	4	-	-	66	18	33	13	2
Most	18	1	13	4	-	-	-	-	17	1	7	9	-
dojíždí z jiných okresů celkem	28	1	23	4	-	-	-	-	23	1	9	13	-
dojíždějící do obce úhrnem	104	3	61	11	9	4	-	-	89	19	42	26	2
41. Všehrdy													
obec vyjíždky:													
Chomutov	120	-	4	6	2	-	3	2	85	19	47	17	2
Jirkov	44	-	-	2	-	-	2	-	32	1	16	13	1
dojíždí v rámci okresu celkem	188	1	8	11	2	-	5	3	135	28	68	34	4
Most	14	-	-	-	-	-	-	-	14	-	6	6	2
dojíždí z jiných okresů celkem	42	-	6	4	-	2	-	-	33	-	14	16	3
dojíždějící do obce úhrnem	230	1	14	15	2	2	5	3	168	28	82	50	7
42. Vše study													
obec vyjíždky:													
Chomutov	10	1	-	6	1	-	-	-	9	1	3	5	-
dojíždí v rámci okresu celkem	27	2	2	19	1	-	-	-	25	6	12	7	-
dojíždí z jiných okresů celkem	2	-	2	-	-	-	-	-	2	1	1	-	-
dojíždějící do obce úhrnem	29	2	4	19	1	-	-	-	27	7	13	7	-
43. Výsluní													
obec vyjíždky:													
Chomutov	14	1	7	-	3	-	1	-	12	-	5	7	-
dojíždí v rámci okresu celkem	16	2	7	1	3	-	1	-	14	-	6	8	-

Tab. č. 717 Zaměstnané osoby dojíždějící do zaměstnání podle odvětví ekonomické činnosti, času stráveného dojíždkou, frekvence dojíždky a podle obce dojíždky a obce vyjíždky

Okres Chomutov

Obec dojíždky Obec vyjíždky	Dojíždějící celkem	z toho odvětví ekonomické činnosti							z celkového počtu dojíždí denně	z toho čas v minutách			
		zemědělství lesnictví	průmysl	stavebnictví	obchod	doprava a teleko- munikace	školství	zdravot- nictví, soc. činnosti		- 14	15 - 29	30 - 59	60 +
dojíždí z jiných okresů celkem	-	-	-	-	-	-	-	-	-	-	-	-	-
dojíždějící do obce úhrnem	16	2	7	1	3	-	1	-	14	-	6	8	-
44. Vysoká Pec													
obec vyjíždky:													
Chomutov	68	2	28	16	4	2	6	-	64	15	31	18	-
Jirkov	79	6	42	9	3	2	3	2	73	19	39	15	-
dojíždí v rámci okresu celkem	161	8	78	28	7	5	10	2	151	41	71	39	-
dojíždí z jiných okresů celkem	16	2	1	10	2	-	-	-	16	1	7	8	-
dojíždějící do obce úhrnem	177	10	79	38	9	5	10	2	167	42	78	47	-
45. Nežjištěno													
obec vyjíždky:													
dojíždí v rámci okresu celkem	-	-	-	-	-	-	-	-	-	-	-	-	-
dojíždí z jiných okresů celkem	26	-	8	3	4	3	-	-	17	-	3	9	5
dojíždějící do obce úhrnem	26	-	8	3	4	3	-	-	17	-	3	9	5

Sčítání lidu, domů a bytů 2001 – dojíždka do zaměstnání a škol

Zpracoval:

Odbor statistiky vývoje obyvatelstva Českého statistického úřadu

Ředitelka odboru: Ing. Jiřina Růžková, CSc.

Praha, prosinec 2003



Sčítání lidu, domů a bytů

WWW.CZSO.CZ

Kód: e-4108-03

Objednávky zasílejte na adresu:
Český statistický úřad
odbor informačních služeb
Sokolovská č. n. 142
186 04 Praha 8

e-mail: objednavky@gw.czso.cz

© Český statistický úřad, 2003