

republika

kraj

okres

město

**SČÍTÁNÍ LIDU, DOMŮ A BYTŮ K 1. 3. 2001**

**DOJÍŽĎKA DO ZAMĚSTNÁNÍ  
A ŠKOL**

**Okres Jihlava**



Český statistický úřad



Sčítání lidu, domů a bytů

# OBYVATELSTVO

---

Ročník 2003

SLDB  
Kód publikace: e - 4130 - 03

Praha, 10. prosince 2003  
Č.j.: 1597 / 03 - 3310

## **Sčítání lidu, domů a bytů k 1. 3. 2001 – dojížděka do zaměstnání a škol Okres Jihlava**

Zpracoval: Odbor statistiky vývoje obyvatelstva

Ředitelka odboru: Ing. Jiřina Růžková, CSc.

Kontaktní zaměstnanec: Ing. Josef Škrabal, tel.: 274052189, e-mail: [skrabal@gw.czso.cz](mailto:skrabal@gw.czso.cz)

Ing. Štěpánka Morávková, tel.: 274052876, e-mail: [moravkova@gw.czso.cz](mailto:moravkova@gw.czso.cz)

---

Český statistický úřad  
2003

Zajímají Vás nejnovější údaje o inflaci, HDP, obyvatelstvu, průměrných mzdách a mnohé další?  
Najdete je na stránkách ČSÚ na Internetu:

**[www.czso.cz](http://www.czso.cz)**

**ISBN: 80-250-0615-8**

**© Český statistický úřad, Praha 2003**

## OBSAH

	Strana
<b>ÚVOD</b> .....	5
<b>METODICKÉ VYSVĚTLIVKY</b> .....	6
<b>MAPOVÁ ČÁST</b>	
Územní členění - SLDB 2001 .....	9
Bilance vyjíždějí a dojíždějí do zaměstnání - SLDB 2001 .....	10
Podíl vyjíždějí do zaměstnání ze zaměstnaných osob - SLDB 2001 .....	11
Podíl vyjíždějí žáků, studentů a učňů z vyjíždějí celkem - SLDB 2001 .....	12
Struktura vyjíždějí do zaměstnání podle místa dojíždějí - SLDB 2001 .....	13
Struktura vyjíždějí žáků, studentů a učňů podle místa dojíždějí - SLDB 2001 .....	14
<b>TABULKOVÁ ČÁST</b>	
Tab. 714 Obyvatelstvo vyjíždějí do zaměstnání a do školy podle pohlaví, věku a podle obce vyjíždějí a obce dojíždějí.....	15
Tab. 715 Zaměstnané osoby vyjíždějí do zaměstnání podle odvětví ekonomické činnosti, času stráveného vyjíždějí, frekvence vyjíždějí a podle obce vyjíždějí a obce dojíždějí .....	38
Tab. 716 Obyvatelstvo dojíždějí do zaměstnání a do školy podle pohlaví, věku a podle obce dojíždějí a obce vyjíždějí .....	62
Tab. 717 Zaměstnané osoby dojíždějí do zaměstnání podle odvětví ekonomické činnosti, času stráveného dojíždějí, frekvence dojíždějí a podle obce dojíždějí a obce vyjíždějí .....	82

# Úvod

## ÚVOD

Sčítání lidu, domů a bytů k 1. březnu 2001 se uskutečnilo na celém území České republiky podle zákona č. 158/1999 Sb., o sčítání lidu, domů a bytů v roce 2001. Údaje byly zjišťovány podle stavu o půlnoci z 28. února na 1. března (rozhodný okamžik). Sčítání organizoval, řídil a koordinoval Český statistický úřad, který zabezpečoval přípravu a provedení sčítání ve spolupráci s Ministerstvem pro místní rozvoj, Ministerstvem obrany, Ministerstvem spravedlnosti, Ministerstvem vnitra, Ministerstvem zahraničních věcí, Českým úřadem zeměměřickým a katastrálním, okresními úřady a obcemi. Sčítání v jednotlivých sčítacích obvodech zajišťovali sčítací komisaři a sčítací revizoři. Jako sčítací obvod bylo vymezeno území základní sídelní jednotky nebo jeho část, ve které sběr údajů zajišťoval jeden sčítací komisař. Samostatné sčítací obvody tvořila zařízení hromadně ubytovaných příslušníků ozbrojených sil, Policie České republiky, zařízení Vězeňské služby, uprchlické tábory a zastupitelské úřady v zahraničí.

Sčítání se vztahovalo na každou fyzickou osobu, která měla v rozhodný okamžik na území České republiky trvalý nebo dlouhodobý pobyt, i na každou další fyzickou osobu, která byla na území České republiky v rozhodný okamžik přítomna (i když zde neměla trvalý nebo dlouhodobý pobyt), na každý dům, určený pro bydlení, i neobydlený, na každý byt, i neobydlený. Sčítání nepodléhali cizí státní příslušníci požívající diplomatických imunit a výsad, jakož i domy a byty ve vlastnictví jiných států, které sloužily k diplomatickým účelům.

Obsah sčítání (zjišťované údaje) stanovil zákon č. 158/1999 Sb. Všechny osoby měly povinnost uvést o sobě údaje v rozsahu a způsobem stanoveným zákonem. Tradičně byla použita metoda sebesčítání, kdy obyvatelé sami vyplňovali sčítací tiskopisy. Za nezletilou osobu poskytl údaje její zákonný zástupce, za osobu zbavenou způsobilosti k právním úkonům její opatrovník. Za osobu, která měla ve sčítacím obvodu trvalý pobyt, ale byla dočasně nepřítomná, poskytla údaje jiná osoba z její bytové domácnosti.

Při sčítání lidu, domů a bytů 2001 byly použity sčítací tiskopisy: Sčítací list osob, Domovní list, Bytový list. Vzory sčítacích tiskopisů vymezila „Vyhláška Českého statistického úřadu, kterou se stanoví vzory sčítacích tiskopisů pro sčítání lidu, domů a bytů v roce 2001 a vzor průkazu sčítacího komisaře a sčítacího revizora“ (Sbírka zákonů, částka 95, 13. října 2000).

Všechny údaje byly zpracovány podle územního a správního členění státu platného v České republice k 1. březnu 2001.

Sčítání lidu, domů a bytů v roce 2001 v České republice respektovalo z hlediska obsahu, metodiky i zpracování údajů **Rezoluci Ekonomické a sociální rady OSN** z roku 1995 k programu světových sčítání a **Doporučení pro sčítání lidu, domů a bytů kolem roku 2000 v evropském regionu**, která zpracoval Statistický úřad Evropské unie (Eurostat) ve spolupráci s Evropskou hospodářskou komisí.

## METODICKÉ VYSVĚTLIVKY

Otázky týkající se dojížděky/docházky do zaměstnání a školy (místo pracoviště, školy, frekvence dojížděky/docházky, denní dojížděka/docházka do zaměstnání a školy, dopravní prostředek) vyplňovaly pouze osoby pracující a žáci, studenti a učni, kteří uváděli údaje o dojížděce/docházce do školy i v případě, že byli pracujícími studenty a uční. Zahrnuty jsou všechny osoby, které měly v rozhodný okamžik sčítání na území České republiky trvalý nebo dlouhodobý pobyt bez ohledu na to, zda v rozhodný okamžik sčítání byly v místě svého trvalého nebo dlouhodobého pobytu přítomny. Údaje o dojížděce vyplňovaly podle skutečnosti k 1.3.2001.

Zjišťovaly se údaje o

- přesunu z *místa trvalého bydliště* na místo pracoviště (otázka na místo pracoviště, školy a otázka na frekvenci dojížděky (docházky) do zaměstnání a školy) a
- *každodenním pohybu* zaměstnaných osob, školáků, učňů a studentů z místa trvalého nebo přechodného bydliště (otázka na denní dojížděku/docházku do zaměstnání a školy a otázka na dopravní prostředek).

Osoby *vyjíždějící do zaměstnání a škol* jsou osoby, které uvedly, že místo jejich pracoviště nebo školy bylo v jiném domě, (resp. v jiné obci nebo v jiném státu) než ve kterém měly trvalý (dlouhodobý) pobyt.

*Vyjíždějící mimo obec* jsou osoby, jejichž obec pracoviště, školy byla jiná než obec trvalého pobytu, případně jejichž místo pracoviště bylo v zahraničí. V počtu vyjíždějících z obce jsou zahrnuty i osoby, s nezjištěnou obcí pracoviště, pokud byl znám okres pracoviště, který byl různý od okresu trvalého pobytu.

*Vyjíždějící denně* byly osoby, které v otázce o frekvenci dojížděky (alternativy - denně, týdně, 1 - 2 x měsíčně, jinak), zvolily danou odpověď.

*Čas strávený dojížděkou* se týká každodenního dojíždění (docházení) do zaměstnání nebo školy. Osoby, které z místa trvalého pobytu dojížděly do zaměstnání a školy jinak než denně, uváděly v této otázce dobu denní dojížděky (docházky) z místa jejich přechodného ubytování do zaměstnání nebo školy. Údaj odpovídal celkové době, která uplyne od opuštění domova (místa přechodného ubytování) do registrace na pracovišti nebo vstupu do školy, tj. včetně pěší chůze na stanici a od stanice veřejné dopravy, čekání na příjezd, přestup, apod.

*Zaměstnané osoby* v tabulkách za dojížděku jsou všechny osoby pracující s výjimkou pracujících studentů a učňů, kteří vyplňovali do tiskopisu dojížděku do školy a proto jsou ve všech výstupech za dojížděku zařazeni v kategorii *studentů a učňů*, bez ohledu na skutečnost, že v rozhodný okamžik sčítání byli také ekonomicky aktivní. Mezi zaměstnané osoby jsou tak zahrnuty všechny osoby, které uvedly, že patří mezi zaměstnané osoby, zaměstnavatele, samostatně činné, pracující důchodce, ženy na mateřské dovolené v trvání 28 resp. 37 týdnů, osoby v základní, náhradní nebo civilní vojenské službě, ve vazbě a výkonu trestu. Ženy na mateřské dovolené, osoby ve vazbě a ve výkonu trestu uváděly údaje podle posledního zaměstnání, pokud trval jejich pracovní poměr. Údaj o celkovém počtu zaměstnaných osob zveřejněný v této publikaci se liší od údajů o počtu zaměstnaných osob uváděných v jiných publikacích s výsledky sčítání. Důvodem je skutečnost, že v tabulkách o počtu dojíždějících a vyjíždějících osob nejsou v úhrnu zaměstnaných zahrnuti pracující studenti a učni.

*Směrový proud vyjížděky* je definován jako vyjíždějící osoba/osoby z obce trvalého pobytu do obce pracoviště nebo z obce trvalého pobytu do jiného státu (při dojížděce do zahraničí).

Zařazení zaměstnaných osob do *odvětví ekonomické činnosti* se provádělo podle hlavního druhu ekonomické činnosti. Přehled odvětví byl uveden ve vysvětlivkách ke sčítacím tiskopisům.

Tabulky 714 - 717 obsahují údaje pouze o osobách vyjíždějících z obce. Výčet jednotlivých obcí dojížděky resp. vyjížděky je zde odvozen ze směrových proudů. Pro uvedení konkrétní obce dojížděky resp. vyjížděky v rámci ostatních okresů, je rozhodující velikost směrového proudu – celkový počet dojíždějících v proudu musí být minimálně 10 osob.

Údaje o počtu vyjíždějících osob byly zveřejněny také v publikaci „Sčítání lidu, domů a bytů k 1.3.2001 – základní informace o okresech a krajích“ resp. v publikacích „Sčítání lidu, domů a bytů k 1.3.2001 – základní informace o obcích“ v jednotlivých okresech v tabulce 114. Údaj o celkovém počtu vyjíždějících osob – zaměstnaných nebo žáků, studentů a učňů – v tab. 114 zahrnuje na rozdíl od tabulek uvedených v této publikaci i počty osob s nezjištěným místem pracoviště, školy (nezjištěný stát, okres a obec), které však uvedly, že místo pracoviště, školy je jinde než v domě, ve kterém mají trvalý pobyt.

## SROVNATELNOST VÝSLEDKŮ SČÍTÁNÍ 2001 A 1991

Ve výsledcích sčítání 2001 jsou do *celkového počtu obyvatel* (v souladu s mezinárodními doporučeními) zahrnuti i cizinci s dlouhodobým pobytem. Údaje o *zaměstnaných osobách* nejsou plně srovnatelné. Ve sčítání 1991 byly do počtu ekonomicky aktivních zahrnovány i ženy na tzv. další mateřské dovolené (do 3 let věku dítěte) a osoby pobírající rodičovský příspěvek, pokud trval jejich pracovní poměr; v roce 2001 však jen ženy na mateřské dovolené v trvání 28 resp. 37 týdnů. Ostatní (tj. ženy na další mateřské dovolené a osoby pobírající rodičovský příspěvek) jsou zahrnuti do osob ekonomicky neaktivních. Rozdílné proti roku 1991 bylo zjišťování údajů o zaměstnání, postavení v zaměstnání a odvětví ekonomické činnosti u vojáků v základní, náhradní nebo civilní vojenské službě. Při

sčítání v roce 1991 uváděli tyto údaje podle posledního vykonávaného zaměstnání, v roce 2001 v souladu s metodikou ILO (International Labour Organization – Mezinárodní organizace práce) uváděli zaměstnání „voják základní (náhradní resp. civilní) služby“ a byli zahrnuti do odvětví obrany (resp. veřejné správy či sociálního zabezpečení v případě civilní služby). Tyto skutečnosti se promítly i do ukazatelů o dojíždě.

Údaje o počtech vyjíždějících a dojíždějících podle odvětví nejsou plně srovnatelné. V roce 1991 se při zařazování do odvětví vycházelo ze zápisů názvů organizací podle druhu provozované nebo převažující činnosti (klasifikace JKONH), v roce 2001 se odvětví ekonomické činnosti určovalo podle hlavního druhu ekonomické činnosti (klasifikace OKEČ).

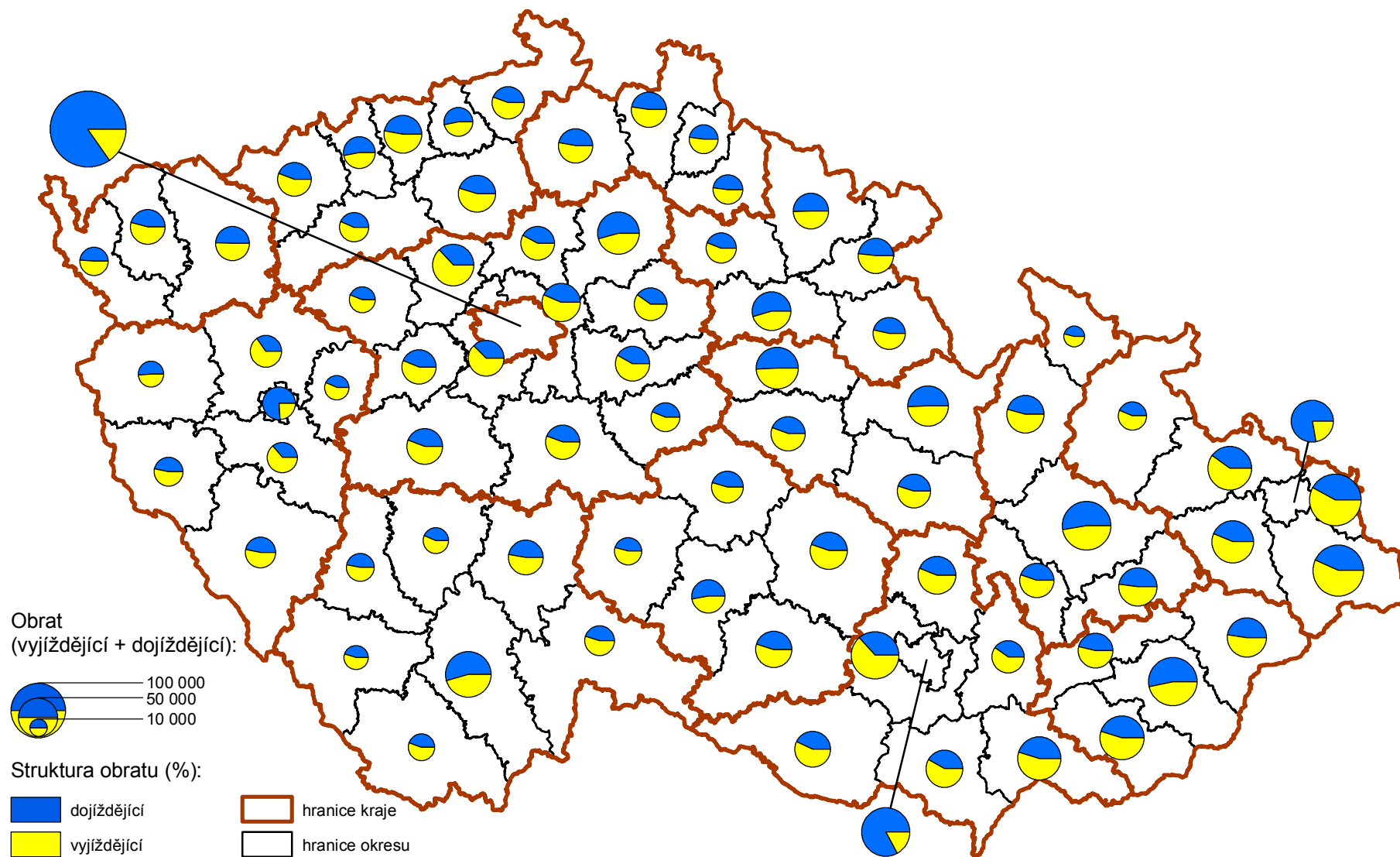


# MAPOVÁ ČÁST

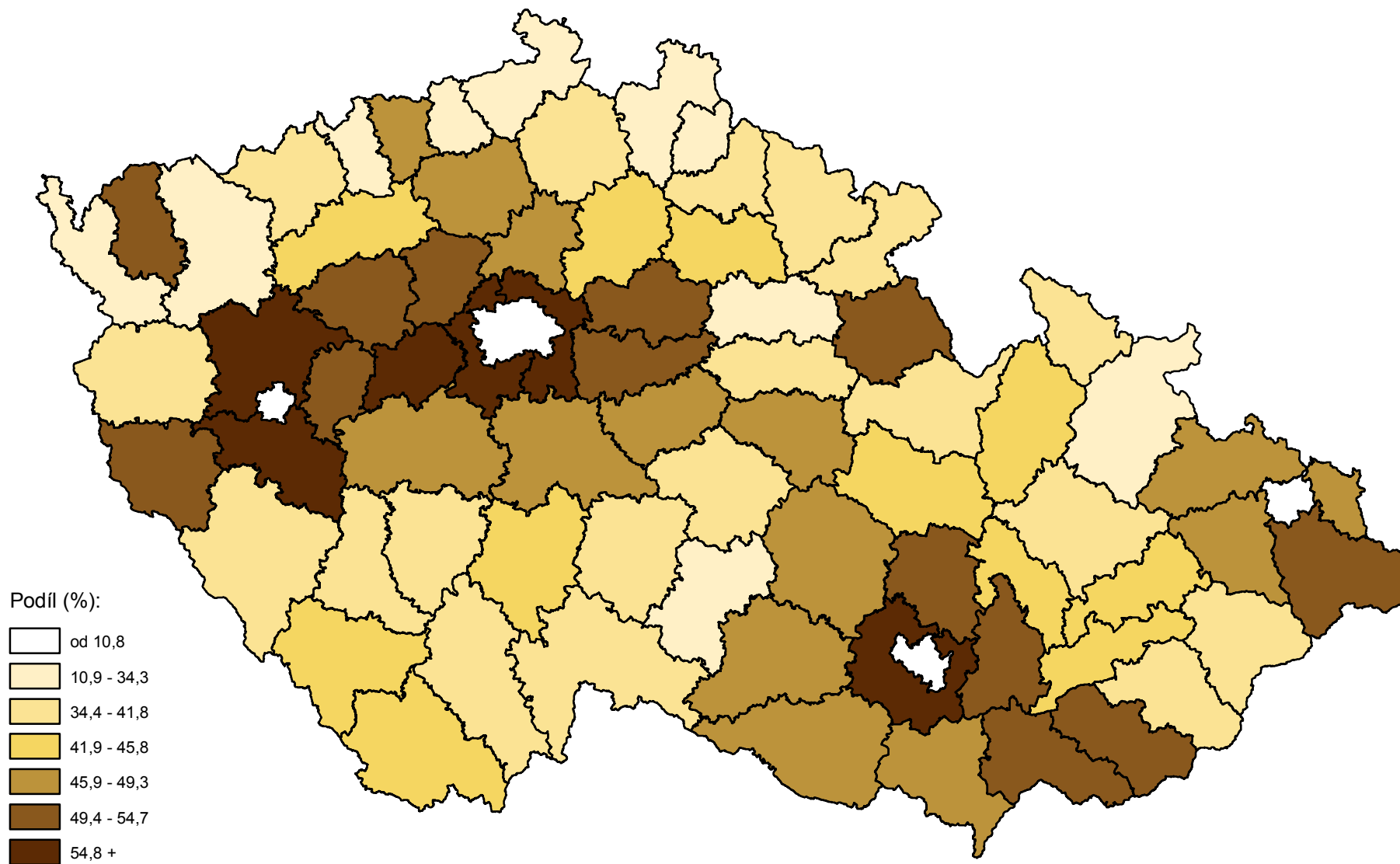
# Česká republika



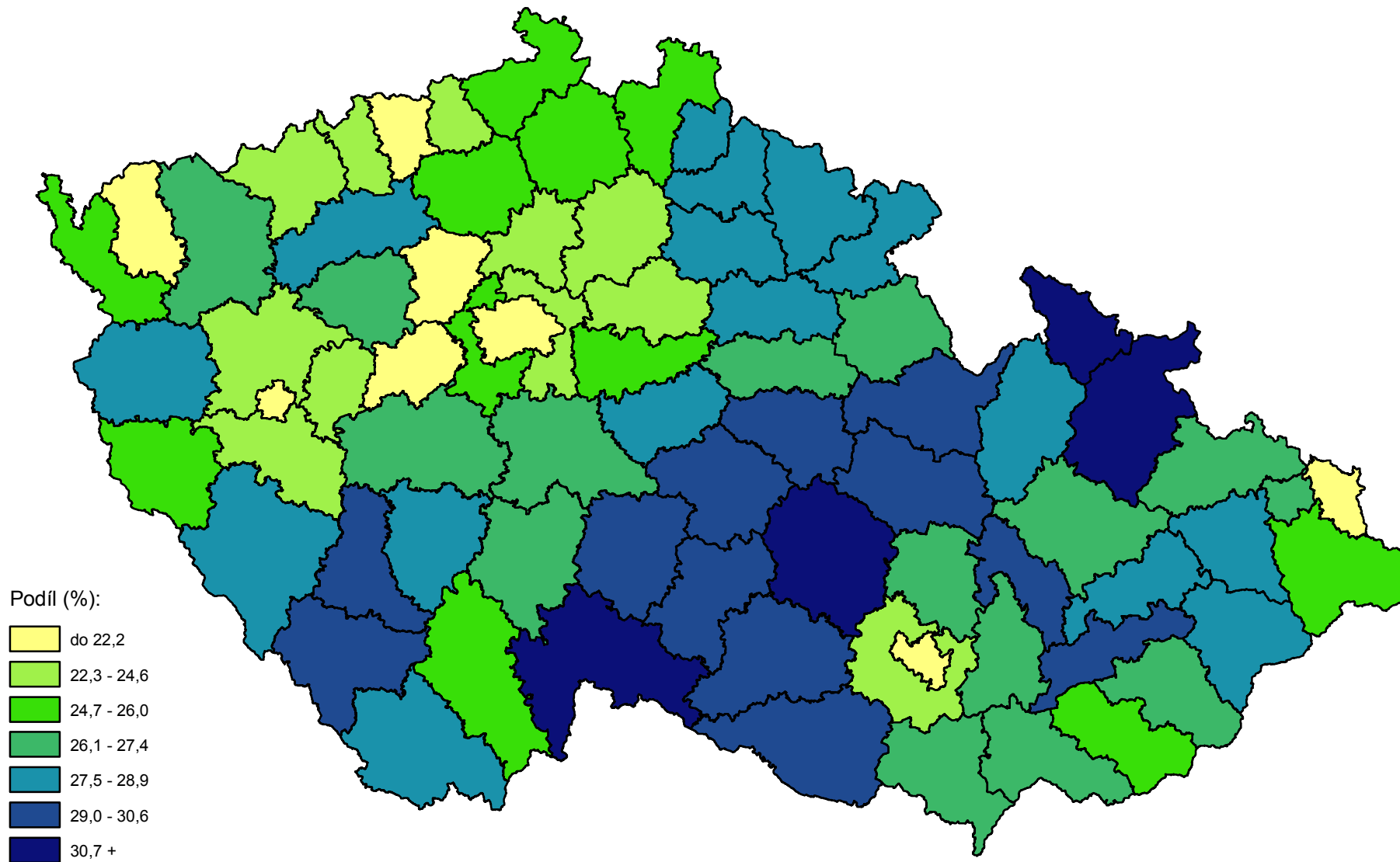
# Bilance dojížd'ky a vyjížd'ky do zaměstnání - SLDB 2001



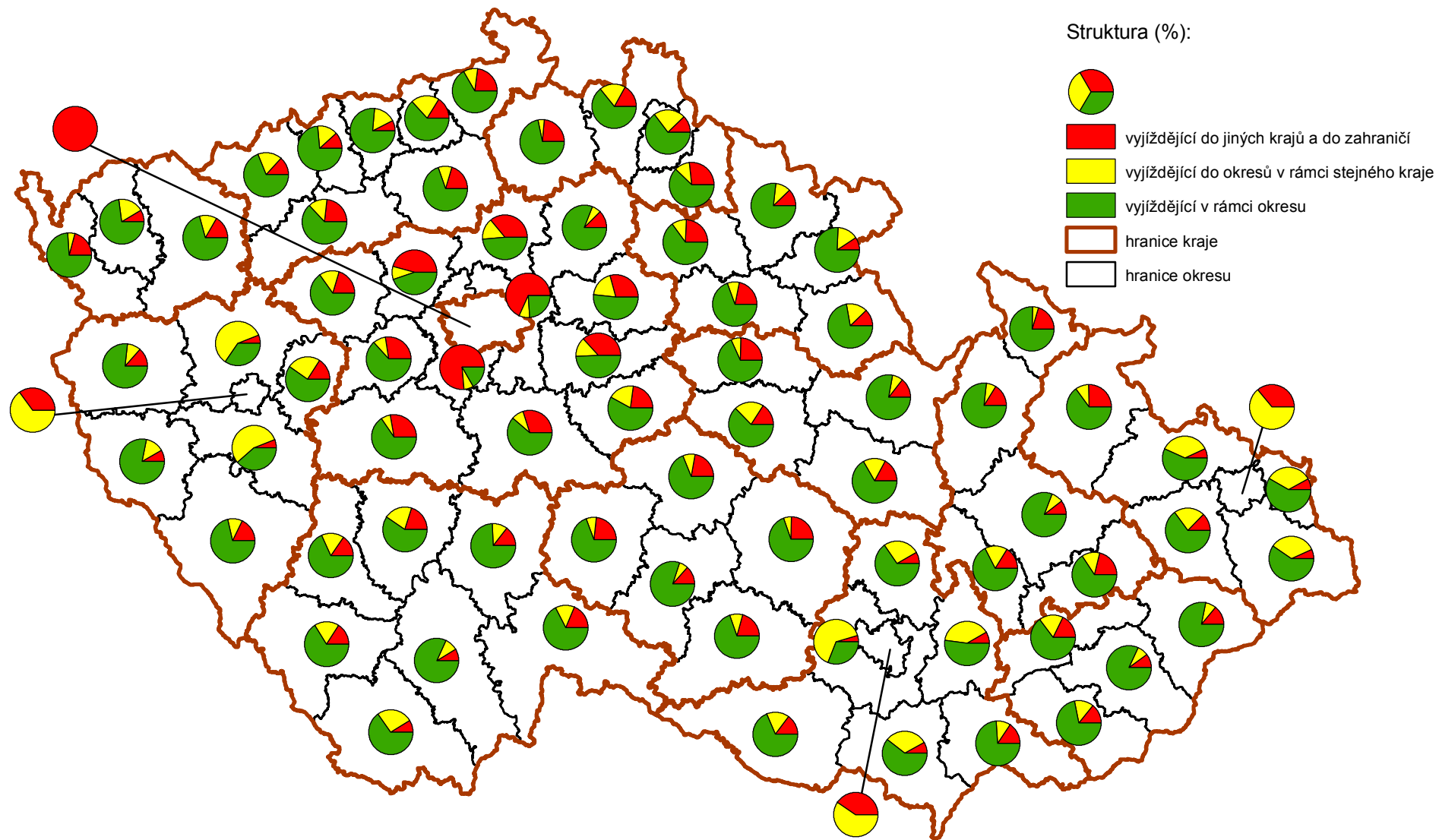
# Podíl vyjíždějících do zaměstnání ze zaměstnaných osob - SLDB 2001



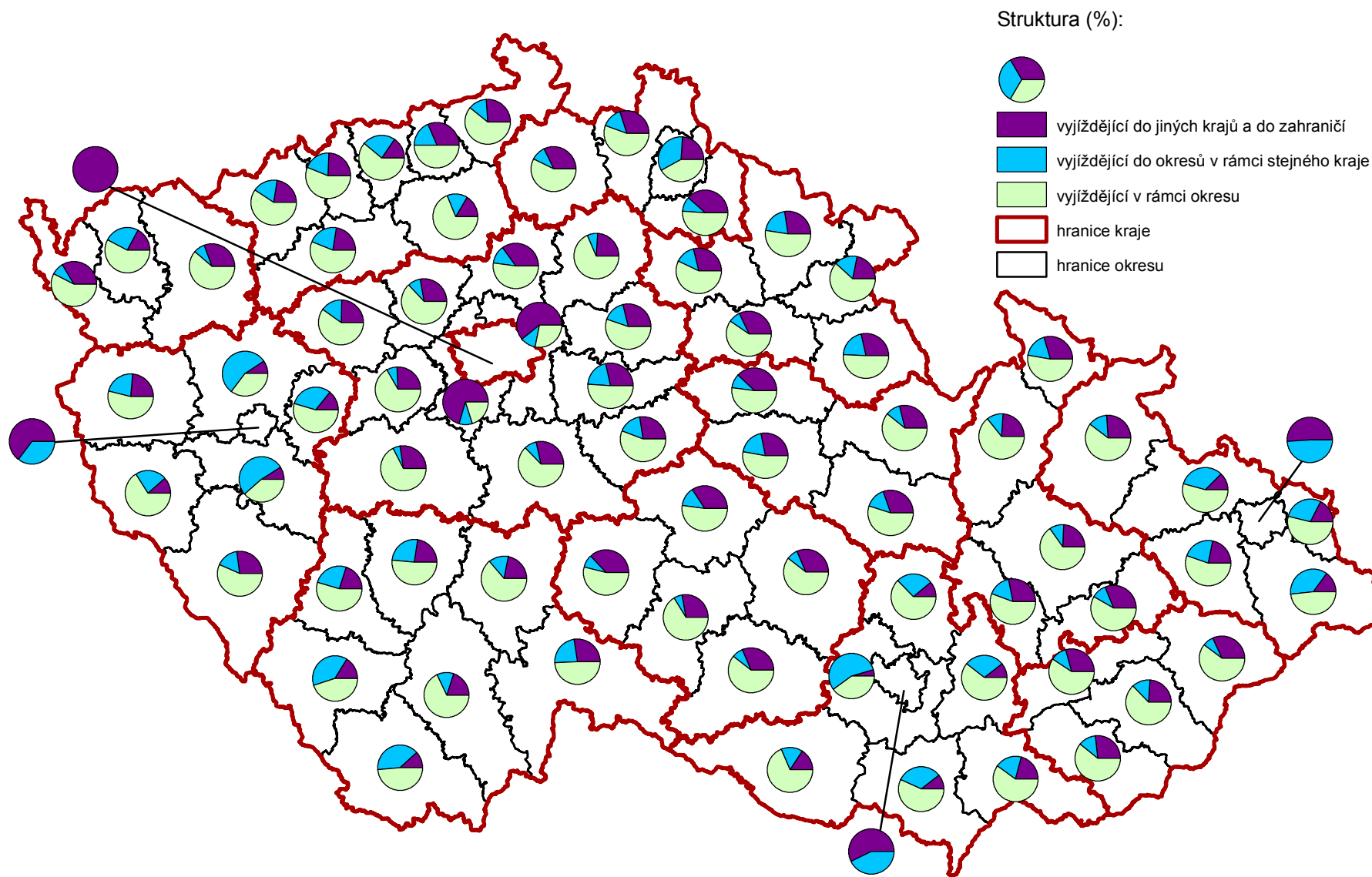
# Podíl vyjíždějících žáků, studentů a učňů z vyjíždějících celkem - SLDB 2001



## Struktura vyjížd'ky do zaměstnání podle místa dojížd'ky - SLDB 2001



# Struktura vyjížd'ky žáků, studentů a učňů podle místa dojížd'ky - SLDB 2001



Tab. č. 714 Obyvatelstvo vyjíždějící do zaměstnání a do školy podle pohlaví, věku a podle obce vyjížděky a obce dojížděky

Okres Jihlava

Obec vyjížděky, obec dojížděky	Zaměstnané osoby vyjíždějící do zaměstnání									Žáci, studenti, učni			Vyjíždějící úhrnem
	celkem	z toho ženy	v tom ve věku							celkem	z toho ve věku 6 - 14 let	vyjíždí denně	
			15 - 24	25 - 29	30 - 39	40 - 49	50 - 59	60 +	nezj.				
Úhrn vyjíždějících	17668	6976	3172	3111	4328	4155	2697	202	3	7404	2552	5394	25072
v tom:													
vyjíždí v rámci okresu	14160	5752	2452	2290	3499	3471	2277	169	2	4918	2313	4746	19078
vyjíždí do jiných okresů kraje	1161	402	190	189	290	292	191	9	-	451	144	291	1612
v tom okres:													
Havlíčkův Brod	330	80	50	51	92	77	60	-	-	83	25	62	413
Pelhřimov	381	175	69	56	91	96	66	3	-	102	43	72	483
Třebíč	259	88	48	52	52	66	39	2	-	110	36	67	369
Žďár nad Sázavou	191	59	23	30	55	53	26	4	-	156	40	90	347
vyjíždí do jiných krajů	2122	743	480	576	476	353	214	22	1	1949	86	349	4071
vyjíždí do zahraničí	225	79	50	56	63	39	15	2	-	86	9	8	311
Obec vyjížděky:													
1. Jihlava													
obec dojížděky:													
Batelov	15	7	-	1	3	5	4	2	-	1	1	1	16
Brtnice	54	21	4	5	14	14	15	2	-	5	5	5	59
Čížov	11	2	-	4	3	3	1	-	-	-	-	-	11
Dobronín	70	23	4	9	17	22	15	3	-	13	13	11	83
Dolní Cerekev	11	5	2	-	4	3	2	-	-	1	1	1	12
Hybrálec	39	14	5	3	9	11	9	2	-	-	-	-	39
Kamenice	18	12	1	3	6	4	4	-	-	4	4	1	22
Kostelec	263	91	43	41	60	74	43	2	-	3	1	3	266
Kozlov	11	5	1	1	3	2	2	2	-	-	-	-	11
Luka nad Jihlavou	36	14	6	7	6	6	10	1	-	1	1	1	37
Malý Beranov	42	22	1	3	3	13	21	1	-	-	-	-	42
Plandry	30	12	5	7	5	8	5	-	-	-	-	-	30
Polná	65	24	8	6	18	13	16	4	-	10	-	10	75
Puklice	19	8	1	4	5	4	5	-	-	-	-	-	19
Rančířov	13	2	-	2	2	5	4	-	-	-	-	-	13
Rantířov	28	7	3	5	3	10	7	-	-	-	-	-	28
Střítež	27	8	4	4	11	6	2	-	-	-	-	-	27
Telč	19	3	2	5	2	1	6	3	-	13	3	10	32
Třešť	61	22	6	10	11	23	9	2	-	161	1	148	222
Velký Beranov	60	18	3	5	13	19	18	2	-	9	7	9	69
Větrný Jeníkov	15	7	1	3	4	3	3	1	-	-	-	-	15
Vyskytná nad Jihlavou	24	7	5	4	10	3	2	-	-	4	4	4	28
Ždírec	20	11	4	1	5	6	4	-	-	-	-	-	20
vyjíždí v rámci okresu celkem	1090	400	128	153	247	293	235	33	1	234	49	212	1324
Hl.m. Praha	470	175	106	147	100	69	41	7	-	296	3	32	766
České Budějovice	17	5	6	7	1	3	-	-	-	65	-	8	82
Havlíčkův Brod	100	22	10	20	30	21	19	-	-	30	8	26	130
Štoky	18	8	4	4	4	2	4	-	-	2	2	-	20
Pelhřimov	42	19	7	3	9	11	12	-	-	13	8	9	55
Humpolec	18	4	4	6	3	4	1	-	-	12	2	7	30



Tab. č. 714 Obyvatelstvo vyjíždějící do zaměstnání a do školy podle pohlaví, věku a podle obce vyjížděky a obce dojížděky

Okres Jihlava

Obec vyjížděky, obec dojížděky	Zaměstnané osoby vyjíždějící do zaměstnání									Žáci, studenti, učni			Vyjíždějící úhrnem
	celkem	z toho ženy	v tom ve věku							celkem	z toho ve věku 6 - 14 let	vyjíždí denně	
			15 - 24	25 - 29	30 - 39	40 - 49	50 - 59	60 +	nezj.				
Třebíč	27	7	3	8	4	6	6	-	-	16	6	12	43
Žďár nad Sázavou	15	3	2	4	2	5	2	-	-	8	-	2	23
Blansko	13	9	2	3	2	3	2	1	-	1	-	1	14
Brno	157	55	29	39	44	22	20	3	-	259	4	61	416
Znojmo	10	2	-	2	5	1	2	-	-	11	4	-	21
Olomouc	13	3	1	3	2	3	4	-	-	52	-	3	65
vyjíždí do jiných okresů celkem	1271	405	262	317	276	230	167	19	-	1061	65	219	2332
vyjíždí do zahraničí	113	40	28	31	30	16	6	2	-	52	3	6	165
vyjíždějící z obce úhrnem	2474	845	418	501	553	539	408	54	1	1347	117	437	3821
2. Arnolec													
obec dojížděky:													
Jihlava	26	7	6	5	2	8	5	-	-	13	1	13	39
Jersín	15	-	1	-	3	4	7	-	-	-	-	-	15
Polná	16	9	3	2	5	6	-	-	-	1	-	1	17
vyjíždí v rámci okresu celkem	68	26	11	9	12	21	15	-	-	22	8	22	90
vyjíždí do jiných okresů celkem	11	4	2	1	1	4	2	1	-	10	6	7	21
vyjíždí do zahraničí	-	-	-	-	-	-	-	-	-	-	-	-	-
vyjíždějící z obce úhrnem	79	30	13	10	13	25	17	1	-	32	14	29	111
3. Batelov													
obec dojížděky:													
Jihlava	223	65	58	43	53	43	25	1	-	77	10	75	300
Dolní Cerekev	21	6	5	4	6	3	3	-	-	1	1	1	22
Kostelec	83	30	12	18	19	19	14	1	-	-	-	-	83
Třešť	102	64	14	17	20	32	19	-	-	23	2	23	125
vyjíždí v rámci okresu celkem	462	178	95	87	102	110	66	2	-	107	15	105	569
Hl.m. Praha	17	4	3	9	3	-	2	-	-	7	-	-	24
Pelhřimov	16	3	3	2	2	7	2	-	-	1	-	1	17
Horní Cerekev	15	10	-	2	4	4	5	-	-	-	-	-	15
vyjíždí do jiných okresů celkem	74	23	10	20	18	16	10	-	-	36	1	4	110
vyjíždí do zahraničí	2	-	1	-	1	-	-	-	-	2	-	-	4
vyjíždějící z obce úhrnem	538	201	106	107	121	126	76	2	-	145	16	109	683
4. Bílý Kámen													
obec dojížděky:													
Jihlava	61	26	9	12	17	13	10	-	-	11	5	11	72
vyjíždí v rámci okresu celkem	66	28	11	12	20	13	10	-	-	25	17	25	91
vyjíždí do jiných okresů celkem	2	-	1	-	-	1	-	-	-	1	1	1	3
vyjíždí do zahraničí	-	-	-	-	-	-	-	-	-	-	-	-	-
vyjíždějící z obce úhrnem	68	28	12	12	20	14	10	-	-	26	18	26	94
5. Břtovice													
obec dojížděky:													
Jihlava	111	49	19	20	23	25	21	3	-	25	6	25	136
Luka nad Jihlavou	26	14	1	5	7	7	6	-	-	32	30	32	58
vyjíždí v rámci okresu celkem	152	70	22	29	32	38	28	3	-	57	36	57	209
vyjíždí do jiných okresů celkem	7	-	1	1	1	4	-	-	-	8	2	4	15

Tab. č. 714 Obyvatelstvo vyjíždějící do zaměstnání a do školy podle pohlaví, věku a podle obce vyjížděky a obce dojížděky

Okres Jihlava

Obec vyjížděky, obec dojížděky	Zaměstnané osoby vyjíždějící do zaměstnání									Žáci, studenti, učni			Vyjíždějící úhrnem
	celkem	z toho ženy	v tom ve věku							celkem	z toho ve věku 6 - 14 let	vyjíždí denně	
			15 - 24	25 - 29	30 - 39	40 - 49	50 - 59	60 +	nezj.				
vyjíždí do zahraničí	1	1	-	-	1	-	-	-	-	-	-	-	1
vyjíždějící z obce úhrnem	160	71	23	30	34	42	28	3	-	65	38	61	225
6. Bohuslavice													
obec dojížděky:													
Nová Říše	13	6	-	1	8	1	3	-	-	18	18	18	31
vyjíždí v rámci okresu celkem	34	15	4	5	13	5	7	-	-	24	18	21	58
vyjíždí do jiných okresů celkem	-	-	-	-	-	-	-	-	-	1	-	1	1
vyjíždí do zahraničí	-	-	-	-	-	-	-	-	-	-	-	-	-
vyjíždějící z obce úhrnem	34	15	4	5	13	5	7	-	-	25	18	22	59
7. Borovná													
obec dojížděky:													
Telč	12	3	2	1	1	3	5	-	-	5	4	5	17
vyjíždí v rámci okresu celkem	23	10	5	2	2	7	6	1	-	6	4	6	29
vyjíždí do jiných okresů celkem	1	-	1	-	-	-	-	-	-	9	-	-	10
vyjíždí do zahraničí	-	-	-	-	-	-	-	-	-	-	-	-	-
vyjíždějící z obce úhrnem	24	10	6	2	2	7	6	1	-	15	4	6	39
8. Boršov													
obec dojížděky:													
Jihlava	27	14	5	6	9	3	4	-	-	1	-	1	28
vyjíždí v rámci okresu celkem	43	19	5	9	13	7	7	2	-	11	9	11	54
vyjíždí do jiných okresů celkem	2	1	-	1	-	-	1	-	-	3	-	1	5
vyjíždí do zahraničí	-	-	-	-	-	-	-	-	-	-	-	-	-
vyjíždějící z obce úhrnem	45	20	5	10	13	7	8	2	-	14	9	12	59
9. Brtnice													
obec dojížděky:													
Jihlava	639	240	152	114	170	126	71	6	-	173	21	170	812
Kostelec	14	3	5	4	2	2	1	-	-	-	-	-	14
Luka nad Jihlavou	17	10	3	1	6	4	3	-	-	-	-	-	17
Puklice	37	9	-	4	12	11	10	-	-	66	60	66	103
vyjíždí v rámci okresu celkem	736	268	165	130	199	148	88	6	-	254	83	249	990
Hl.m. Praha	21	6	4	7	3	4	3	-	-	18	-	2	39
vyjíždí do jiných okresů celkem	89	25	19	16	20	20	13	1	-	81	4	12	170
vyjíždí do zahraničí	3	1	-	2	1	-	-	-	-	2	-	-	5
vyjíždějící z obce úhrnem	828	294	184	148	220	168	101	7	-	337	87	261	1165
10. Brzkov													
obec dojížděky:													
Jihlava	10	6	5	1	3	1	-	-	-	6	3	5	16
Polná	54	17	13	7	12	12	9	1	-	17	17	17	71
vyjíždí v rámci okresu celkem	68	25	19	9	16	14	9	1	-	23	20	22	91
vyjíždí do jiných okresů celkem	9	-	1	1	4	3	-	-	-	1	-	-	10
vyjíždí do zahraničí	-	-	-	-	-	-	-	-	-	-	-	-	-
vyjíždějící z obce úhrnem	77	25	20	10	20	17	9	1	-	24	20	22	101

Tab. č. 714 Obyvatelstvo vyjíždějící do zaměstnání a do školy podle pohlaví, věku a podle obce vyjížděky a obce dojížděky

Okres Jihlava

Obec vyjížděky, obec dojížděky	Zaměstnané osoby vyjíždějící do zaměstnání									Žáci, studenti, učni			Vyjíždějící úhrnem
	celkem	z toho ženy	v tom ve věku							celkem	z toho ve věku 6 - 14 let	vyjíždí denně	
			15 - 24	25 - 29	30 - 39	40 - 49	50 - 59	60 +	nezj.				
<b>11. Cejle</b>													
obec dojížděky:													
Jihlava	84	39	7	18	24	20	14	1	-	40	23	40	124
Kostelec	34	18	3	5	10	8	8	-	-	2	2	2	36
vyjíždí v rámci okresu celkem	133	63	11	24	37	35	25	1	-	46	25	46	179
vyjíždí do jiných okresů celkem	12	5	3	1	1	4	3	-	-	7	-	2	19
vyjíždí do zahraničí	1	-	1	-	-	-	-	-	-	-	-	-	1
vyjíždějící z obce úhrnem	146	68	15	25	38	39	28	1	-	53	25	48	199
<b>12. Cerekvička-Rosice</b>													
obec dojížděky:													
Jihlava	53	21	5	12	12	11	12	1	-	12	10	12	65
vyjíždí v rámci okresu celkem	56	22	5	13	12	12	13	1	-	12	10	12	68
vyjíždí do jiných okresů celkem	3	1	-	-	2	-	1	-	-	-	-	-	3
vyjíždí do zahraničí	-	-	-	-	-	-	-	-	-	-	-	-	-
vyjíždějící z obce úhrnem	59	23	5	13	14	12	14	1	-	12	10	12	71
<b>13. Černíč</b>													
obec dojížděky:													
Telč	16	6	2	-	8	3	2	1	-	14	8	14	30
vyjíždí v rámci okresu celkem	27	13	3	3	10	6	4	1	-	17	8	17	44
Dačice	12	10	-	6	2	4	-	-	-	1	-	1	13
vyjíždí do jiných okresů celkem	15	11	1	7	2	5	-	-	-	3	-	1	18
vyjíždí do zahraničí	1	1	1	-	-	-	-	-	-	-	-	-	1
vyjíždějící z obce úhrnem	43	25	5	10	12	11	4	1	-	20	8	18	63
<b>14. Čížov</b>													
obec dojížděky:													
Jihlava	60	34	3	8	16	13	20	-	-	25	20	25	85
vyjíždí v rámci okresu celkem	68	35	4	8	17	16	23	-	-	28	22	27	96
vyjíždí do jiných okresů celkem	2	1	2	-	-	-	-	-	-	3	-	-	5
vyjíždí do zahraničí	-	-	-	-	-	-	-	-	-	-	-	-	-
vyjíždějící z obce úhrnem	70	36	6	8	17	16	23	-	-	31	22	27	101
<b>15. Dlouhá Brtnice</b>													
obec dojížděky:													
Jihlava	45	21	11	8	10	10	5	1	-	15	3	13	60
Hladov	18	8	1	3	3	6	5	-	-	-	-	-	18
Stonařov	23	15	1	3	5	7	7	-	-	24	23	24	47
Třešť	13	8	5	2	1	3	2	-	-	2	-	2	15
vyjíždí v rámci okresu celkem	115	58	23	20	22	28	21	1	-	46	30	44	161
vyjíždí do jiných okresů celkem	15	2	5	2	3	2	3	-	-	6	1	1	21
vyjíždí do zahraničí	-	-	-	-	-	-	-	-	-	-	-	-	-
vyjíždějící z obce úhrnem	130	60	28	22	25	30	24	1	-	52	31	45	182
<b>16. Dobronín</b>													
obec dojížděky:													
Jihlava	245	99	61	49	75	44	16	-	-	97	12	96	342
Polná	57	27	12	17	12	12	3	1	-	15	7	14	72

Tab. č. 714 Obyvatelstvo vyjíždějící do zaměstnání a do školy podle pohlaví, věku a podle obce vyjížděky a obce dojížděky

Okres Jihlava

Obec vyjížděky, obec dojížděky	Zaměstnané osoby vyjíždějící do zaměstnání									Žáci, studenti, učni			Vyjíždějící úhrnem
	celkem	z toho ženy	v tom ve věku						celkem	z toho ve věku 6 - 14 let	vyjíždí denně		
			15 - 24	25 - 29	30 - 39	40 - 49	50 - 59	60 +				nejz.	
vyjíždí v rámci okresu celkem	330	139	77	71	94	62	25	1	-	117	19	113	447
Havlíčkův Brod	17	9	3	1	3	7	3	-	-	7	1	7	24
vyjíždí do jiných okresů celkem	54	14	11	11	13	12	6	1	-	40	1	15	94
vyjíždí do zahraničí	4	-	-	-	2	2	-	-	-	-	-	-	4
vyjíždějící z obce úhrnem	388	153	88	82	109	76	31	2	-	157	20	128	545
17. Dobrušov													
obec dojížděky:													
Jihlava	25	5	8	5	5	4	3	-	-	13	-	13	38
Polná	49	19	8	10	11	11	9	-	-	21	17	21	70
vyjíždí v rámci okresu celkem	82	29	18	19	16	17	12	-	-	35	17	34	117
vyjíždí do jiných okresů celkem	6	2	-	4	-	2	-	-	-	3	-	-	9
vyjíždí do zahraničí	2	1	1	-	1	-	-	-	-	2	-	-	4
vyjíždějící z obce úhrnem	90	32	19	23	17	19	12	-	-	40	17	34	130
18. Dolní Cerekev													
obec dojížděky:													
Jihlava	207	96	26	37	61	50	30	3	-	59	10	59	266
Batelov	23	9	2	2	6	6	7	-	-	1	1	1	24
Kostelec	88	27	10	16	18	28	14	2	-	-	-	-	88
Třešť	10	6	3	5	2	-	-	-	-	13	1	12	23
vyjíždí v rámci okresu celkem	334	140	41	63	87	85	53	5	-	80	12	79	414
vyjíždí do jiných okresů celkem	20	8	3	2	7	6	2	-	-	21	-	1	41
vyjíždí do zahraničí	2	-	-	-	1	1	-	-	-	-	-	-	2
vyjíždějící z obce úhrnem	356	148	44	65	95	92	55	5	-	101	12	80	457
19. Dolní Vilímeč													
obec dojížděky:													
Telč	10	4	1	3	5	-	1	-	-	-	-	-	10
vyjíždí v rámci okresu celkem	16	7	1	4	7	2	2	-	-	11	11	11	27
Dačice	10	6	2	2	3	3	-	-	-	3	-	3	13
vyjíždí do jiných okresů celkem	15	7	3	3	4	5	-	-	-	3	-	3	18
vyjíždí do zahraničí	-	-	-	-	-	-	-	-	-	2	-	-	2
vyjíždějící z obce úhrnem	31	14	4	7	11	7	2	-	-	16	11	14	47
20. Doupě													
obec dojížděky:													
vyjíždí v rámci okresu celkem	35	16	6	4	9	8	8	-	-	17	14	17	52
vyjíždí do jiných okresů celkem	-	-	-	-	-	-	-	-	-	1	-	-	1
vyjíždí do zahraničí	-	-	-	-	-	-	-	-	-	-	-	-	-
vyjíždějící z obce úhrnem	35	16	6	4	9	8	8	-	-	18	14	17	53
21. Dudín													
obec dojížděky:													
Jihlava	31	10	7	5	6	4	8	1	-	5	2	4	36
vyjíždí v rámci okresu celkem	44	18	8	7	9	8	11	1	-	19	14	17	63
vyjíždí do jiných okresů celkem	9	1	2	1	1	2	3	-	-	1	-	1	10
vyjíždí do zahraničí	1	-	-	-	-	-	1	-	-	-	-	-	1
vyjíždějící z obce úhrnem	54	19	10	8	10	10	15	1	-	20	14	18	74

Tab. č. 714 Obyvatelstvo vyjíždějící do zaměstnání a do školy podle pohlaví, věku a podle obce vyjížděky a obce dojížděky

Okres Jihlava

Obec vyjížděky, obec dojížděky	Zaměstnané osoby vyjíždějící do zaměstnání									Žáci, studenti, učni			Vyjíždějící úhrnem
	celkem	z toho ženy	v tom ve věku							celkem	z toho ve věku 6 - 14 let	vyjíždí denně	
			15 - 24	25 - 29	30 - 39	40 - 49	50 - 59	60 +	nezj.				
<b>22. Dušejov</b>													
obec dojížděky:													
Jihlava	104	46	20	15	19	35	15	-	-	31	2	31	135
vyjíždí v rámci okresu celkem	120	47	24	18	21	37	20	-	-	31	2	31	151
vyjíždí do jiných okresů celkem	13	7	4	4	1	1	3	-	-	8	-	-	21
vyjíždí do zahraničí	1	-	-	-	-	1	-	-	-	-	-	-	1
vyjíždějící z obce úhrnem	134	54	28	22	22	39	23	-	-	39	2	31	173
<b>23. Dvorce</b>													
obec dojížděky:													
Jihlava	29	9	3	2	7	9	7	1	-	20	11	20	49
vyjíždí v rámci okresu celkem	49	19	6	5	14	14	9	1	-	28	19	28	77
vyjíždí do jiných okresů celkem	3	2	1	1	-	1	-	-	-	1	1	1	4
vyjíždí do zahraničí	1	-	-	-	1	-	-	-	-	-	-	-	1
vyjíždějící z obce úhrnem	53	21	7	6	15	15	9	1	-	29	20	29	82
<b>24. Dyjice</b>													
obec dojížděky:													
Telč	29	15	1	1	15	8	4	-	-	23	21	23	52
vyjíždí v rámci okresu celkem	37	16	1	2	19	9	6	-	-	24	21	24	61
vyjíždí do jiných okresů celkem	3	1	1	2	-	-	-	-	-	-	-	-	3
vyjíždí do zahraničí	-	-	-	-	-	-	-	-	-	1	-	-	1
vyjíždějící z obce úhrnem	40	17	2	4	19	9	6	-	-	25	21	24	65
<b>25. Hladov</b>													
obec dojížděky:													
Jihlava	17	5	4	5	3	4	1	-	-	1	1	-	18
vyjíždí v rámci okresu celkem	29	9	4	7	5	6	7	-	-	13	11	12	42
vyjíždí do jiných okresů celkem	3	1	-	-	2	1	-	-	-	2	-	-	5
vyjíždí do zahraničí	1	1	1	-	-	-	-	-	-	1	1	1	2
vyjíždějící z obce úhrnem	33	11	5	7	7	7	7	-	-	16	12	13	49
<b>26. Hodice</b>													
obec dojížděky:													
Jihlava	46	12	13	10	7	9	6	1	-	28	1	27	74
Kostelec	43	14	11	11	4	10	7	-	-	-	-	-	43
Telč	10	3	3	1	2	2	2	-	-	9	2	8	19
Třešť	103	65	10	10	27	38	14	4	-	59	47	59	162
vyjíždí v rámci okresu celkem	221	98	42	34	43	65	32	5	-	100	53	98	321
vyjíždí do jiných okresů celkem	16	5	3	9	3	1	-	-	-	16	-	2	32
vyjíždí do zahraničí	3	3	1	2	-	-	-	-	-	-	-	-	3
vyjíždějící z obce úhrnem	240	106	46	45	46	66	32	5	-	116	53	100	356
<b>27. Hojkov</b>													
obec dojížděky:													
Jihlava	29	11	10	2	7	10	-	-	-	5	2	5	34
vyjíždí v rámci okresu celkem	43	17	10	3	12	12	4	2	-	19	15	19	62
vyjíždí do jiných okresů celkem	8	7	-	-	2	6	-	-	-	1	-	-	9
vyjíždí do zahraničí	-	-	-	-	-	-	-	-	-	-	-	-	-

Tab. č. 714 Obyvatelstvo vyjíždějící do zaměstnání a do školy podle pohlaví, věku a podle obce vyjížděky a obce dojížděky

Okres Jihlava

Obec vyjížděky, obec dojížděky	Zaměstnané osoby vyjíždějící do zaměstnání									Žáci, studenti, učni			Vyjíždějící úhrnem
	celkem	z toho ženy	v tom ve věku						celkem	z toho ve věku 6 - 14 let	vyjíždí denně		
			15 - 24	25 - 29	30 - 39	40 - 49	50 - 59	60 +				nezj.	
vyjíždějící z obce úhrnem	51	24	10	3	14	18	4	2	-	20	15	19	71
28. Horní Dubenky													
obec dojížděky:													
Jihlava	27	10	8	3	11	5	-	-	-	18	5	14	45
Batelov	17	6	2	3	5	3	4	-	-	-	-	-	17
vyjíždí v rámci okresu celkem	87	25	10	12	33	18	12	2	-	72	46	66	159
Počátky	25	13	4	4	10	4	3	-	-	1	-	1	26
vyjíždí do jiných okresů celkem	55	23	13	11	17	8	6	-	-	13	1	1	68
vyjíždí do zahraničí	1	1	1	-	-	-	-	-	-	-	-	-	1
vyjíždějící z obce úhrnem	143	49	24	23	50	26	18	2	-	85	47	67	228
29. Horní Myslová													
obec dojížděky:													
Telč	11	7	1	2	4	3	1	-	-	14	13	14	25
vyjíždí v rámci okresu celkem	20	8	2	5	5	6	2	-	-	16	13	16	36
vyjíždí do jiných okresů celkem	2	1	-	-	1	-	1	-	-	-	-	-	2
vyjíždí do zahraničí	-	-	-	-	-	-	-	-	-	-	-	-	-
vyjíždějící z obce úhrnem	22	9	2	5	6	6	3	-	-	16	13	16	38
30. Hostětice													
obec dojížděky:													
Telč	15	6	4	-	7	-	3	1	-	10	6	10	25
vyjíždí v rámci okresu celkem	34	13	7	5	9	5	7	1	-	13	8	12	47
vyjíždí do jiných okresů celkem	5	1	3	-	1	-	1	-	-	11	-	5	16
vyjíždí do zahraničí	1	-	-	-	-	1	-	-	-	-	-	-	1
vyjíždějící z obce úhrnem	40	14	10	5	10	6	8	1	-	24	8	17	64
31. Hubenov													
obec dojížděky:													
Jihlava	46	22	4	3	16	15	7	1	-	12	3	12	58
vyjíždí v rámci okresu celkem	55	27	4	4	20	15	9	3	-	30	21	30	85
vyjíždí do jiných okresů celkem	3	-	-	-	2	-	1	-	-	2	-	-	5
vyjíždí do zahraničí	-	-	-	-	-	-	-	-	-	-	-	-	-
vyjíždějící z obce úhrnem	58	27	4	4	22	15	10	3	-	32	21	30	90
32. Hybrálec													
obec dojížděky:													
Jihlava	110	44	10	18	27	34	18	3	-	59	42	59	169
vyjíždí v rámci okresu celkem	129	50	13	18	32	38	25	3	-	61	42	60	190
vyjíždí do jiných okresů celkem	6	1	2	2	2	-	-	-	-	4	-	2	10
vyjíždí do zahraničí	1	1	1	-	-	-	-	-	-	1	-	-	2
vyjíždějící z obce úhrnem	136	52	16	20	34	38	25	3	-	66	42	62	202
33. Jamné													
obec dojížděky:													
Jihlava	111	47	17	24	30	20	18	2	-	31	13	31	142
vyjíždí v rámci okresu celkem	132	56	17	25	34	26	25	5	-	51	30	51	183
vyjíždí do jiných okresů celkem	9	5	5	1	2	1	-	-	-	4	-	-	13
vyjíždí do zahraničí	-	-	-	-	-	-	-	-	-	-	-	-	-

Tab. č. 714 Obyvatelstvo vyjíždějící do zaměstnání a do školy podle pohlaví, věku a podle obce vyjížděky a obce dojížděky

Okres Jihlava

Obec vyjížděky, obec dojížděky	Zaměstnané osoby vyjíždějící do zaměstnání									Žáci, studenti, učni			Vyjíždějící úhrnem
	celkem	z toho ženy	v tom ve věku							celkem	z toho ve věku 6 - 14 let	vyjíždí denně	
			15 - 24	25 - 29	30 - 39	40 - 49	50 - 59	60 +	nezj.				
vyjíždějící z obce úhrnem	141	61	22	26	36	27	25	5	-	55	30	51	196
34. Jersín													
obec dojížděky:													
Jihlava	23	7	3	3	8	6	2	1	-	11	1	10	34
vyjíždí v rámci okresu celkem	32	13	6	4	10	9	2	1	-	26	14	25	58
vyjíždí do jiných okresů celkem	12	5	2	2	5	1	2	-	-	17	14	15	29
vyjíždí do zahraničí	-	-	-	-	-	-	-	-	-	-	-	-	-
vyjíždějící z obce úhrnem	44	18	8	6	15	10	4	1	-	43	28	40	87
35. Jezdovice													
obec dojížděky:													
Jihlava	48	13	19	7	5	12	4	-	1	12	1	12	60
Kostelec	14	8	3	-	3	6	2	-	-	-	-	-	14
Třešť	35	23	5	3	6	16	5	-	-	25	20	25	60
vyjíždí v rámci okresu celkem	106	46	30	11	15	37	12	-	1	37	21	37	143
vyjíždí do jiných okresů celkem	2	1	-	1	-	-	1	-	-	2	-	-	4
vyjíždí do zahraničí	1	1	-	-	1	-	-	-	-	1	-	-	2
vyjíždějící z obce úhrnem	109	48	30	12	16	37	13	-	1	40	21	37	149
36. Ježená													
obec dojížděky:													
Jihlava	29	16	4	4	10	4	7	-	-	5	3	5	34
Dušejov	12	6	-	1	3	3	3	2	-	16	16	16	28
vyjíždí v rámci okresu celkem	42	22	4	5	13	8	10	2	-	21	19	21	63
vyjíždí do jiných okresů celkem	2	-	-	-	1	-	1	-	-	-	-	-	2
vyjíždí do zahraničí	-	-	-	-	-	-	-	-	-	-	-	-	-
vyjíždějící z obce úhrnem	44	22	4	5	14	8	11	2	-	21	19	21	65
37. Jihlávka													
obec dojížděky:													
vyjíždí v rámci okresu celkem	32	18	8	2	9	8	5	-	-	24	18	23	56
Počátky	23	16	6	3	5	6	3	-	-	5	5	5	28
vyjíždí do jiných okresů celkem	43	21	9	7	13	8	6	-	-	11	5	9	54
vyjíždí do zahraničí	-	-	-	-	-	-	-	-	-	-	-	-	-
vyjíždějící z obce úhrnem	75	39	17	9	22	16	11	-	-	35	23	32	110
38. Jindřichovice													
obec dojížděky:													
vyjíždí v rámci okresu celkem	18	4	2	5	2	4	5	-	-	5	4	5	23
Želetava	12	6	1	3	2	4	2	-	-	11	11	11	23
vyjíždí do jiných okresů celkem	12	6	1	3	2	4	2	-	-	13	12	13	25
vyjíždí do zahraničí	-	-	-	-	-	-	-	-	-	-	-	-	-
vyjíždějící z obce úhrnem	30	10	3	8	4	8	7	-	-	18	16	18	48
39. Kalhov													
obec dojížděky:													
Jihlava	35	14	9	10	7	3	4	2	-	5	2	5	40
vyjíždí v rámci okresu celkem	46	18	9	12	10	4	8	3	-	13	9	12	59
vyjíždí do jiných okresů celkem	9	6	1	2	1	3	2	-	-	1	-	1	10

Tab. č. 714 Obyvatelstvo vyjíždějící do zaměstnání a do školy podle pohlaví, věku a podle obce vyjížděky a obce dojížděky

Okres Jihlava

Obec vyjížděky, obec dojížděky	Zaměstnané osoby vyjíždějící do zaměstnání									Žáci, studenti, učni			Vyjíždějící úhrnem
	celkem	z toho ženy	v tom ve věku							celkem	z toho ve věku 6 - 14 let	vyjíždí denně	
			15 - 24	25 - 29	30 - 39	40 - 49	50 - 59	60 +	nezj.				
vyjíždí do zahraničí	1	-	-	1	-	-	-	-	-	-	-	-	1
vyjíždějící z obce úhrnem	56	24	10	15	11	7	10	3	-	14	9	13	70
40. Kaliště													
obec dojížděky:													
vyjíždí v rámci okresu celkem	37	13	3	11	8	2	12	1	-	5	1	3	42
vyjíždí do jiných okresů celkem	21	11	1	5	6	6	3	-	-	7	-	2	28
vyjíždí do zahraničí	-	-	-	-	-	-	-	-	-	-	-	-	-
vyjíždějící z obce úhrnem	58	24	4	16	14	8	15	1	-	12	1	5	70
41. Kamenice													
obec dojížděky:													
Jihlava	420	153	103	62	99	106	49	1	-	109	20	107	529
Luka nad Jihlavou	39	33	9	4	9	9	8	-	-	-	-	-	39
vyjíždí v rámci okresu celkem	507	199	127	71	116	127	63	3	-	117	21	114	624
Hl.m. Praha	12	6	2	1	6	2	1	-	-	3	-	-	15
vyjíždí do jiných okresů celkem	49	19	6	10	15	14	4	-	-	35	5	5	84
vyjíždí do zahraničí	9	2	-	4	2	2	1	-	-	1	-	-	10
vyjíždějící z obce úhrnem	565	220	133	85	133	143	68	3	-	153	26	119	718
42. Kamenná													
obec dojížděky:													
Jihlava	23	12	3	4	7	4	5	-	-	4	-	3	27
Dobronín	25	12	1	2	5	8	8	1	-	21	21	21	46
vyjíždí v rámci okresu celkem	58	28	7	8	14	14	14	1	-	28	24	27	86
vyjíždí do jiných okresů celkem	10	5	1	-	3	2	4	-	-	3	1	1	13
vyjíždí do zahraničí	-	-	-	-	-	-	-	-	-	-	-	-	-
vyjíždějící z obce úhrnem	68	33	8	8	17	16	18	1	-	31	25	28	99
43. Klatovec													
obec dojížděky:													
vyjíždí v rámci okresu celkem	14	4	4	2	4	4	-	-	-	3	2	2	17
vyjíždí do jiných okresů celkem	12	3	2	2	2	2	4	-	-	4	-	-	16
vyjíždí do zahraničí	-	-	-	-	-	-	-	-	-	-	-	-	-
vyjíždějící z obce úhrnem	26	7	6	4	6	6	4	-	-	7	2	2	33
44. Knínice													
obec dojížděky:													
vyjíždí v rámci okresu celkem	19	3	8	3	1	4	3	-	-	2	1	2	21
Dačice	11	2	-	2	3	2	4	-	-	2	-	2	13
vyjíždí do jiných okresů celkem	42	13	8	9	10	7	8	-	-	17	10	14	59
vyjíždí do zahraničí	-	-	-	-	-	-	-	-	-	-	-	-	-
vyjíždějící z obce úhrnem	61	16	16	12	11	11	11	-	-	19	11	16	80
45. Kostelec													
obec dojížděky:													
Jihlava	112	47	15	12	42	33	9	1	-	75	41	74	187
Třešť	22	10	3	3	7	8	1	-	-	14	-	12	36
vyjíždí v rámci okresu celkem	157	70	22	16	54	48	15	2	-	119	61	116	276
vyjíždí do jiných okresů celkem	19	8	3	2	6	4	4	-	-	18	2	3	37



Tab. č. 714 Obyvatelstvo vyjíždějící do zaměstnání a do školy podle pohlaví, věku a podle obce vyjížděky a obce dojížděky

Okres Jihlava

Obec vyjížděky, obec dojížděky	Zaměstnané osoby vyjíždějící do zaměstnání									Žáci, studenti, učni			Vyjíždějící úhrnem
	celkem	z toho ženy	v tom ve věku							celkem	z toho ve věku 6 - 14 let	vyjíždí denně	
			15 - 24	25 - 29	30 - 39	40 - 49	50 - 59	60 +	nejz.				
vyjíždí do zahraničí	-	-	-	-	-	-	-	-	-	-	-	-	-
vyjíždějící z obce úhrnem	176	78	25	18	60	52	19	2	-	137	63	119	313
46. Kostelní Myslová													
obec dojížděky:													
Telč	10	4	2	2	4	2	-	-	-	9	9	9	19
vyjíždí v rámci okresu celkem	15	6	4	3	4	4	-	-	-	9	9	9	24
vyjíždí do jiných okresů celkem	2	-	1	-	1	-	-	-	-	1	-	-	3
vyjíždí do zahraničí	-	-	-	-	-	-	-	-	-	-	-	-	-
vyjíždějící z obce úhrnem	17	6	5	3	5	4	-	-	-	10	9	9	27
47. Kozlov													
obec dojížděky:													
Jihlava	121	53	17	21	33	31	18	1	-	42	16	42	163
Velký Beranov	19	9	1	1	6	5	5	1	-	27	25	27	46
vyjíždí v rámci okresu celkem	155	70	22	24	42	40	24	3	-	74	41	73	229
vyjíždí do jiných okresů celkem	6	2	-	2	2	1	1	-	-	5	-	-	11
vyjíždí do zahraničí	-	-	-	-	-	-	-	-	-	1	-	-	1
vyjíždějící z obce úhrnem	161	72	22	26	44	41	25	3	-	80	41	73	241
48. Krahulčí													
obec dojížděky:													
Telč	57	26	7	10	18	11	9	2	-	49	44	48	106
vyjíždí v rámci okresu celkem	89	34	13	16	27	17	14	2	-	59	44	56	148
vyjíždí do jiných okresů celkem	16	7	4	7	3	2	-	-	-	17	2	9	33
vyjíždí do zahraničí	4	-	-	-	2	1	1	-	-	-	-	-	4
vyjíždějící z obce úhrnem	109	41	17	23	32	20	15	2	-	76	46	65	185
49. Krasnice													
obec dojížděky:													
Telč	16	6	3	2	4	5	2	-	-	6	1	6	22
vyjíždí v rámci okresu celkem	26	11	5	3	8	8	2	-	-	21	14	21	47
Dačice	13	4	4	3	1	3	2	-	-	5	-	5	18
Želetava	10	8	-	3	2	3	2	-	-	2	2	2	12
vyjíždí do jiných okresů celkem	32	15	5	9	7	7	4	-	-	15	2	7	47
vyjíždí do zahraničí	1	-	-	-	1	-	-	-	-	-	-	-	1
vyjíždějící z obce úhrnem	59	26	10	12	16	15	6	-	-	36	16	28	95
50. Lhotka													
obec dojížděky:													
vyjíždí v rámci okresu celkem	23	11	5	1	5	8	4	-	-	11	7	10	34
vyjíždí do jiných okresů celkem	4	4	2	-	-	2	-	-	-	2	-	-	6
vyjíždí do zahraničí	-	-	-	-	-	-	-	-	-	-	-	-	-
vyjíždějící z obce úhrnem	27	15	7	1	5	10	4	-	-	13	7	10	40
51. Luka nad Jihlavou													
obec dojížděky:													
Jihlava	592	248	99	91	148	138	110	6	-	138	44	135	730
Bítovčice	15	1	-	1	5	4	5	-	-	-	-	-	15
Kostelec	13	4	3	4	2	3	1	-	-	-	-	-	13

Tab. č. 714 Obyvatelstvo vyjíždějící do zaměstnání a do školy podle pohlaví, věku a podle obce vyjížděky a obce dojížděky

Okres Jihlava

Obec vyjížděky, obec dojížděky	Zaměstnané osoby vyjíždějící do zaměstnání									Žáci, studenti, učni			Vyjíždějící úhrnem
	celkem	z toho ženy	v tom ve věku							celkem	z toho ve věku 6 - 14 let	vyjíždí denně	
			15 - 24	25 - 29	30 - 39	40 - 49	50 - 59	60 +	nezj.				
vyjíždí v rámci okresu celkem	662	266	108	102	165	155	126	6	-	148	47	141	810
Hl.m. Praha	13	8	4	4	2	3	-	-	-	7	-	-	20
vyjíždí do jiných okresů celkem	45	13	10	7	7	16	5	-	-	46	-	12	91
vyjíždí do zahraničí	8	5	-	4	3	1	-	-	-	4	-	-	12
vyjíždějící z obce úhrnem	715	284	118	113	175	172	131	6	-	198	47	153	913
52. Malý Beranov													
obec dojížděky:													
Jihlava	165	74	23	23	44	48	23	4	-	86	55	86	251
vyjíždí v rámci okresu celkem	185	80	27	25	51	52	25	5	-	101	67	100	286
vyjíždí do jiných okresů celkem	13	3	2	2	4	5	-	-	-	12	2	5	25
vyjíždí do zahraničí	-	-	-	-	-	-	-	-	-	-	-	-	-
vyjíždějící z obce úhrnem	198	83	29	27	55	57	25	5	-	113	69	105	311
53. Markvartice													
obec dojížděky:													
Jihlava	12	4	6	1	2	3	-	-	-	6	-	5	18
Stará Říše	21	9	4	2	2	6	7	-	-	13	13	13	34
vyjíždí v rámci okresu celkem	51	21	13	5	7	15	11	-	-	27	19	26	78
vyjíždí do jiných okresů celkem	14	6	4	2	2	5	1	-	-	3	-	1	17
vyjíždí do zahraničí	-	-	-	-	-	-	-	-	-	-	-	-	-
vyjíždějící z obce úhrnem	65	27	17	7	9	20	12	-	-	30	19	27	95
54. Měšín													
obec dojížděky:													
Jihlava	47	18	6	9	13	6	12	1	-	10	4	10	57
vyjíždí v rámci okresu celkem	56	24	6	13	15	8	13	1	-	27	19	27	83
vyjíždí do jiných okresů celkem	6	2	1	2	2	1	-	-	-	1	-	-	7
vyjíždí do zahraničí	-	-	-	-	-	-	-	-	-	-	-	-	-
vyjíždějící z obce úhrnem	62	26	7	15	17	9	13	1	-	28	19	27	90
55. Meziříčko													
obec dojížděky:													
Jihlava	20	7	3	12	3	-	2	-	-	5	2	3	25
Jersín	10	5	1	2	1	5	1	-	-	-	-	-	10
vyjíždí v rámci okresu celkem	41	15	6	16	7	6	6	-	-	5	2	3	46
Měřín	12	8	3	1	4	3	1	-	-	15	15	15	27
Velké Meziříčí	10	7	1	2	4	2	1	-	-	2	-	2	12
vyjíždí do jiných okresů celkem	29	17	6	4	10	5	4	-	-	20	15	18	49
vyjíždí do zahraničí	-	-	-	-	-	-	-	-	-	-	-	-	-
vyjíždějící z obce úhrnem	70	32	12	20	17	11	10	-	-	25	17	21	95
56. Milíčov													
obec dojížděky:													
Jihlava	17	6	5	1	7	-	4	-	-	6	-	6	23
Dušejov	10	5	1	1	4	-	4	-	-	12	11	12	22
vyjíždí v rámci okresu celkem	33	11	7	2	13	2	9	-	-	18	11	18	51
Nový Rychnov	14	8	1	2	5	5	1	-	-	-	-	-	14
vyjíždí do jiných okresů celkem	18	9	2	5	5	5	1	-	-	-	-	-	18

Tab. č. 714 Obyvatelstvo vyjíždějící do zaměstnání a do školy podle pohlaví, věku a podle obce vyjížděky a obce dojížděky

Okres Jihlava

Obec vyjížděky, obec dojížděky	Zaměstnané osoby vyjíždějící do zaměstnání									Žáci, studenti, učni			Vyjíždějící úhrnem
	celkem	z toho ženy	v tom ve věku						celkem	z toho ve věku 6 - 14 let	vyjíždí denně		
			15 - 24	25 - 29	30 - 39	40 - 49	50 - 59	60 +				nezj.	
vyjíždí do zahraničí	-	-	-	-	-	-	-	-	-	-	-	-	-
vyjíždějící z obce úhrnem	51	20	9	7	18	7	10	-	-	18	11	18	69
57. Mirošov													
obec dojížděky:													
Jihlava	44	21	8	7	9	11	9	-	-	4	1	4	48
Kostelec	10	2	2	-	2	6	-	-	-	-	-	-	10
vyjíždí v rámci okresu celkem	66	25	12	10	12	19	13	-	-	26	21	26	92
vyjíždí do jiných okresů celkem	1	-	-	-	-	1	-	-	-	6	-	1	7
vyjíždí do zahraničí	-	-	-	-	-	-	-	-	-	-	-	-	-
vyjíždějící z obce úhrnem	67	25	12	10	12	20	13	-	-	32	21	27	99
58. Mrákotín													
obec dojížděky:													
Jihlava	16	5	1	5	6	3	1	-	-	16	1	6	32
Krauhlčí	69	30	12	10	17	14	15	1	-	-	-	-	69
Telč	94	44	14	17	19	25	17	2	-	70	48	70	164
Třešť	17	8	4	3	2	8	-	-	-	6	1	5	23
vyjíždí v rámci okresu celkem	219	94	35	39	48	55	39	3	-	94	50	81	313
Dačice	11	7	3	2	4	-	1	1	-	12	1	11	23
Studená	27	12	5	8	4	8	2	-	-	-	-	-	27
vyjíždí do jiných okresů celkem	58	26	11	16	12	10	8	1	-	24	2	12	82
vyjíždí do zahraničí	7	1	-	1	1	3	2	-	-	1	-	-	8
vyjíždějící z obce úhrnem	284	121	46	56	61	68	49	4	-	119	52	93	403
59. Mysletice													
obec dojížděky:													
vyjíždí v rámci okresu celkem	18	10	4	3	2	4	5	-	-	10	8	9	28
vyjíždí do jiných okresů celkem	12	4	2	4	4	2	-	-	-	3	-	2	15
vyjíždí do zahraničí	1	-	1	-	-	-	-	-	-	-	-	-	1
vyjíždějící z obce úhrnem	31	14	7	7	6	6	5	-	-	13	8	11	44
60. Myslboř													
obec dojížděky:													
Jihlava	14	6	5	3	4	2	-	-	-	2	-	2	16
Sedlejev	11	4	-	2	5	-	4	-	-	-	-	-	11
Telč	27	14	2	3	7	11	4	-	-	40	30	40	67
Třešť	11	6	-	-	3	6	2	-	-	1	-	1	12
vyjíždí v rámci okresu celkem	75	35	11	9	22	22	11	-	-	43	30	43	118
vyjíždí do jiných okresů celkem	9	7	5	2	1	-	1	-	-	6	-	3	15
vyjíždí do zahraničí	1	1	1	-	-	-	-	-	-	-	-	-	1
vyjíždějící z obce úhrnem	85	43	17	11	23	22	12	-	-	49	30	46	134
61. Nadějov													
obec dojížděky:													
Jihlava	46	18	15	6	3	15	7	-	-	9	-	9	55
Zhoř	17	9	3	3	-	6	5	-	-	12	11	12	29
vyjíždí v rámci okresu celkem	76	35	21	10	6	27	12	-	-	21	11	21	97
vyjíždí do jiných okresů celkem	1	1	-	1	-	-	-	-	-	5	1	1	6

Tab. č. 714 Obyvatelstvo vyjíždějící do zaměstnání a do školy podle pohlaví, věku a podle obce vyjíždějí a obce dojíždějí

Okres Jihlava

Obec vyjíždějí, obec dojíždějí	Zaměstnané osoby vyjíždějící do zaměstnání									Žáci, studenti, učni			Vyjíždějící úhrnem
	celkem	z toho ženy	v tom ve věku							celkem	z toho ve věku 6 - 14 let	vyjíždí denně	
			15 - 24	25 - 29	30 - 39	40 - 49	50 - 59	60 +	nezj.				
vyjíždí do zahraničí	-	-	-	-	-	-	-	-	-	-	-	-	-
vyjíždějící z obce úhrnem	77	36	21	11	6	27	12	-	-	26	12	22	103
62. Nevcehle													
obec dojíždějí:													
Jihlava	19	7	5	2	6	4	2	-	-	6	-	6	25
Sedlejev	11	4	1	-	-	6	4	-	-	1	-	1	12
Telč	13	5	4	3	3	3	-	-	-	12	10	12	25
vyjíždí v rámci okresu celkem	58	20	12	10	13	15	8	-	-	30	20	30	88
vyjíždí do jiných okresů celkem	2	-	-	-	1	1	-	-	-	7	-	1	9
vyjíždí do zahraničí	-	-	-	-	-	-	-	-	-	-	-	-	-
vyjíždějící z obce úhrnem	60	20	12	10	14	16	8	-	-	37	20	31	97
63. Nová Říše													
obec dojíždějí:													
Jihlava	28	12	9	4	8	5	2	-	-	11	2	10	39
Rozseč	10	4	-	-	2	2	6	-	-	-	-	-	10
Stará Říše	12	3	2	2	3	3	2	-	-	-	-	-	12
Telč	51	19	2	4	17	15	13	-	-	8	3	7	59
vyjíždí v rámci okresu celkem	132	47	17	15	38	37	25	-	-	21	5	19	153
Dačice	35	12	4	5	12	7	6	1	-	7	1	7	42
vyjíždí do jiných okresů celkem	77	27	16	11	22	15	12	1	-	24	1	8	101
vyjíždí do zahraničí	2	-	1	-	1	-	-	-	-	-	-	-	2
vyjíždějící z obce úhrnem	211	74	34	26	61	52	37	1	-	45	6	27	256
64. Olšany													
obec dojíždějí:													
Stará Říše	12	2	4	3	1	1	3	-	-	-	-	-	12
vyjíždí v rámci okresu celkem	24	8	8	6	2	4	4	-	-	7	4	7	31
vyjíždí do jiných okresů celkem	2	1	1	-	-	-	1	-	-	-	-	-	2
vyjíždí do zahraničí	-	-	-	-	-	-	-	-	-	-	-	-	-
vyjíždějící z obce úhrnem	26	9	9	6	2	4	5	-	-	7	4	7	33
65. Olší													
obec dojíždějí:													
vyjíždí v rámci okresu celkem	13	7	2	1	3	5	2	-	-	8	6	6	21
vyjíždí do jiných okresů celkem	9	4	3	-	1	4	-	1	-	6	1	4	15
vyjíždí do zahraničí	-	-	-	-	-	-	-	-	-	-	-	-	-
vyjíždějící z obce úhrnem	22	11	5	1	4	9	2	1	-	14	7	10	36
66. Opatov													
obec dojíždějí:													
Jihlava	40	17	4	4	17	9	5	1	-	16	3	16	56
vyjíždí v rámci okresu celkem	49	20	6	5	20	11	5	2	-	17	4	17	66
vyjíždí do jiných okresů celkem	21	11	3	1	7	8	2	-	-	29	22	24	50
vyjíždí do zahraničí	1	-	-	-	-	-	1	-	-	-	-	-	1
vyjíždějící z obce úhrnem	71	31	9	6	27	19	8	2	-	46	26	41	117

Tab. č. 714 Obyvatelstvo vyjíždějící do zaměstnání a do školy podle pohlaví, věku a podle obce vyjížděky a obce dojížděky

Okres Jihlava

Obec vyjížděky, obec dojížděky	Zaměstnané osoby vyjíždějící do zaměstnání									Žáci, studenti, učni			Vyjíždějící úhrnem
	celkem	z toho ženy	v tom ve věku							celkem	z toho ve věku 6 - 14 let	vyjíždí denně	
			15 - 24	25 - 29	30 - 39	40 - 49	50 - 59	60 +	nezj.				
67. Ořechov													
obec dojížděky:													
vyjíždí v rámci okresu celkem	14	8	1	5	5	1	2	-	-	8	6	8	22
vyjíždí do jiných okresů celkem	2	1	-	-	1	-	-	1	-	1	-	-	3
vyjíždí do zahraničí	-	-	-	-	-	-	-	-	-	-	-	-	-
vyjíždějící z obce úhrnem	16	9	1	5	6	1	2	1	-	9	6	8	25
68. Otín													
obec dojížděky:													
Jihlava	26	13	6	4	4	5	7	-	-	-	-	-	26
vyjíždí v rámci okresu celkem	43	18	6	9	6	9	12	1	-	9	6	9	52
vyjíždí do jiných okresů celkem	3	1	1	1	-	-	1	-	-	2	1	-	5
vyjíždí do zahraničí	-	-	-	-	-	-	-	-	-	-	-	-	-
vyjíždějící z obce úhrnem	46	19	7	10	6	9	13	1	-	11	7	9	57
69. Panenská Rozsídka													
obec dojížděky:													
Hodice	12	1	1	1	3	3	4	-	-	-	-	-	12
Třešť	11	7	-	1	6	3	1	-	-	10	8	10	21
vyjíždí v rámci okresu celkem	28	9	1	2	11	8	6	-	-	14	8	14	42
vyjíždí do jiných okresů celkem	-	-	-	-	-	-	-	-	-	1	-	-	1
vyjíždí do zahraničí	-	-	-	-	-	-	-	-	-	-	-	-	-
vyjíždějící z obce úhrnem	28	9	1	2	11	8	6	-	-	15	8	14	43
70. Panské Dubenky													
obec dojížděky:													
vyjíždí v rámci okresu celkem	12	4	-	3	5	1	3	-	-	12	11	12	24
Studená	13	3	1	4	5	-	3	-	-	4	4	4	17
vyjíždí do jiných okresů celkem	27	10	6	7	6	3	5	-	-	9	5	8	36
vyjíždí do zahraničí	1	-	-	-	-	1	-	-	-	-	-	-	1
vyjíždějící z obce úhrnem	40	14	6	10	11	5	8	-	-	21	16	20	61
71. Pavlov													
obec dojížděky:													
Jihlava	56	17	11	8	21	13	3	-	-	13	1	12	69
Stonařov	13	9	1	3	5	3	1	-	-	28	24	28	41
Třešť	20	8	5	-	5	3	7	-	-	10	7	10	30
vyjíždí v rámci okresu celkem	110	39	21	12	40	23	14	-	-	56	33	55	166
vyjíždí do jiných okresů celkem	13	7	3	6	1	2	1	-	-	9	-	1	22
vyjíždí do zahraničí	-	-	-	-	-	-	-	-	-	-	-	-	-
vyjíždějící z obce úhrnem	123	46	24	18	41	25	15	-	-	65	33	56	188
72. Plandry													
obec dojížděky:													
Jihlava	47	20	9	10	9	10	7	2	-	26	14	26	73
vyjíždí v rámci okresu celkem	52	23	9	12	11	10	8	2	-	32	20	32	84
vyjíždí do jiných okresů celkem	3	-	1	-	-	2	-	-	-	1	1	-	4
vyjíždí do zahraničí	-	-	-	-	-	-	-	-	-	-	-	-	-
vyjíždějící z obce úhrnem	55	23	10	12	11	12	8	2	-	33	21	32	88

Tab. č. 714 Obyvatelstvo vyjíždějící do zaměstnání a do školy podle pohlaví, věku a podle obce vyjíždky a obce dojíždky

Okres Jihlava

Obec vyjíždky, obec dojíždky	Zaměstnané osoby vyjíždějící do zaměstnání									Žáci, studenti, učni			Vyjíždějící úhrnem
	celkem	z toho ženy	v tom ve věku							celkem	z toho ve věku 6 - 14 let	vyjíždí denně	
			15 - 24	25 - 29	30 - 39	40 - 49	50 - 59	60 +	nezj.				
<b>73. Polná</b>													
obec dojíždky:													
Jihlava	512	196	120	108	111	105	63	5	-	197	14	191	709
Dobronín	98	40	14	9	25	31	19	-	-	5	5	3	103
Zhoř	10	7	3	1	1	2	2	1	-	-	-	-	10
Ždírec	17	13	3	2	5	6	1	-	-	-	-	-	17
vyjíždí v rámci okresu celkem	684	269	149	127	151	160	91	6	-	223	20	207	907
Hl.m. Praha	32	10	7	12	5	4	4	-	-	15	1	1	47
Havlíčkův Brod	15	5	3	4	3	2	3	-	-	10	2	8	25
Žďár nad Sázavou	10	2	3	2	3	-	2	-	-	12	1	11	22
vyjíždí do jiných okresů celkem	124	37	31	28	28	17	20	-	-	102	4	23	226
vyjíždí do zahraničí	7	2	2	2	2	-	1	-	-	3	-	-	10
vyjíždějící z obce úhrnem	815	308	182	157	181	177	112	6	-	328	24	230	1143
<b>74. Puklice</b>													
obec dojíždky:													
Jihlava	193	93	29	29	55	53	27	-	-	50	10	50	243
Brtnice	12	6	-	1	5	6	-	-	-	-	-	-	12
vyjíždí v rámci okresu celkem	215	101	32	31	62	60	30	-	-	54	10	54	269
vyjíždí do jiných okresů celkem	11	4	3	2	3	3	-	-	-	7	-	1	18
vyjíždí do zahraničí	-	-	-	-	-	-	-	-	-	-	-	-	-
vyjíždějící z obce úhrnem	226	105	35	33	65	63	30	-	-	61	10	55	287
<b>75. Radkov</b>													
obec dojíždky:													
Telč	47	22	6	4	19	12	5	1	-	32	28	30	79
vyjíždí v rámci okresu celkem	61	24	8	10	22	13	6	2	-	32	28	30	93
vyjíždí do jiných okresů celkem	10	7	-	-	9	1	-	-	-	9	4	3	19
vyjíždí do zahraničí	-	-	-	-	-	-	-	-	-	-	-	-	-
vyjíždějící z obce úhrnem	71	31	8	10	31	14	6	2	-	41	32	33	112
<b>76. Rančívov</b>													
obec dojíždky:													
Jihlava	66	30	12	12	15	13	14	-	-	20	16	16	86
vyjíždí v rámci okresu celkem	69	31	13	12	16	14	14	-	-	20	16	16	89
vyjíždí do jiných okresů celkem	4	2	2	1	1	-	-	-	-	2	-	-	6
vyjíždí do zahraničí	1	-	-	-	1	-	-	-	-	-	-	-	1
vyjíždějící z obce úhrnem	74	33	15	13	18	14	14	-	-	22	16	16	96
<b>77. Rantířov</b>													
obec dojíždky:													
Jihlava	130	62	17	21	27	40	23	2	-	37	23	37	167
vyjíždí v rámci okresu celkem	138	65	18	23	27	43	25	2	-	39	23	39	177
vyjíždí do jiných okresů celkem	10	3	4	2	1	2	1	-	-	4	1	2	14
vyjíždí do zahraničí	-	-	-	-	-	-	-	-	-	-	-	-	-
vyjíždějící z obce úhrnem	148	68	22	25	28	45	26	2	-	43	24	41	191

Tab. č. 714 Obyvatelstvo vyjíždějící do zaměstnání a do školy podle pohlaví, věku a podle obce vyjížděky a obce dojížděky

Okres Jihlava

Obec vyjížděky, obec dojížděky	Zaměstnané osoby vyjíždějící do zaměstnání									Žáci, studenti, učni			Vyjíždějící úhrnem
	celkem	z toho ženy	v tom ve věku							celkem	z toho ve věku 6 - 14 let	vyjíždí denně	
			15 - 24	25 - 29	30 - 39	40 - 49	50 - 59	60 +	nezj.				
<b>78. Rohozná</b>													
obec dojížděky:													
Jihlava	44	15	9	10	9	10	6	-	-	16	1	14	60
Batelov	16	10	6	-	4	5	1	-	-	31	27	31	47
Dolní Cerekev	14	3	-	1	3	5	4	1	-	-	-	-	14
vyjíždí v rámci okresu celkem	85	36	18	12	16	27	11	1	-	48	28	46	133
Pelhřimov	10	4	4	2	2	1	1	-	-	-	-	-	10
vyjíždí do jiných okresů celkem	25	12	7	4	5	6	3	-	-	11	-	-	36
vyjíždí do zahraničí	3	1	-	2	-	1	-	-	-	-	-	-	3
vyjíždějící z obce úhrnem	113	49	25	18	21	34	14	1	-	59	28	46	172
<b>79. Rozseč</b>													
obec dojížděky:													
vyjíždí v rámci okresu celkem	24	7	2	5	8	7	2	-	-	38	29	33	62
vyjíždí do jiných okresů celkem	15	9	1	4	4	4	2	-	-	10	-	2	25
vyjíždí do zahraničí	-	-	-	-	-	-	-	-	-	-	-	-	-
vyjíždějící z obce úhrnem	39	16	3	9	12	11	4	-	-	48	29	35	87
<b>80. Růžena</b>													
obec dojížděky:													
Jihlava	13	4	2	4	3	4	-	-	-	7	-	7	20
Hodice	20	6	4	3	3	4	6	-	-	-	-	-	20
Třešť	50	22	6	7	14	15	8	-	-	26	19	26	76
vyjíždí v rámci okresu celkem	101	37	16	19	23	25	18	-	-	35	19	35	136
vyjíždí do jiných okresů celkem	4	1	1	1	1	1	-	-	-	3	-	-	7
vyjíždí do zahraničí	-	-	-	-	-	-	-	-	-	-	-	-	-
vyjíždějící z obce úhrnem	105	38	17	20	24	26	18	-	-	38	19	35	143
<b>81. Rybné</b>													
obec dojížděky:													
Jihlava	15	2	6	1	2	1	5	-	-	4	3	4	19
Jamné	12	7	5	2	1	2	1	1	-	1	1	1	13
vyjíždí v rámci okresu celkem	33	10	11	3	4	6	8	1	-	10	7	9	43
vyjíždí do jiných okresů celkem	-	-	-	-	-	-	-	-	-	-	-	-	-
vyjíždí do zahraničí	-	-	-	-	-	-	-	-	-	-	-	-	-
vyjíždějící z obce úhrnem	33	10	11	3	4	6	8	1	-	10	7	9	43
<b>82. Řásná</b>													
obec dojížděky:													
Telč	35	11	3	7	10	9	5	1	-	26	22	25	61
vyjíždí v rámci okresu celkem	57	21	10	9	14	12	10	2	-	31	22	28	88
vyjíždí do jiných okresů celkem	14	7	6	4	-	4	-	-	-	2	1	-	16
vyjíždí do zahraničí	1	-	-	1	-	-	-	-	-	-	-	-	1
vyjíždějící z obce úhrnem	72	28	16	14	14	16	10	2	-	33	23	28	105
<b>83. Řídelov</b>													
obec dojížděky:													
Telč	13	5	1	3	7	1	1	-	-	12	12	12	25
vyjíždí v rámci okresu celkem	26	11	1	5	14	2	4	-	-	15	13	15	41

Tab. č. 714 Obyvatelstvo vyjíždějící do zaměstnání a do školy podle pohlaví, věku a podle obce vyjížděky a obce dojížděky

Okres Jihlava

Obec vyjížděky, obec dojížděky	Zaměstnané osoby vyjíždějící do zaměstnání									Žáci, studenti, učni			Vyjíždějící úhrnem
	celkem	z toho ženy	v tom ve věku						celkem	z toho ve věku 6 - 14 let	vyjíždí denně		
			15 - 24	25 - 29	30 - 39	40 - 49	50 - 59	60 +				nezj.	
vyjíždí do jiných okresů celkem	1	-	-	1	-	-	-	-	-	3	1	1	4
vyjíždí do zahraničí	-	-	-	-	-	-	-	-	-	-	-	-	-
vyjíždějící z obce úhrnem	27	11	1	6	14	2	4	-	-	18	14	16	45
<b>84. Sedlatice</b>													
obec dojížděky:													
Jihlava	10	1	4	1	1	4	-	-	-	3	-	3	13
vyjíždí v rámci okresu celkem	26	8	5	5	5	7	4	-	-	9	5	9	35
vyjíždí do jiných okresů celkem	2	1	-	2	-	-	-	-	-	-	-	-	2
vyjíždí do zahraničí	-	-	-	-	-	-	-	-	-	-	-	-	-
vyjíždějící z obce úhrnem	28	9	5	7	5	7	4	-	-	9	5	9	37
<b>85. Sedlejev</b>													
obec dojížděky:													
Telč	26	13	4	3	9	8	2	-	-	45	35	45	71
Třešť	20	9	2	4	6	5	3	-	-	4	2	4	24
vyjíždí v rámci okresu celkem	68	26	10	12	21	19	6	-	-	54	38	54	122
vyjíždí do jiných okresů celkem	4	1	-	-	2	2	-	-	-	8	-	2	12
vyjíždí do zahraničí	-	-	-	-	-	-	-	-	-	-	-	-	-
vyjíždějící z obce úhrnem	72	27	10	12	23	21	6	-	-	62	38	56	134
<b>86. Smrčná</b>													
obec dojížděky:													
Jihlava	87	36	13	17	17	24	16	-	-	38	23	38	125
vyjíždí v rámci okresu celkem	94	38	14	19	18	26	17	-	-	39	23	38	133
vyjíždí do jiných okresů celkem	7	1	1	-	4	1	1	-	-	8	1	2	15
vyjíždí do zahraničí	-	-	-	-	-	-	-	-	-	-	-	-	-
vyjíždějící z obce úhrnem	101	39	15	19	22	27	18	-	-	47	24	40	148
<b>87. Stáj</b>													
obec dojížděky:													
Jihlava	18	5	5	4	4	4	1	-	-	15	3	15	33
Polná	26	13	2	6	11	4	3	-	-	1	1	1	27
vyjíždí v rámci okresu celkem	53	24	7	10	21	10	5	-	-	37	24	37	90
vyjíždí do jiných okresů celkem	6	1	1	1	2	1	1	-	-	4	-	-	10
vyjíždí do zahraničí	-	-	-	-	-	-	-	-	-	-	-	-	-
vyjíždějící z obce úhrnem	59	25	8	11	23	11	6	-	-	41	24	37	100
<b>88. Stará Říše</b>													
obec dojížděky:													
Jihlava	32	9	11	7	4	7	2	1	-	12	-	11	44
Hladov	10	8	3	1	2	4	-	-	-	-	-	-	10
Markvartice	10	2	1	2	1	5	1	-	-	-	-	-	10
Telč	19	8	2	4	9	1	3	-	-	14	10	14	33
vyjíždí v rámci okresu celkem	98	40	20	18	25	24	10	1	-	67	41	64	165
vyjíždí do jiných okresů celkem	33	3	3	5	12	9	4	-	-	16	1	10	49
vyjíždí do zahraničí	-	-	-	-	-	-	-	-	-	-	-	-	-
vyjíždějící z obce úhrnem	131	43	23	23	37	33	14	1	-	83	42	74	214



Tab. č. 714 Obyvatelstvo vyjíždějící do zaměstnání a do školy podle pohlaví, věku a podle obce vyjížděky a obce dojížděky

Okres Jihlava

Obec vyjížděky, obec dojížděky	Zaměstnané osoby vyjíždějící do zaměstnání									Žáci, studenti, učni			Vyjíždějící úhrnem
	celkem	z toho ženy	v tom ve věku							celkem	z toho ve věku 6 - 14 let	vyjíždí denně	
			15 - 24	25 - 29	30 - 39	40 - 49	50 - 59	60 +	nezj.				
<b>89. Stonařov</b>													
obec dojížděky:													
Jihlava	186	86	37	34	45	39	30	1	-	37	3	36	223
Třešť	26	16	1	5	6	9	4	1	-	9	-	8	35
vyjíždí v rámci okresu celkem	247	114	43	45	60	57	39	3	-	51	6	49	298
Hl.m. Praha	13	2	3	2	6	1	1	-	-	1	-	-	14
vyjíždí do jiných okresů celkem	24	4	3	7	8	4	2	-	-	9	-	1	33
vyjíždí do zahraničí	2	1	1	-	-	1	-	-	-	1	-	1	3
vyjíždějící z obce úhrnem	273	119	47	52	68	62	41	3	-	61	6	51	334
<b>90. Strachoňovice</b>													
obec dojížděky:													
Telč	13	7	3	3	2	2	3	-	-	8	8	8	21
vyjíždí v rámci okresu celkem	26	12	5	5	5	6	5	-	-	11	9	9	37
vyjíždí do jiných okresů celkem	4	2	-	1	3	-	-	-	-	3	1	1	7
vyjíždí do zahraničí	-	-	-	-	-	-	-	-	-	-	-	-	-
vyjíždějící z obce úhrnem	30	14	5	6	8	6	5	-	-	14	10	10	44
<b>91. Střítež</b>													
obec dojížděky:													
Jihlava	96	46	17	15	19	18	26	1	-	24	7	24	120
Dobronín	21	10	3	2	3	7	6	-	-	26	21	26	47
vyjíždí v rámci okresu celkem	123	57	21	18	23	26	34	1	-	51	28	51	174
vyjíždí do jiných okresů celkem	13	1	3	2	3	-	4	1	-	4	-	-	17
vyjíždí do zahraničí	-	-	-	-	-	-	-	-	-	-	-	-	-
vyjíždějící z obce úhrnem	136	58	24	20	26	26	38	2	-	55	28	51	191
<b>92. Suchá</b>													
obec dojížděky:													
Jihlava	48	23	11	8	4	17	8	-	-	16	4	16	64
Stonařov	15	10	-	2	4	5	4	-	-	10	10	10	25
vyjíždí v rámci okresu celkem	67	33	11	13	8	23	12	-	-	26	14	26	93
vyjíždí do jiných okresů celkem	2	-	-	-	-	2	-	-	-	6	-	-	8
vyjíždí do zahraničí	1	1	-	1	-	-	-	-	-	-	-	-	1
vyjíždějící z obce úhrnem	70	34	11	14	8	25	12	-	-	32	14	26	102
<b>93. Svojkovice</b>													
obec dojížděky:													
vyjíždí v rámci okresu celkem	12	4	1	1	6	2	1	1	-	8	7	8	20
vyjíždí do jiných okresů celkem	6	2	1	2	-	1	2	-	-	-	-	-	6
vyjíždí do zahraničí	-	-	-	-	-	-	-	-	-	-	-	-	-
vyjíždějící z obce úhrnem	18	6	2	3	6	3	3	1	-	8	7	8	26
<b>94. Šimanov</b>													
obec dojížděky:													
Jihlava	34	16	7	4	9	8	5	1	-	5	-	5	39
vyjíždí v rámci okresu celkem	51	21	8	7	13	12	10	1	-	21	15	21	72
vyjíždí do jiných okresů celkem	4	3	-	2	2	-	-	-	-	6	3	4	10
vyjíždí do zahraničí	-	-	-	-	-	-	-	-	-	-	-	-	-

Tab. č. 714 Obyvatelstvo vyjíždějící do zaměstnání a do školy podle pohlaví, věku a podle obce vyjížděky a obce dojížděky

Okres Jihlava

Obec vyjížděky, obec dojížděky	Zaměstnané osoby vyjíždějící do zaměstnání									Žáci, studenti, učni			Vyjíždějící úhrnem
	celkem	z toho ženy	v tom ve věku						celkem	z toho ve věku 6 - 14 let	vyjíždí denně		
			15 - 24	25 - 29	30 - 39	40 - 49	50 - 59	60 +				nezj.	
vyjíždějící z obce úhrnem	55	24	8	9	15	12	10	1	-	27	18	25	82
95. Švábov													
obec dojížděky:													
Batelov	14	8	2	-	2	5	4	1	-	3	3	3	17
vyjíždí v rámci okresu celkem	32	17	6	2	6	10	7	1	-	5	3	5	37
vyjíždí do jiných okresů celkem	5	1	1	2	1	1	-	-	-	1	-	1	6
vyjíždí do zahraničí	-	-	-	-	-	-	-	-	-	-	-	-	-
vyjíždějící z obce úhrnem	37	18	7	4	7	11	7	1	-	6	3	6	43
96. Telč													
obec dojížděky:													
Jihlava	179	48	53	28	42	31	23	2	-	74	10	67	253
Kostelec	48	16	9	5	12	15	7	-	-	-	-	-	48
Krauhlčí	133	62	22	15	39	33	24	-	-	-	-	-	133
Mrákotín	15	3	1	2	6	4	2	-	-	-	-	-	15
Nová Říše	16	6	2	3	2	3	6	-	-	1	-	1	17
Stará Říše	21	3	10	2	2	3	4	-	-	-	-	-	21
Třešť	69	27	13	11	12	20	10	3	-	31	1	29	100
vyjíždí v rámci okresu celkem	585	201	120	76	146	136	100	7	-	113	16	103	698
Hl.m. Praha	82	39	34	29	8	6	4	1	-	34	1	2	116
Dačice	85	40	5	13	30	19	17	1	-	55	2	54	140
Třebíč	10	3	-	3	2	4	1	-	-	10	2	8	20
Brno	24	8	6	10	5	1	2	-	-	47	-	5	71
vyjíždí do jiných okresů celkem	268	115	57	75	61	44	29	2	-	223	8	79	491
vyjíždí do zahraničí	15	8	2	2	5	4	2	-	-	5	3	-	20
vyjíždějící z obce úhrnem	868	324	179	153	212	184	131	9	-	341	27	182	1209
97. Třešť													
obec dojížděky:													
Jihlava	579	204	132	115	148	124	59	1	-	195	28	193	774
Batelov	76	23	11	11	15	23	15	1	-	-	-	-	76
Hodice	92	36	14	14	18	23	22	1	-	-	-	-	92
Kostelec	201	86	37	31	46	46	41	-	-	-	-	-	201
Stará Říše	37	5	10	8	7	7	5	-	-	-	-	-	37
Stonařov	11	9	2	1	4	3	1	-	-	-	-	-	11
Telč	59	28	11	9	16	15	7	1	-	88	18	87	147
vyjíždí v rámci okresu celkem	1118	409	228	198	270	256	159	7	-	294	54	291	1412
Hl.m. Praha	40	10	8	16	6	8	2	-	-	23	-	-	63
Brno	10	5	2	4	2	1	1	-	-	27	-	2	37
vyjíždí do jiných okresů celkem	124	36	32	31	21	30	9	1	-	101	6	9	225
vyjíždí do zahraničí	12	5	4	2	3	3	-	-	-	5	1	-	17
vyjíždějící z obce úhrnem	1254	450	264	231	294	289	168	8	-	400	61	300	1654
98. Třeštice													
obec dojížděky:													
Třešť	16	6	2	1	6	6	1	-	-	14	14	14	30
vyjíždí v rámci okresu celkem	37	17	5	6	10	13	3	-	-	20	14	19	57

Tab. č. 714 Obyvatelstvo vyjíždějící do zaměstnání a do školy podle pohlaví, věku a podle obce vyjíždějí a obce dojíždějí

Okres Jihlava

Obec vyjíždějí, obec dojíždějí	Zaměstnané osoby vyjíždějící do zaměstnání									Žáci, studenti, učni			Vyjíždějící úhrnem
	celkem	z toho ženy	v tom ve věku						celkem	z toho ve věku 6 - 14 let	vyjíždí denně		
			15 - 24	25 - 29	30 - 39	40 - 49	50 - 59	60 +				nezj.	
vyjíždí do jiných okresů celkem	1	-	-	1	-	-	-	-	-	1	-	-	2
vyjíždí do zahraničí	-	-	-	-	-	-	-	-	-	-	-	-	-
vyjíždějící z obce úhrnem	38	17	5	7	10	13	3	-	-	21	14	19	59
99. Urbanov													
obec dojíždějí:													
Jihlava	12	6	-	6	3	1	2	-	-	1	-	1	13
Telč	15	8	2	3	4	4	2	-	-	9	8	9	24
vyjíždí v rámci okresu celkem	37	17	4	9	11	8	5	-	-	11	8	11	48
vyjíždí do jiných okresů celkem	2	1	1	-	-	-	-	1	-	4	-	-	6
vyjíždí do zahraničí	-	-	-	-	-	-	-	-	-	-	-	-	-
vyjíždějící z obce úhrnem	39	18	5	9	11	8	5	1	-	15	8	11	54
100. Ústí													
obec dojíždějí:													
Jihlava	36	13	6	8	9	9	4	-	-	9	3	9	45
vyjíždí v rámci okresu celkem	47	20	8	10	12	12	5	-	-	27	21	27	74
vyjíždí do jiných okresů celkem	13	8	3	4	1	3	2	-	-	2	-	-	15
vyjíždí do zahraničí	-	-	-	-	-	-	-	-	-	-	-	-	-
vyjíždějící z obce úhrnem	60	28	11	14	13	15	7	-	-	29	21	27	89
101. Vanov													
obec dojíždějí:													
Telč	15	9	2	1	4	4	4	-	-	7	6	7	22
vyjíždí v rámci okresu celkem	24	11	4	3	5	6	6	-	-	7	6	7	31
vyjíždí do jiných okresů celkem	4	3	2	1	1	-	-	-	-	1	-	-	5
vyjíždí do zahraničí	-	-	-	-	-	-	-	-	-	-	-	-	-
vyjíždějící z obce úhrnem	28	14	6	4	6	6	6	-	-	8	6	7	36
102. Vanůvek													
obec dojíždějí:													
Jihlava	11	5	1	1	4	4	1	-	-	4	2	4	15
vyjíždí v rámci okresu celkem	11	5	1	1	4	4	1	-	-	4	2	4	15
vyjíždí do jiných okresů celkem	1	-	-	-	1	-	-	-	-	-	-	-	1
vyjíždí do zahraničí	-	-	-	-	-	-	-	-	-	-	-	-	-
vyjíždějící z obce úhrnem	12	5	1	1	5	4	1	-	-	4	2	4	16
103. Vápovice													
obec dojíždějí:													
Jihlava	12	5	1	-	2	7	2	-	-	10	4	9	22
vyjíždí v rámci okresu celkem	12	5	1	-	2	7	2	-	-	10	4	9	22
vyjíždí do jiných okresů celkem	1	-	-	-	-	1	-	-	-	2	1	1	3
vyjíždí do zahraničí	-	-	-	-	-	-	-	-	-	-	-	-	-
vyjíždějící z obce úhrnem	13	5	1	-	2	8	2	-	-	12	5	10	25
104. Velký Beranov													
obec dojíždějí:													
Jihlava	403	209	52	63	109	107	65	7	-	89	35	88	492
vyjíždí v rámci okresu celkem	443	228	60	73	117	116	70	7	-	97	35	96	540
vyjíždí do jiných okresů celkem	25	7	3	6	9	5	1	-	1	29	1	5	54
vyjíždí do zahraničí	1	-	-	1	-	-	-	-	-	-	-	-	1
vyjíždějící z obce úhrnem	469	235	63	80	126	121	71	7	1	126	36	101	595

Tab. č. 714 Obyvatelstvo vyjíždějící do zaměstnání a do školy podle pohlaví, věku a podle obce vyjíždějí a obce dojíždějí

Okres Jihlava

Obec vyjíždějí, obec dojíždějí	Zaměstnané osoby vyjíždějící do zaměstnání									Žáci, studenti, učni			Vyjíždějící úhrnem
	celkem	z toho ženy	v tom ve věku							celkem	z toho ve věku 6 - 14 let	vyjíždí denně	
			15 - 24	25 - 29	30 - 39	40 - 49	50 - 59	60 +	nejz.				
105. Větrný Jeníkov													
obec dojíždějí:													
Jihlava	164	66	25	27	48	44	18	2	-	31	1	30	195
vyjíždí v rámci okresu celkem	184	73	27	32	49	50	23	3	-	33	1	31	217
vyjíždí do jiných okresů celkem	24	7	3	4	10	6	1	-	-	17	-	10	41
vyjíždí do zahraničí	1	-	-	-	1	-	-	-	-	-	-	-	1
vyjíždějící z obce úhrnem	209	80	30	36	60	56	24	3	-	50	1	41	259
106. Věžnice													
obec dojíždějí:													
Jihlava	40	12	7	8	13	10	2	-	-	13	4	13	53
vyjíždí v rámci okresu celkem	52	19	9	9	20	10	4	-	-	30	21	30	82
vyjíždí do jiných okresů celkem	2	-	-	-	-	2	-	-	-	1	-	-	3
vyjíždí do zahraničí	-	-	-	-	-	-	-	-	-	-	-	-	-
vyjíždějící z obce úhrnem	54	19	9	9	20	12	4	-	-	31	21	30	85
107. Věžnička													
obec dojíždějí:													
Jihlava	14	5	2	3	2	7	-	-	-	10	-	10	24
Polná	15	7	2	2	3	5	2	1	-	9	9	9	24
vyjíždí v rámci okresu celkem	39	15	5	5	6	20	2	1	-	21	9	20	60
vyjíždí do jiných okresů celkem	-	-	-	-	-	-	-	-	-	1	-	-	1
vyjíždí do zahraničí	-	-	-	-	-	-	-	-	-	-	-	-	-
vyjíždějící z obce úhrnem	39	15	5	5	6	20	2	1	-	22	9	20	61
108. Vílanec													
obec dojíždějí:													
Jihlava	84	41	13	18	34	15	4	-	-	47	36	46	131
vyjíždí v rámci okresu celkem	95	44	15	18	37	19	6	-	-	56	45	54	151
vyjíždí do jiných okresů celkem	5	1	-	1	1	1	2	-	-	2	2	2	7
vyjíždí do zahraničí	-	-	-	-	-	-	-	-	-	-	-	-	-
vyjíždějící z obce úhrnem	100	45	15	19	38	20	8	-	-	58	47	56	158
109. Volevčice													
obec dojíždějí:													
vyjíždí v rámci okresu celkem	11	6	3	-	3	4	1	-	-	4	2	4	15
vyjíždí do jiných okresů celkem	3	2	1	2	-	-	-	-	-	2	-	1	5
vyjíždí do zahraničí	-	-	-	-	-	-	-	-	-	-	-	-	-
vyjíždějící z obce úhrnem	14	8	4	2	3	4	1	-	-	6	2	5	20
110. Vyskytná nad Jihlavou													
obec dojíždějí:													
Jihlava	173	81	36	28	25	43	39	2	-	51	33	51	224
Kostelec	10	3	1	2	4	2	1	-	-	-	-	-	10
Rantířov	10	5	3	1	3	1	1	1	-	-	-	-	10
vyjíždí v rámci okresu celkem	212	100	42	33	32	58	44	3	-	52	33	51	264
vyjíždí do jiných okresů celkem	12	3	2	3	3	-	4	-	-	8	3	3	20
vyjíždí do zahraničí	3	1	1	-	2	-	-	-	-	1	1	-	4
vyjíždějící z obce úhrnem	227	104	45	36	37	58	48	3	-	61	37	54	288

Tab. č. 714 Obyvatelstvo vyjíždějící do zaměstnání a do školy podle pohlaví, věku a podle obce vyjíždějí a obce dojíždějí

Okres Jihlava

Obec vyjíždějí, obec dojíždějí	Zaměstnané osoby vyjíždějící do zaměstnání									Žáci, studenti, učni			Vyjíždějící úhrnem
	celkem	z toho ženy	v tom ve věku							celkem	z toho ve věku 6 - 14 let	vyjíždí denně	
			15 - 24	25 - 29	30 - 39	40 - 49	50 - 59	60 +	nezj.				
111. Vysoké Studnice													
obec dojíždějí:													
Jihlava	107	43	23	16	22	25	21	-	-	11	2	11	118
vyjíždí v rámci okresu celkem	122	52	23	16	25	32	26	-	-	50	37	49	172
vyjíždí do jiných okresů celkem	9	3	2	1	3	2	1	-	-	6	-	2	15
vyjíždí do zahraničí	-	-	-	-	-	-	-	-	-	-	-	-	-
vyjíždějící z obce úhrnem	131	55	25	17	28	34	27	-	-	56	37	51	187
112. Vystrčenovice													
obec dojíždějí:													
Telč	13	6	4	-	3	3	3	-	-	1	-	1	14
vyjíždí v rámci okresu celkem	35	18	5	4	8	10	8	-	-	16	14	16	51
vyjíždí do jiných okresů celkem	9	4	1	3	3	1	1	-	-	3	-	-	12
vyjíždí do zahraničí	-	-	-	-	-	-	-	-	-	-	-	-	-
vyjíždějící z obce úhrnem	44	22	6	7	11	11	9	-	-	19	14	16	63
113. Záborná													
obec dojíždějí:													
Jihlava	14	3	4	1	2	5	2	-	-	5	-	4	19
Polná	45	20	4	8	12	10	11	-	-	27	26	26	72
vyjíždí v rámci okresu celkem	61	24	8	9	15	15	14	-	-	33	26	31	94
vyjíždí do jiných okresů celkem	7	1	2	3	2	-	-	-	-	4	2	2	11
vyjíždí do zahraničí	-	-	-	-	-	-	-	-	-	-	-	-	-
vyjíždějící z obce úhrnem	68	25	10	12	17	15	14	-	-	37	28	33	105
114. Zadní Vydří													
obec dojíždějí:													
vyjíždí v rámci okresu celkem	9	5	3	1	3	2	-	-	-	7	6	7	16
vyjíždí do jiných okresů celkem	4	1	-	1	1	2	-	-	-	-	-	-	4
vyjíždí do zahraničí	-	-	-	-	-	-	-	-	-	-	-	-	-
vyjíždějící z obce úhrnem	13	6	3	2	4	4	-	-	-	7	6	7	20
115. Zbilidy													
obec dojíždějí:													
Jihlava	25	12	2	2	6	12	3	-	-	12	3	11	37
vyjíždí v rámci okresu celkem	36	18	2	4	9	16	5	-	-	20	9	19	56
vyjíždí do jiných okresů celkem	6	1	2	1	2	1	-	-	-	3	-	2	9
vyjíždí do zahraničí	1	-	-	-	-	1	-	-	-	-	-	-	1
vyjíždějící z obce úhrnem	43	19	4	5	11	18	5	-	-	23	9	21	66
116. Zbinohy													
obec dojíždějí:													
Jihlava	14	2	6	2	2	3	1	-	-	2	-	2	16
vyjíždí v rámci okresu celkem	17	4	6	2	3	4	2	-	-	4	2	4	21
vyjíždí do jiných okresů celkem	6	2	1	1	1	1	2	-	-	2	1	1	8
vyjíždí do zahraničí	-	-	-	-	-	-	-	-	-	-	-	-	-
vyjíždějící z obce úhrnem	23	6	7	3	4	5	4	-	-	6	3	5	29

Tab. č. 714 Obyvatelstvo vyjíždějící do zaměstnání a do školy podle pohlaví, věku a podle obce vyjíždějí a obce dojíždějí

Okres Jihlava

Obec vyjíždějí, obec dojíždějí	Zaměstnané osoby vyjíždějící do zaměstnání									Žáci, studenti, učni			Vyjíždějící úhrnem
	celkem	z toho ženy	v tom ve věku						celkem	z toho ve věku 6 - 14 let	vyjíždí denně		
			15 - 24	25 - 29	30 - 39	40 - 49	50 - 59	60 +				nezj.	
117. Zdeňkov													
obec dojíždějí:													
vyjíždí v rámci okresu celkem	15	6	1	1	5	3	5	-	-	10	8	9	25
vyjíždí do jiných okresů celkem	6	3	-	-	2	2	2	-	-	2	1	1	8
vyjíždí do zahraničí	1	-	1	-	-	-	-	-	-	-	-	-	1
vyjíždějící z obce úhrnem	22	9	2	1	7	5	7	-	-	12	9	10	34
118. Zhoř													
obec dojíždějí:													
Jihlava	74	27	12	9	21	20	12	-	-	22	2	22	96
Polná	15	8	3	4	3	3	2	-	-	3	1	3	18
vyjíždí v rámci okresu celkem	100	41	16	15	30	24	15	-	-	25	3	25	125
vyjíždí do jiných okresů celkem	11	2	5	1	3	2	-	-	-	9	-	2	20
vyjíždí do zahraničí	-	-	-	-	-	-	-	-	-	-	-	-	-
vyjíždějící z obce úhrnem	111	43	21	16	33	26	15	-	-	34	3	27	145
119. Zvolenovice													
obec dojíždějí:													
Telč	10	3	2	-	5	2	1	-	-	8	6	8	18
vyjíždí v rámci okresu celkem	23	8	2	1	9	6	5	-	-	11	6	10	34
vyjíždí do jiných okresů celkem	2	1	1	-	1	-	-	-	-	4	-	-	6
vyjíždí do zahraničí	-	-	-	-	-	-	-	-	-	-	-	-	-
vyjíždějící z obce úhrnem	25	9	3	1	10	6	5	-	-	15	6	10	40
120. Žatec													
obec dojíždějí:													
Telč	23	9	1	3	10	7	2	-	-	11	10	11	34
vyjíždí v rámci okresu celkem	40	15	4	4	14	11	7	-	-	19	16	19	59
vyjíždí do jiných okresů celkem	3	1	2	1	-	-	-	-	-	7	-	2	10
vyjíždí do zahraničí	-	-	-	-	-	-	-	-	-	-	-	-	-
vyjíždějící z obce úhrnem	43	16	6	5	14	11	7	-	-	26	16	21	69
121. Ždírec													
obec dojíždějí:													
Jihlava	43	22	7	12	10	7	7	-	-	15	2	15	58
Dobronín	15	5	-	2	-	8	5	-	-	45	44	45	60
Polná	14	5	-	5	8	1	-	-	-	3	1	3	17
vyjíždí v rámci okresu celkem	74	32	7	19	19	17	12	-	-	63	47	63	137
vyjíždí do jiných okresů celkem	6	1	-	4	2	-	-	-	-	4	1	1	10
vyjíždí do zahraničí	-	-	-	-	-	-	-	-	-	-	-	-	-
vyjíždějící z obce úhrnem	80	33	7	23	21	17	12	-	-	67	48	64	147

Tab. č. 715 Zaměstnané osoby vyjíždějící do zaměstnání podle odvětví ekonomické činnosti, času stráveného vyjíždkou, frekvence vyjíždky a podle obce vyjíždky a obce dojíždky

Okres Jihlava

Obec vyjíždky obec dojíždky	Vyjíždějící celkem	z toho odvětví ekonomické činnosti							z celkového počtu vyjíždí denně	z toho čas v minutách			
		zemědělství lesnictví	průmysl	stavebnictví	obchod	doprava a teleko- munikace	školství	zdravot- nictví, soc. činnosti		- 14	15 - 29	30 - 59	60 +
Úhrn vyjíždějících	17668	1225	7600	1750	1212	1082	676	886	14637	2658	5644	5655	653
v tom:													
vyjíždí v rámci okresu	14160	1072	6613	1277	931	844	557	669	12912	2388	5131	4944	430
vyjíždí do jiných okresů kraje	1161	95	493	111	76	86	27	48	958	154	298	435	68
v tom okres:													
Havlíčkův Brod	330	28	100	30	26	26	7	16	263	24	86	133	20
Pelhřimov	381	19	204	36	13	39	4	20	316	59	103	138	16
Třebíč	259	22	114	20	16	16	13	9	215	48	59	90	15
Žďár nad Sázavou	191	26	75	25	21	5	3	3	164	23	50	74	17
vyjíždí do jiných krajů	2122	57	451	330	197	144	87	157	742	105	211	272	149
vyjíždí do zahraničí	225	1	43	32	8	8	5	12	25	11	4	4	6
Obec vyjíždky:													
1. Jihlava													
obec dojíždky:													
Batelov	15	4	2	1	-	-	6	1	14	1	1	10	2
Brtnice	54	7	31	1	1	-	7	-	52	7	24	20	1
Čížov	11	-	7	2	-	1	-	-	9	4	3	2	-
Dobronín	70	4	40	2	1	8	8	2	66	5	22	33	5
Dolní Cerekev	11	3	4	-	-	-	4	-	11	-	4	6	1
Hybrálec	39	10	23	-	3	1	-	-	37	19	7	11	-
Kamenice	18	1	4	1	1	2	7	-	14	-	5	8	1
Kostelec	263	1	235	-	1	5	-	8	252	27	158	63	4
Kozlov	11	-	1	-	3	-	3	-	6	-	3	3	-
Luka nad Jihlavou	36	4	15	-	2	5	2	1	32	-	17	15	-
Malý Beranov	42	-	34	2	2	-	3	-	42	13	16	13	-
Plandry	30	2	14	2	7	1	-	-	29	6	13	10	-
Polná	65	4	24	3	6	2	6	7	62	2	23	36	1
Puklice	19	5	6	1	-	-	7	-	17	2	9	6	-
Rančířov	13	-	3	2	2	-	-	-	13	5	4	4	-
Rantířov	28	5	16	1	-	1	2	-	27	6	16	4	-
Střítež	27	-	13	6	1	2	1	-	24	3	13	8	-
Telč	19	1	2	2	1	-	-	5	14	-	-	9	5
Třešť	61	1	19	8	7	-	9	8	52	3	19	26	4
Velký Beranov	60	9	11	10	2	3	8	2	50	12	22	16	-
Větrný Jeníkov	15	-	8	-	-	1	4	1	14	-	9	5	-
Vyskytná nad Jihlavou	24	-	7	7	4	1	3	-	24	7	8	9	-
Ždírec	20	1	3	3	-	-	-	12	18	3	12	3	-
vyjíždí v rámci okresu celkem	1090	79	580	66	56	37	97	50	1003	139	463	368	31
Hl.m. Praha	470	3	60	78	47	35	8	36	115	8	18	43	44
České Budějovice	17	-	2	1	3	2	3	1	4	1	-	2	1
Havlíčkův Brod	100	3	19	7	8	11	3	9	82	4	25	45	8
Štoky	18	2	10	-	2	-	1	-	16	3	13	-	-
Pelhřimov	42	1	19	7	2	-	1	6	33	3	6	22	2

Tab. č. 715 Zaměstnané osoby vyjíždějící do zaměstnání podle odvětví ekonomické činnosti, času stráveného vyjíždkou, frekvence vyjíždky a podle obce vyjíždky a obce dojíždky

Okres Jihlava

Obec vyjíždky obec dojíždky	Vyjíždějící celkem	z toho odvětví ekonomické činnosti							z celkového počtu vyjíždí denně	z toho čas v minutách			
		zemědělství lesnictví	průmysl	stavebnictví	obchod	doprava a teleko- munikace	školství	zdravot- nictví, soc. činnosti		- 14	15 - 29	30 - 59	60 +
Humpolec	18	1	11	1	1	1	-	1	14	2	5	7	-
Třebíč	27	-	4	3	4	2	3	1	21	-	3	15	2
Žďár nad Sázavou	15	1	3	5	-	1	-	-	14	-	-	12	2
Blansko	13	-	3	1	2	2	-	2	11	5	3	3	-
Brno	157	-	24	22	20	14	13	12	47	5	5	20	17
Znojmo	10	-	1	1	4	1	-	-	4	-	1	-	3
Olomouc	13	-	2	2	3	1	-	2	2	1	-	-	1
vyjíždí do jiných okresů celkem	1271	26	241	166	133	91	42	92	504	45	105	240	111
vyjíždí do zahraničí	113	-	17	11	3	3	2	9	13	10	1	1	1
vyjíždějící z obce úhrnem	2474	105	838	243	192	131	141	151	1520	194	569	609	143
2. Arnolec													
obec dojíždky:													
Jihlava	26	1	9	3	-	10	-	-	23	3	2	14	4
Jersín	15	15	-	-	-	-	-	-	15	11	4	-	-
Polná	16	-	10	3	-	-	-	-	16	3	5	8	-
vyjíždí v rámci okresu celkem	68	17	26	6	-	10	-	1	64	19	17	24	4
vyjíždí do jiných okresů celkem	11	4	2	-	-	-	1	-	9	1	4	3	1
vyjíždí do zahraničí	-	-	-	-	-	-	-	-	-	-	-	-	-
vyjíždějící z obce úhrnem	79	21	28	6	-	10	1	1	73	20	21	27	5
3. Batelov													
obec dojíždky:													
Jihlava	223	5	84	27	16	37	4	4	177	2	34	113	27
Dolní Cerekev	21	9	5	1	3	2	1	-	19	7	11	1	-
Kostelec	83	-	70	-	1	7	-	-	82	10	56	15	-
Třešť	102	1	48	9	6	1	14	2	97	17	56	23	1
vyjíždí v rámci okresu celkem	462	18	222	37	28	50	24	6	403	40	166	165	30
Hl.m. Praha	17	-	5	2	-	-	-	1	3	-	1	1	1
Pelhřimov	16	-	7	5	-	2	-	-	13	-	6	7	-
Horní Cerekev	15	1	10	-	-	3	-	-	12	2	4	6	-
vyjíždí do jiných okresů celkem	74	2	25	12	1	6	2	3	34	2	12	18	2
vyjíždí do zahraničí	2	-	-	-	-	-	-	-	-	-	-	-	-
vyjíždějící z obce úhrnem	538	20	247	49	29	56	26	9	437	42	178	183	32
4. Bílý Kámen													
obec dojíždky:													
Jihlava	61	7	19	5	10	5	3	-	56	21	19	16	-
vyjíždí v rámci okresu celkem	66	9	21	5	10	5	3	-	61	22	22	17	-
vyjíždí do jiných okresů celkem	2	-	1	-	-	-	-	-	2	-	1	1	-
vyjíždí do zahraničí	-	-	-	-	-	-	-	-	-	-	-	-	-
vyjíždějící z obce úhrnem	68	9	22	5	10	5	3	-	63	22	23	18	-
5. Břetovčice													
obec dojíždky:													
Jihlava	111	-	51	13	5	14	1	8	103	3	24	69	6
Luka nad Jihlavou	26	4	15	1	2	2	2	-	25	14	8	3	-



Tab. č. 715 Zaměstnané osoby vyjíždějící do zaměstnání podle odvětví ekonomické činnosti, času stráveného vyjíždkou, frekvence vyjíždky a podle obce vyjíždky a obce dojíždky

Okres Jihlava

Obec vyjíždky obec dojíždky	Vyjíždějící celkem	z toho odvětví ekonomické činnosti							z celkového počtu vyjíždí denně	z toho čas v minutách			
		zemědělství lesnictví	průmysl	stavebnictví	obchod	doprava a teleko- munikace	školství	zdravot- nictví, soc. činnosti		- 14	15 - 29	30 - 59	60 +
vyjíždí v rámci okresu celkem	152	5	74	15	8	16	5	8	141	20	38	75	7
vyjíždí do jiných okresů celkem	7	-	-	2	1	3	-	-	3	1	-	-	2
vyjíždí do zahraničí	1	-	-	-	-	-	-	-	-	-	-	-	-
vyjíždějící z obce úhrnem	160	5	74	17	9	19	5	8	144	21	38	75	9
6. Bohuslavice													
obec dojíždky:													
Nová Říše	13	-	4	5	3	-	-	-	13	10	2	1	-
vyjíždí v rámci okresu celkem	34	4	12	5	4	1	-	1	32	13	7	12	-
vyjíždí do jiných okresů celkem	-	-	-	-	-	-	-	-	-	-	-	-	-
vyjíždí do zahraničí	-	-	-	-	-	-	-	-	-	-	-	-	-
vyjíždějící z obce úhrnem	34	4	12	5	4	1	-	1	32	13	7	12	-
7. Borovná													
obec dojíždky:													
Telč	12	3	4	1	-	-	-	1	11	3	2	6	-
vyjíždí v rámci okresu celkem	23	8	9	1	-	-	-	1	21	7	4	10	-
vyjíždí do jiných okresů celkem	1	-	-	-	-	-	-	-	-	-	-	-	-
vyjíždí do zahraničí	-	-	-	-	-	-	-	-	-	-	-	-	-
vyjíždějící z obce úhrnem	24	8	9	1	-	-	-	1	21	7	4	10	-
8. Boršov													
obec dojíždky:													
Jihlava	27	-	11	2	2	2	2	3	26	-	10	14	2
vyjíždí v rámci okresu celkem	43	10	16	2	2	2	2	4	42	11	12	17	2
vyjíždí do jiných okresů celkem	2	-	2	-	-	-	-	-	2	-	-	1	1
vyjíždí do zahraničí	-	-	-	-	-	-	-	-	-	-	-	-	-
vyjíždějící z obce úhrnem	45	10	18	2	2	2	2	4	44	11	12	18	3
9. Brtnice													
obec dojíždky:													
Jihlava	639	7	287	85	50	39	14	40	576	19	189	337	29
Kostelec	14	-	13	1	-	-	-	-	13	-	1	9	3
Luka nad Jihlavou	17	-	13	-	-	2	-	1	17	2	9	5	1
Puklice	37	23	8	2	1	-	1	-	37	24	11	1	-
vyjíždí v rámci okresu celkem	736	36	338	90	52	42	15	42	668	51	216	363	35
Hl.m. Praha	21	-	-	7	3	2	1	1	3	-	3	-	-
vyjíždí do jiných okresů celkem	89	6	18	21	6	6	5	5	42	6	14	19	2
vyjíždí do zahraničí	3	-	1	-	-	-	1	-	1	-	1	-	-
vyjíždějící z obce úhrnem	828	42	357	111	58	48	21	47	711	57	231	382	37
10. Brzkov													
obec dojíždky:													
Jihlava	10	-	2	2	1	1	-	1	8	-	-	6	2
Polná	54	1	26	16	2	1	1	-	54	26	20	8	-
vyjíždí v rámci okresu celkem	68	1	29	18	4	2	1	3	66	26	23	15	2
vyjíždí do jiných okresů celkem	9	-	4	2	-	1	-	-	9	2	4	2	1
vyjíždí do zahraničí	-	-	-	-	-	-	-	-	-	-	-	-	-

Tab. č. 715 Zaměstnané osoby vyjíždějící do zaměstnání podle odvětví ekonomické činnosti, času stráveného vyjíždkou, frekvence vyjíždky a podle obce vyjíždky a obce dojíždky

Okres Jihlava

Obec vyjíždky obec dojíždky	Vyjíždějící celkem	z toho odvětví ekonomické činnosti							z celkového počtu vyjíždí denně	z toho čas v minutách			
		zemědělství lesnictví	průmysl	stavebnictví	obchod	doprava a teleko- munikace	školství	zdravot- nictví, soc. činnosti		- 14	15 - 29	30 - 59	60 +
vyjíždějící z obce úhrnem	77	1	33	20	4	3	1	3	75	28	27	17	3
11. Cejle													
obec dojíždky:													
Jihlava	84	2	35	9	12	5	5	8	79	13	42	23	1
Kostelec	34	-	28	-	1	1	1	2	33	26	7	-	-
vyjíždí v rámci okresu celkem	133	9	68	10	14	6	6	10	126	46	55	24	1
vyjíždí do jiných okresů celkem	12	-	1	1	3	4	-	-	6	-	2	2	2
vyjíždí do zahraničí	1	-	-	-	-	-	-	-	-	-	-	-	-
vyjíždějící z obce úhrnem	146	9	69	11	17	10	6	10	132	46	57	26	3
12. Cerekvička-Rosice													
obec dojíždky:													
Jihlava	53	1	22	6	4	3	3	1	45	5	19	21	-
vyjíždí v rámci okresu celkem	56	1	24	6	4	3	3	1	48	5	20	23	-
vyjíždí do jiných okresů celkem	3	-	-	1	-	1	-	1	-	-	-	-	-
vyjíždí do zahraničí	-	-	-	-	-	-	-	-	-	-	-	-	-
vyjíždějící z obce úhrnem	59	1	24	7	4	4	3	2	48	5	20	23	-
13. Černíč													
obec dojíždky:													
Telč	16	7	3	-	1	1	1	-	15	3	7	5	-
vyjíždí v rámci okresu celkem	27	8	11	1	1	1	1	-	26	4	11	11	-
Dačice	12	-	3	-	-	1	-	3	10	4	1	5	-
vyjíždí do jiných okresů celkem	15	-	3	1	-	1	-	3	11	4	1	5	1
vyjíždí do zahraničí	1	-	-	-	-	-	-	-	-	-	-	-	-
vyjíždějící z obce úhrnem	43	8	14	2	1	2	1	3	37	8	12	16	1
14. Čížov													
obec dojíždky:													
Jihlava	60	-	21	10	5	1	3	5	59	16	22	20	1
vyjíždí v rámci okresu celkem	68	3	24	10	5	3	3	5	66	19	24	22	1
vyjíždí do jiných okresů celkem	2	-	-	1	-	-	-	1	-	-	-	-	-
vyjíždí do zahraničí	-	-	-	-	-	-	-	-	-	-	-	-	-
vyjíždějící z obce úhrnem	70	3	24	11	5	3	3	6	66	19	24	22	1
15. Dlouhá Brtnice													
obec dojíždky:													
Jihlava	45	2	16	9	3	2	1	2	37	1	10	22	4
Hladov	18	5	12	1	-	-	-	-	18	14	4	-	-
Stonařov	23	10	10	-	1	-	-	-	23	17	6	-	-
Třešť	13	-	7	1	2	1	-	-	13	-	7	6	-
vyjíždí v rámci okresu celkem	115	19	54	12	6	4	2	2	107	38	31	34	4
vyjíždí do jiných okresů celkem	15	-	3	5	-	-	1	1	6	2	-	3	1
vyjíždí do zahraničí	-	-	-	-	-	-	-	-	-	-	-	-	-
vyjíždějící z obce úhrnem	130	19	57	17	6	4	3	3	113	40	31	37	5

Tab. č. 715 Zaměstnané osoby vyjíždějící do zaměstnání podle odvětví ekonomické činnosti, času stráveného vyjíždkou, frekvence vyjíždky a podle obce vyjíždky a obce dojíždky

Okres Jihlava

Obec vyjíždky obec dojíždky	Vyjíždějící celkem	z toho odvětví ekonomické činnosti							z celkového počtu vyjíždí denně	z toho čas v minutách			
		zemědělství lesnictví	průmysl	stavebnictví	obchod	doprava a teleko- munikace	školství	zdravot- nictví, soc. činnosti		- 14	15 - 29	30 - 59	60 +
16. Dobronín													
obec dojíždky:													
Jihlava	245	3	115	28	22	25	3	9	209	18	88	95	8
Polná	57	1	33	4	2	3	1	1	55	18	24	12	1
vyjíždí v rámci okresu celkem	330	8	163	34	26	29	4	11	289	44	124	111	10
Havlíčkův Brod	17	1	4	-	-	4	-	3	12	-	8	4	-
vyjíždí do jiných okresů celkem	54	6	16	5	2	6	1	4	36	5	15	14	2
vyjíždí do zahraničí	4	-	3	-	-	-	-	-	-	-	-	-	-
vyjíždějící z obce úhrnem	388	14	182	39	28	35	5	15	325	49	139	125	12
17. Dobruťov													
obec dojíždky:													
Jihlava	25	1	11	2	2	-	2	-	23	2	7	14	-
Polná	49	8	25	6	4	2	-	-	49	21	25	3	-
vyjíždí v rámci okresu celkem	82	12	39	8	6	2	2	2	79	26	34	19	-
vyjíždí do jiných okresů celkem	6	1	1	-	1	1	-	1	3	1	1	1	-
vyjíždí do zahraničí	2	-	-	1	-	-	-	-	1	-	-	-	1
vyjíždějící z obce úhrnem	90	13	40	9	7	3	2	3	83	27	35	20	1
18. Dolní Cerekev													
obec dojíždky:													
Jihlava	207	3	78	16	15	14	9	17	185	4	62	105	14
Batelov	23	1	17	1	-	1	-	-	23	4	14	5	-
Kostelec	88	-	76	-	2	1	-	3	83	64	15	4	-
Třešť	10	1	4	2	1	1	-	-	7	1	3	3	-
vyjíždí v rámci okresu celkem	334	7	177	19	20	17	9	20	303	75	96	118	14
vyjíždí do jiných okresů celkem	20	2	5	1	3	4	-	1	8	-	2	5	1
vyjíždí do zahraničí	2	-	-	-	-	1	-	-	-	-	-	-	-
vyjíždějící z obce úhrnem	356	9	182	20	23	22	9	21	311	75	98	123	15
19. Dolní Vilímeč													
obec dojíždky:													
Telč	10	1	6	1	2	-	-	-	10	5	4	1	-
vyjíždí v rámci okresu celkem	16	1	9	1	3	-	-	-	15	8	4	3	-
Dačice	10	-	8	-	1	-	-	-	10	-	10	-	-
vyjíždí do jiných okresů celkem	15	-	11	-	2	-	-	-	15	2	12	1	-
vyjíždí do zahraničí	-	-	-	-	-	-	-	-	-	-	-	-	-
vyjíždějící z obce úhrnem	31	1	20	1	5	-	-	-	30	10	16	4	-
20. Doupě													
obec dojíždky:													
vyjíždí v rámci okresu celkem	35	6	12	6	1	1	1	-	34	9	20	5	-
vyjíždí do jiných okresů celkem	-	-	-	-	-	-	-	-	-	-	-	-	-
vyjíždí do zahraničí	-	-	-	-	-	-	-	-	-	-	-	-	-
vyjíždějící z obce úhrnem	35	6	12	6	1	1	1	-	34	9	20	5	-

Tab. č. 715 Zaměstnané osoby vyjíždějící do zaměstnání podle odvětví ekonomické činnosti, času stráveného vyjíždkou, frekvence vyjíždky a podle obce vyjíždky a obce dojíždky

Okres Jihlava

Obec vyjíždky obec dojíždky	Vyjíždějící celkem	z toho odvětví ekonomické činnosti							z celkového počtu vyjíždí denně	z toho čas v minutách				
		zemědělství lesnictví	průmysl	stavebnictví	obchod	doprava a teleko- munikace	školství	zdravot- nictví, soc. činnosti		- 14	15 - 29	30 - 59	60 +	
21. Dudín														
obec dojíždky:														
Jihlava	31	-	15	6	2	3	2	-	30	-	3	25	2	
vyjíždí v rámci okresu celkem	44	4	19	6	2	5	3	1	42	5	6	29	2	
vyjíždí do jiných okresů celkem	9	4	2	2	-	-	-	-	7	-	2	5	-	
vyjíždí do zahraničí	1	-	-	1	-	-	-	-	-	-	-	-	-	
vyjíždějící z obce úhrnem	54	8	21	9	2	5	3	1	49	5	8	34	2	
22. Dušejov														
obec dojíždky:														
Jihlava	104	2	47	8	10	1	4	4	96	5	48	42	1	
vyjíždí v rámci okresu celkem	120	2	59	9	11	2	4	4	111	14	50	45	2	
vyjíždí do jiných okresů celkem	13	1	7	-	1	1	1	-	10	1	3	5	1	
vyjíždí do zahraničí	1	-	-	1	-	-	-	-	-	-	-	-	-	
vyjíždějící z obce úhrnem	134	3	66	10	12	3	5	4	121	15	53	50	3	
23. Dvorce														
obec dojíždky:														
Jihlava	29	1	12	6	1	1	-	3	25	2	15	8	-	
vyjíždí v rámci okresu celkem	49	8	22	6	1	2	-	3	44	12	22	10	-	
vyjíždí do jiných okresů celkem	3	-	1	-	-	-	-	-	3	1	1	1	-	
vyjíždí do zahraničí	1	-	1	-	-	-	-	-	-	-	-	-	-	
vyjíždějící z obce úhrnem	53	8	24	6	1	2	-	3	47	13	23	11	-	
24. Dyjice														
obec dojíždky:														
Telč	29	8	7	1	2	-	5	-	29	16	11	2	-	
vyjíždí v rámci okresu celkem	37	10	11	1	2	-	5	-	36	20	14	2	-	
vyjíždí do jiných okresů celkem	3	-	-	1	-	-	2	-	1	-	-	1	-	
vyjíždí do zahraničí	-	-	-	-	-	-	-	-	-	-	-	-	-	
vyjíždějící z obce úhrnem	40	10	11	2	2	-	7	-	37	20	14	3	-	
25. Hladov														
obec dojíždky:														
Jihlava	17	-	4	3	1	2	-	3	14	1	2	7	4	
vyjíždí v rámci okresu celkem	29	3	12	3	1	2	-	3	24	6	5	8	5	
vyjíždí do jiných okresů celkem	3	-	-	1	1	-	-	-	1	-	-	1	-	
vyjíždí do zahraničí	1	-	-	-	-	-	-	-	-	-	-	-	-	
vyjíždějící z obce úhrnem	33	3	12	4	2	2	-	3	25	6	5	9	5	
26. Hodice														
obec dojíždky:														
Jihlava	46	2	9	8	7	6	1	1	38	1	4	33	-	
Kostelec	43	-	40	-	2	-	-	-	43	2	30	11	-	
Telč	10	2	5	-	-	-	1	1	9	-	7	2	-	
Třešť	103	2	56	3	11	2	12	6	101	58	30	13	-	
vyjíždí v rámci okresu celkem	221	7	116	17	21	10	14	8	209	63	81	64	-	
vyjíždí do jiných okresů celkem	16	1	2	3	1	2	2	3	5	-	1	1	3	

Tab. č. 715 Zaměstnané osoby vyjíždějící do zaměstnání podle odvětví ekonomické činnosti, času stráveného vyjíždkou, frekvence vyjíždky a podle obce vyjíždky a obce dojíždky

Okres Jihlava

Obec vyjíždky obec dojíždky	Vyjíždějící celkem	z toho odvětví ekonomické činnosti							z celkového počtu vyjíždí denně	z toho čas v minutách			
		zemědělství lesnictví	průmysl	stavebnictví	obchod	doprava a teleko- munikace	školství	zdravot- nictví, soc. činnosti		- 14	15 - 29	30 - 59	60 +
vyjíždí do zahraničí	3	-	-	-	-	1	-	-	-	-	-	-	-
vyjíždějící z obce úhrnem	240	8	118	20	22	13	16	11	214	63	82	65	3
27. Hojkov													
obec dojíždky:													
Jihlava	29	-	9	1	3	4	-	3	28	1	4	20	3
vyjíždí v rámci okresu celkem	43	4	11	2	3	7	1	3	38	5	7	22	4
vyjíždí do jiných okresů celkem	8	-	7	-	1	-	-	-	7	4	2	1	-
vyjíždí do zahraničí	-	-	-	-	-	-	-	-	-	-	-	-	-
vyjíždějící z obce úhrnem	51	4	18	2	4	7	1	3	45	9	9	23	4
28. Horní Dubenky													
obec dojíždky:													
Jihlava	27	-	8	4	2	3	-	3	17	2	2	13	-
Batelov	17	2	11	1	-	1	1	-	17	-	13	4	-
vyjíždí v rámci okresu celkem	87	13	40	7	3	5	5	3	73	7	25	39	1
Počátky	25	2	14	1	-	3	-	2	24	7	14	3	-
vyjíždí do jiných okresů celkem	55	3	26	4	1	4	1	5	39	10	22	6	1
vyjíždí do zahraničí	1	-	-	-	-	-	-	-	-	-	-	-	-
vyjíždějící z obce úhrnem	143	16	66	11	4	9	6	8	112	17	47	45	2
29. Horní Myslová													
obec dojíždky:													
Telč	11	3	2	-	2	-	2	1	10	9	1	-	-
vyjíždí v rámci okresu celkem	20	7	7	-	2	-	2	1	19	16	2	1	-
vyjíždí do jiných okresů celkem	2	-	2	-	-	-	-	-	-	-	-	-	-
vyjíždí do zahraničí	-	-	-	-	-	-	-	-	-	-	-	-	-
vyjíždějící z obce úhrnem	22	7	9	-	2	-	2	1	19	16	2	1	-
30. Hostětice													
obec dojíždky:													
Telč	15	3	5	1	1	1	-	-	14	5	8	1	-
vyjíždí v rámci okresu celkem	34	4	16	3	2	1	1	-	31	17	13	1	-
vyjíždí do jiných okresů celkem	5	-	2	-	-	1	-	1	2	1	1	-	-
vyjíždí do zahraničí	1	-	-	-	-	1	-	-	-	-	-	-	-
vyjíždějící z obce úhrnem	40	4	18	3	2	3	1	1	33	18	14	1	-
31. Hubenov													
obec dojíždky:													
Jihlava	46	-	21	6	1	5	1	3	39	1	26	12	-
vyjíždí v rámci okresu celkem	55	5	24	6	1	5	2	3	47	8	27	12	-
vyjíždí do jiných okresů celkem	3	-	2	-	-	-	-	-	2	-	-	1	1
vyjíždí do zahraničí	-	-	-	-	-	-	-	-	-	-	-	-	-
vyjíždějící z obce úhrnem	58	5	26	6	1	5	2	3	49	8	27	13	1
32. Hybrálec													
obec dojíždky:													
Jihlava	110	1	56	9	8	4	1	8	100	28	35	37	-
vyjíždí v rámci okresu celkem	129	2	69	9	11	6	1	8	119	30	43	46	-

Tab. č. 715 Zaměstnané osoby vyjíždějící do zaměstnání podle odvětví ekonomické činnosti, času stráveného vyjíždkou, frekvence vyjíždky a podle obce vyjíždky a obce dojíždky

Okres Jihlava

Obec vyjíždky obec dojíždky	Vyjíždějící celkem	z toho odvětví ekonomické činnosti							z celkového počtu vyjíždí denně	z toho čas v minutách			
		zemědělství lesnictví	průmysl	stavebnictví	obchod	doprava a teleko- munikace	školství	zdravot- nictví, soc. činnosti		- 14	15 - 29	30 - 59	60 +
vyjíždí do jiných okresů celkem	6	-	2	1	2	-	-	-	2	-	-	2	-
vyjíždí do zahraničí	1	-	-	-	-	-	-	-	-	-	-	-	-
vyjíždějící z obce úhrnem	136	2	71	10	13	6	1	8	121	30	43	48	-
33. Jamné													
obec dojíždky:													
Jihlava	111	3	48	11	11	7	3	9	101	5	51	43	2
vyjíždí v rámci okresu celkem	132	11	52	11	11	9	5	9	121	20	55	44	2
vyjíždí do jiných okresů celkem	9	-	2	1	1	1	1	-	3	-	1	1	1
vyjíždí do zahraničí	-	-	-	-	-	-	-	-	-	-	-	-	-
vyjíždějící z obce úhrnem	141	11	54	12	12	10	6	9	124	20	56	45	3
34. Jersín													
obec dojíždky:													
Jihlava	23	-	8	6	-	1	-	4	19	-	4	15	-
vyjíždí v rámci okresu celkem	32	1	14	7	-	2	-	4	28	1	9	18	-
vyjíždí do jiných okresů celkem	12	-	7	2	-	-	1	-	9	2	3	3	1
vyjíždí do zahraničí	-	-	-	-	-	-	-	-	-	-	-	-	-
vyjíždějící z obce úhrnem	44	1	21	9	-	2	1	4	37	3	12	21	1
35. Jezdovice													
obec dojíždky:													
Jihlava	48	4	21	2	4	3	3	3	38	2	17	17	2
Kostelec	14	-	11	-	1	2	-	-	12	7	3	2	-
Třešť	35	1	21	1	1	-	1	1	34	23	9	2	-
vyjíždí v rámci okresu celkem	106	6	61	3	6	5	4	4	92	33	35	22	2
vyjíždí do jiných okresů celkem	2	-	1	-	-	1	-	-	-	-	-	-	-
vyjíždí do zahraničí	1	-	-	-	-	-	-	1	-	-	-	-	-
vyjíždějící z obce úhrnem	109	6	62	3	6	6	4	5	92	33	35	22	2
36. Ježená													
obec dojíždky:													
Jihlava	29	1	11	1	-	2	1	2	28	1	16	11	-
Dušejov	12	11	-	-	-	-	1	-	12	8	4	-	-
vyjíždí v rámci okresu celkem	42	12	12	1	-	2	2	2	41	10	20	11	-
vyjíždí do jiných okresů celkem	2	-	-	1	-	-	-	-	2	-	-	2	-
vyjíždí do zahraničí	-	-	-	-	-	-	-	-	-	-	-	-	-
vyjíždějící z obce úhrnem	44	12	12	2	-	2	2	2	43	10	20	13	-
37. Jihlávka													
obec dojíždky:													
vyjíždí v rámci okresu celkem	32	3	14	2	1	4	4	2	30	8	9	13	-
Počátky	23	-	12	-	-	3	1	6	22	15	3	4	-
vyjíždí do jiných okresů celkem	43	-	21	2	1	7	1	9	37	17	7	12	1
vyjíždí do zahraničí	-	-	-	-	-	-	-	-	-	-	-	-	-
vyjíždějící z obce úhrnem	75	3	35	4	2	11	5	11	67	25	16	25	1

Tab. č. 715 Zaměstnané osoby vyjíždějící do zaměstnání podle odvětví ekonomické činnosti, času stráveného vyjíždkou, frekvence vyjíždky a podle obce vyjíždky a obce dojíždky

Okres Jihlava

Obec vyjíždky obec dojíždky	Vyjíždějící celkem	z toho odvětví ekonomické činnosti							z celkového počtu vyjíždí denně	z toho čas v minutách			
		zemědělství lesnictví	průmysl	stavebnictví	obchod	doprava a teleko- munikace	školství	zdravot- nictví, soc. činnosti		- 14	15 - 29	30 - 59	60 +
38. Jindřichovice													
obec dojíždky:													
vyjíždí v rámci okresu celkem	18	9	7	1	-	-	-	-	16	1	7	6	2
Želetava	12	-	9	-	1	-	1	-	12	8	1	3	-
vyjíždí do jiných okresů celkem	12	-	9	-	1	-	1	-	12	8	1	3	-
vyjíždí do zahraničí	-	-	-	-	-	-	-	-	-	-	-	-	-
vyjíždějící z obce úhrnem	30	9	16	1	1	-	1	-	28	9	8	9	2
39. Kalhov													
obec dojíždky:													
Jihlava	35	1	13	7	4	2	1	2	30	-	12	16	2
vyjíždí v rámci okresu celkem	46	7	14	8	4	3	2	2	40	4	18	16	2
vyjíždí do jiných okresů celkem	9	-	4	-	2	-	-	-	8	-	4	4	-
vyjíždí do zahraničí	1	-	-	1	-	-	-	-	1	-	-	-	1
vyjíždějící z obce úhrnem	56	7	18	9	6	3	2	2	49	4	22	20	3
40. Kaliště													
obec dojíždky:													
vyjíždí v rámci okresu celkem	37	4	13	3	2	4	2	1	34	12	10	10	2
vyjíždí do jiných okresů celkem	21	1	10	2	2	2	-	1	15	2	9	2	2
vyjíždí do zahraničí	-	-	-	-	-	-	-	-	-	-	-	-	-
vyjíždějící z obce úhrnem	58	5	23	5	4	6	2	2	49	14	19	12	4
41. Kamenice													
obec dojíždky:													
Jihlava	420	7	188	68	29	28	9	22	378	7	66	280	25
Luka nad Jihlavou	39	2	30	-	2	1	1	-	38	3	26	8	1
vyjíždí v rámci okresu celkem	507	17	239	71	35	30	10	23	459	20	108	304	27
Hl.m. Praha	12	-	1	4	1	-	-	1	2	-	2	-	-
vyjíždí do jiných okresů celkem	49	8	10	11	4	2	1	1	27	4	13	8	2
vyjíždí do zahraničí	9	-	1	4	1	-	-	1	-	-	-	-	-
vyjíždějící z obce úhrnem	565	25	250	86	40	32	11	25	486	24	121	312	29
42. Kamenná													
obec dojíždky:													
Jihlava	23	-	8	1	5	2	1	-	21	2	8	10	1
Dobronín	25	4	15	-	-	1	-	-	25	14	10	1	-
vyjíždí v rámci okresu celkem	58	4	31	2	6	3	1	-	56	19	22	14	1
vyjíždí do jiných okresů celkem	10	-	5	1	-	2	-	-	9	-	5	4	-
vyjíždí do zahraničí	-	-	-	-	-	-	-	-	-	-	-	-	-
vyjíždějící z obce úhrnem	68	4	36	3	6	5	1	-	65	19	27	18	1
43. Klatovec													
obec dojíždky:													
vyjíždí v rámci okresu celkem	14	1	10	2	1	-	-	-	14	3	4	7	-
vyjíždí do jiných okresů celkem	12	-	7	1	-	1	-	-	8	-	7	1	-
vyjíždí do zahraničí	-	-	-	-	-	-	-	-	-	-	-	-	-
vyjíždějící z obce úhrnem	26	1	17	3	1	1	-	-	22	3	11	8	-

Tab. č. 715 Zaměstnané osoby vyjíždějící do zaměstnání podle odvětví ekonomické činnosti, času stráveného vyjíždkou, frekvence vyjíždky a podle obce vyjíždky a obce dojíždky

Okres Jihlava

Obec vyjíždky obec dojíždky	Vyjíždějící celkem	z toho odvětví ekonomické činnosti							z celkového počtu vyjíždí denně	z toho čas v minutách			
		zemědělství lesnictví	průmysl	stavebnictví	obchod	doprava a teleko- munikace	školství	zdravot- nictví, soc. činnosti		- 14	15 - 29	30 - 59	60 +
44. Knínice													
obec dojíždky:													
vyjíždí v rámci okresu celkem	19	11	5	1	-	-	-	1	16	5	6	5	-
Dačice	11	1	8	1	-	-	-	-	10	-	4	6	-
vyjíždí do jiných okresů celkem	42	4	21	4	3	3	1	3	36	8	15	10	2
vyjíždí do zahraničí	-	-	-	-	-	-	-	-	-	-	-	-	-
vyjíždějící z obce úhrnem	61	15	26	5	3	3	1	4	52	13	21	15	2
45. Kostelec													
obec dojíždky:													
Jihlava	112	2	50	5	9	11	5	10	104	14	49	39	2
Třešť	22	1	13	2	2	-	-	-	20	4	13	3	-
vyjíždí v rámci okresu celkem	157	12	70	8	11	13	7	11	147	25	72	48	2
vyjíždí do jiných okresů celkem	19	1	6	-	1	6	-	-	11	2	3	4	2
vyjíždí do zahraničí	-	-	-	-	-	-	-	-	-	-	-	-	-
vyjíždějící z obce úhrnem	176	13	76	8	12	19	7	11	158	27	75	52	4
46. Kostelní Myslová													
obec dojíždky:													
Telč	10	1	4	1	1	-	1	-	10	8	1	1	-
vyjíždí v rámci okresu celkem	15	1	7	2	1	-	2	-	15	9	3	2	1
vyjíždí do jiných okresů celkem	2	1	1	-	-	-	-	-	1	1	-	-	-
vyjíždí do zahraničí	-	-	-	-	-	-	-	-	-	-	-	-	-
vyjíždějící z obce úhrnem	17	2	8	2	1	-	2	-	16	10	3	2	1
47. Kozlov													
obec dojíždky:													
Jihlava	121	3	45	17	17	12	1	7	113	8	66	34	5
Velký Beranov	19	9	4	3	-	-	1	-	18	12	5	1	-
vyjíždí v rámci okresu celkem	155	14	61	20	17	12	2	8	146	23	79	39	5
vyjíždí do jiných okresů celkem	6	-	2	3	-	-	-	1	5	-	-	5	-
vyjíždí do zahraničí	-	-	-	-	-	-	-	-	-	-	-	-	-
vyjíždějící z obce úhrnem	161	14	63	23	17	12	2	9	151	23	79	44	5
48. Krahulčí													
obec dojíždky:													
Telč	57	4	33	1	2	1	2	2	54	23	28	3	-
vyjíždí v rámci okresu celkem	89	8	48	3	3	2	5	2	82	29	35	16	2
vyjíždí do jiných okresů celkem	16	-	10	-	1	-	-	1	9	2	2	4	1
vyjíždí do zahraničí	4	-	4	-	-	-	-	-	-	-	-	-	-
vyjíždějící z obce úhrnem	109	8	62	3	4	2	5	3	91	31	37	20	3
49. Krasonice													
obec dojíždky:													
Telč	16	5	10	-	-	-	-	-	16	-	10	6	-
vyjíždí v rámci okresu celkem	26	5	17	-	-	1	1	-	25	2	13	8	2
Dačice	13	-	7	2	1	1	-	-	12	1	1	10	-
Želetava	10	-	10	-	-	-	-	-	10	5	3	2	-



Tab. č. 715 Zaměstnané osoby vyjíždějící do zaměstnání podle odvětví ekonomické činnosti, času stráveného vyjíždkou, frekvence vyjíždky a podle obce vyjíždky a obce dojíždky

Okres Jihlava

Obec vyjíždky obec dojíždky	Vyjíždějící celkem	z toho odvětví ekonomické činnosti							z celkového počtu vyjíždí denně	z toho čas v minutách			
		zemědělství lesnictví	průmysl	stavebnictví	obchod	doprava a teleko- munikace	školství	zdravot- nictví, soc. činnosti		- 14	15 - 29	30 - 59	60 +
vyjíždí do jiných okresů celkem	32	-	17	3	1	3	4	1	28	6	4	17	1
vyjíždí do zahraničí	1	-	1	-	-	-	-	-	-	-	-	-	-
vyjíždějící z obce úhrnem	59	5	35	3	1	4	5	1	53	8	17	25	3
50. Lhotka													
obec dojíždky:													
vyjíždí v rámci okresu celkem	23	3	9	4	-	-	1	-	22	5	4	12	1
vyjíždí do jiných okresů celkem	4	-	1	-	1	-	-	-	1	-	1	-	-
vyjíždí do zahraničí	-	-	-	-	-	-	-	-	-	-	-	-	-
vyjíždějící z obce úhrnem	27	3	10	4	1	-	1	-	23	5	5	12	1
51. Luka nad Jihlavou													
obec dojíždky:													
Jihlava	592	4	263	54	44	44	15	40	529	23	238	246	21
Bitovčice	15	2	9	-	-	-	-	-	15	10	3	2	-
Kostelec	13	-	12	-	-	-	-	-	11	-	3	7	1
vyjíždí v rámci okresu celkem	662	15	298	55	49	45	17	42	593	41	262	261	28
Hl.m. Praha	13	-	2	2	1	3	-	2	2	-	-	1	1
vyjíždí do jiných okresů celkem	45	1	8	8	3	5	-	4	20	-	3	10	7
vyjíždí do zahraničí	8	-	1	1	1	-	1	-	2	-	1	1	-
vyjíždějící z obce úhrnem	715	16	307	64	53	50	18	46	615	41	266	272	35
52. Malý Beranov													
obec dojíždky:													
Jihlava	165	1	68	8	15	18	3	17	157	36	62	58	1
vyjíždí v rámci okresu celkem	185	2	77	9	16	21	7	17	175	39	69	65	2
vyjíždí do jiných okresů celkem	13	-	5	3	1	-	-	-	8	2	3	2	1
vyjíždí do zahraničí	-	-	-	-	-	-	-	-	-	-	-	-	-
vyjíždějící z obce úhrnem	198	2	82	12	17	21	7	17	183	41	72	67	3
53. Markvartice													
obec dojíždky:													
Jihlava	12	-	5	2	1	1	1	-	9	-	-	8	1
Stará Říše	21	11	9	-	-	-	-	-	21	12	9	-	-
vyjíždí v rámci okresu celkem	51	13	23	2	4	1	1	2	48	15	18	12	3
vyjíždí do jiných okresů celkem	14	2	6	-	1	-	-	1	10	3	3	2	2
vyjíždí do zahraničí	-	-	-	-	-	-	-	-	-	-	-	-	-
vyjíždějící z obce úhrnem	65	15	29	2	5	1	1	3	58	18	21	14	5
54. Měšín													
obec dojíždky:													
Jihlava	47	2	20	7	4	4	-	5	43	8	20	15	-
vyjíždí v rámci okresu celkem	56	2	24	8	5	5	-	7	52	11	24	17	-
vyjíždí do jiných okresů celkem	6	-	1	1	-	1	-	1	3	-	-	3	-
vyjíždí do zahraničí	-	-	-	-	-	-	-	-	-	-	-	-	-
vyjíždějící z obce úhrnem	62	2	25	9	5	6	-	8	55	11	24	20	-

Tab. č. 715 Zaměstnané osoby vyjíždějící do zaměstnání podle odvětví ekonomické činnosti, času stráveného vyjíždkou, frekvence vyjíždky a podle obce vyjíždky a obce dojíždky

Okres Jihlava

Obec vyjíždky obec dojíždky	Vyjíždějící celkem	z toho odvětví ekonomické činnosti							z celkového počtu vyjíždí denně	z toho čas v minutách			
		zemědělství lesnictví	průmysl	stavebnictví	obchod	doprava a teleko- munikace	školství	zdravot- nictví, soc. činnosti		- 14	15 - 29	30 - 59	60 +
55. Meziříčko													
obec dojíždky:													
Jihlava	20	1	9	2	1	-	-	1	19	-	5	14	-
Jersín	10	7	2	-	-	-	-	-	9	3	6	-	-
vyjíždí v rámci okresu celkem	41	11	13	6	1	1	-	1	39	4	16	19	-
Měřín	12	2	10	-	-	-	-	-	12	6	4	2	-
Velké Meziříčí	10	-	7	-	3	-	-	-	10	-	3	3	4
vyjíždí do jiných okresů celkem	29	2	21	1	4	-	-	-	27	9	7	6	5
vyjíždí do zahraničí	-	-	-	-	-	-	-	-	-	-	-	-	-
vyjíždějící z obce úhrnem	70	13	34	7	5	1	-	1	66	13	23	25	5
56. Milíčov													
obec dojíždky:													
Jihlava	17	-	9	1	3	-	1	-	16	-	4	10	2
Dušejov	10	7	2	-	-	-	1	-	9	5	4	-	-
vyjíždí v rámci okresu celkem	33	7	13	4	3	-	2	-	31	9	9	11	2
Nový Rychnov	14	-	11	-	-	-	-	-	13	11	2	-	-
vyjíždí do jiných okresů celkem	18	-	13	-	-	-	-	-	15	11	3	1	-
vyjíždí do zahraničí	-	-	-	-	-	-	-	-	-	-	-	-	-
vyjíždějící z obce úhrnem	51	7	26	4	3	-	2	-	46	20	12	12	2
57. Mírošov													
obec dojíždky:													
Jihlava	44	-	18	3	2	6	-	5	40	3	15	21	1
Kostelec	10	-	9	-	-	-	-	-	10	1	8	1	-
vyjíždí v rámci okresu celkem	66	8	30	3	3	6	-	5	60	10	27	22	1
vyjíždí do jiných okresů celkem	1	-	1	-	-	-	-	-	1	-	-	1	-
vyjíždí do zahraničí	-	-	-	-	-	-	-	-	-	-	-	-	-
vyjíždějící z obce úhrnem	67	8	31	3	3	6	-	5	61	10	27	23	1
58. Mrákotín													
obec dojíždky:													
Jihlava	16	-	4	3	1	3	-	1	10	1	1	7	1
Krahulčí	69	-	65	-	2	-	-	-	67	48	18	1	-
Telč	94	11	43	8	4	7	3	5	90	30	43	16	1
Třešť	17	-	5	4	1	-	4	-	16	1	1	12	2
vyjíždí v rámci okresu celkem	219	13	129	20	10	10	7	6	206	84	74	41	7
Dačice	11	-	4	1	-	-	-	2	11	-	5	5	1
Studená	27	-	15	10	-	-	-	-	26	8	17	1	-
vyjíždí do jiných okresů celkem	58	-	26	16	-	-	-	4	43	8	22	12	1
vyjíždí do zahraničí	7	-	3	4	-	-	-	-	2	-	-	1	1
vyjíždějící z obce úhrnem	284	13	158	40	10	10	7	10	251	92	96	54	9
59. Mysletice													
obec dojíždky:													
vyjíždí v rámci okresu celkem	18	2	13	1	-	-	1	-	18	3	11	3	1
vyjíždí do jiných okresů celkem	12	-	5	1	-	1	1	-	6	2	4	-	-

Tab. č. 715 Zaměstnané osoby vyjíždějící do zaměstnání podle odvětví ekonomické činnosti, času stráveného vyjíždkou, frekvence vyjíždky a podle obce vyjíždky a obce dojíždky

Okres Jihlava

Obec vyjíždky obec dojíždky	Vyjíždějící celkem	z toho odvětví ekonomické činnosti							z celkového počtu vyjíždí denně	z toho čas v minutách			
		zemědělství lesnictví	průmysl	stavebnictví	obchod	doprava a teleko- munikace	školství	zdravot- nictví, soc. činnosti		- 14	15 - 29	30 - 59	60 +
vyjíždí do zahraničí	1	-	-	-	-	-	-	1	-	-	-	-	-
vyjíždějící z obce úhrnem	31	2	18	2	-	2	2	-	24	5	15	3	1
60. Myslboř													
obec dojíždky:													
Jihlava	14	-	2	4	-	1	1	2	4	-	-	3	1
Sedlejev	11	10	-	-	1	-	-	-	11	4	5	2	-
Telč	27	-	13	2	4	3	1	1	26	2	19	5	-
Třešť	11	-	1	4	1	1	3	-	9	-	3	6	-
vyjíždí v rámci okresu celkem	75	12	23	10	6	6	5	3	62	6	32	23	1
vyjíždí do jiných okresů celkem	9	-	2	-	1	-	2	2	3	-	-	3	-
vyjíždí do zahraničí	1	-	-	-	-	-	-	-	-	-	-	-	-
vyjíždějící z obce úhrnem	85	12	25	10	7	6	7	5	65	6	32	26	1
61. Nadějov													
obec dojíždky:													
Jihlava	46	2	25	8	-	8	-	1	44	-	9	33	2
Zhoř	17	13	4	-	-	-	-	-	17	12	5	-	-
vyjíždí v rámci okresu celkem	76	17	37	8	-	9	1	1	74	17	21	34	2
vyjíždí do jiných okresů celkem	1	-	-	-	-	-	-	1	-	-	-	-	-
vyjíždí do zahraničí	-	-	-	-	-	-	-	-	-	-	-	-	-
vyjíždějící z obce úhrnem	77	17	37	8	-	9	1	2	74	17	21	34	2
62. Nevcehle													
obec dojíždky:													
Jihlava	19	2	12	1	-	1	-	1	14	1	1	8	4
Sedlejev	11	10	-	-	-	-	-	-	11	10	1	-	-
Telč	13	-	9	1	1	1	-	-	12	2	10	-	-
vyjíždí v rámci okresu celkem	58	13	30	3	1	4	-	1	52	16	17	13	6
vyjíždí do jiných okresů celkem	2	-	-	2	-	-	-	-	-	-	-	-	-
vyjíždí do zahraničí	-	-	-	-	-	-	-	-	-	-	-	-	-
vyjíždějící z obce úhrnem	60	13	30	5	1	4	-	1	52	16	17	13	6
63. Nová Říše													
obec dojíždky:													
Jihlava	28	2	5	1	3	8	-	2	19	1	1	13	4
Rozseč	10	7	-	-	-	-	-	-	9	6	3	-	-
Stará Říše	12	2	8	1	1	-	-	-	12	4	6	2	-
Telč	51	7	21	2	1	2	3	2	50	11	29	9	1
vyjíždí v rámci okresu celkem	132	21	53	7	6	10	4	4	120	32	49	32	7
Dačice	35	1	21	1	1	-	1	6	33	1	24	7	-
vyjíždí do jiných okresů celkem	77	7	37	7	2	3	4	7	59	10	31	15	2
vyjíždí do zahraničí	2	-	-	-	-	-	-	-	-	-	-	-	-
vyjíždějící z obce úhrnem	211	28	90	14	8	13	8	11	179	42	80	47	9
64. Olšany													
obec dojíždky:													
Stará Říše	12	7	3	1	-	-	-	-	11	11	-	-	-

Tab. č. 715 Zaměstnané osoby vyjíždějící do zaměstnání podle odvětví ekonomické činnosti, času stráveného vyjíždkou, frekvence vyjíždky a podle obce vyjíždky a obce dojíždky

Okres Jihlava

Obec vyjíždky obec dojíždky	Vyjíždějící celkem	z toho odvětví ekonomické činnosti							z celkového počtu vyjíždí denně	z toho čas v minutách			
		zemědělství lesnictví	průmysl	stavebnictví	obchod	doprava a teleko- munikace	školství	zdravot- nictví, soc. činnosti		- 14	15 - 29	30 - 59	60 +
vyjíždí v rámci okresu celkem	24	8	7	2	2	1	-	-	22	12	7	3	-
vyjíždí do jiných okresů celkem	2	1	1	-	-	-	-	-	1	-	1	-	-
vyjíždí do zahraničí	-	-	-	-	-	-	-	-	-	-	-	-	-
vyjíždějící z obce úhrnem	26	9	8	2	2	1	-	-	23	12	8	3	-
65. Olší													
obec dojíždky:													
vyjíždí v rámci okresu celkem	13	7	4	-	-	1	-	-	13	4	6	3	-
vyjíždí do jiných okresů celkem	9	1	3	1	2	1	1	-	8	2	6	-	-
vyjíždí do zahraničí	-	-	-	-	-	-	-	-	-	-	-	-	-
vyjíždějící z obce úhrnem	22	8	7	1	2	2	1	-	21	6	12	3	-
66. Opatov													
obec dojíždky:													
Jihlava	40	-	16	4	5	2	-	3	35	-	11	24	-
vyjíždí v rámci okresu celkem	49	4	20	4	5	2	1	3	44	2	15	26	1
vyjíždí do jiných okresů celkem	21	3	10	3	-	1	1	-	17	4	5	8	-
vyjíždí do zahraničí	1	-	-	1	-	-	-	-	-	-	-	-	-
vyjíždějící z obce úhrnem	71	7	30	8	5	3	2	3	61	6	20	34	1
67. Ořechov													
obec dojíždky:													
vyjíždí v rámci okresu celkem	14	1	9	1	-	-	1	-	14	3	6	5	-
vyjíždí do jiných okresů celkem	2	-	1	-	-	-	1	-	2	1	-	1	-
vyjíždí do zahraničí	-	-	-	-	-	-	-	-	-	-	-	-	-
vyjíždějící z obce úhrnem	16	1	10	1	-	-	2	-	16	4	6	6	-
68. Otín													
obec dojíždky:													
Jihlava	26	1	9	2	4	-	-	4	25	-	18	7	-
vyjíždí v rámci okresu celkem	43	6	17	3	5	1	-	5	42	3	28	11	-
vyjíždí do jiných okresů celkem	3	2	-	1	-	-	-	-	-	-	-	-	-
vyjíždí do zahraničí	-	-	-	-	-	-	-	-	-	-	-	-	-
vyjíždějící z obce úhrnem	46	8	17	4	5	1	-	5	42	3	28	11	-
69. Panenská Rozsíčka													
obec dojíždky:													
Hodice	12	9	2	-	-	1	-	-	12	12	-	-	-
Třešť	11	-	5	-	2	2	-	2	11	8	1	2	-
vyjíždí v rámci okresu celkem	28	9	11	-	3	3	-	2	28	20	1	7	-
vyjíždí do jiných okresů celkem	-	-	-	-	-	-	-	-	-	-	-	-	-
vyjíždí do zahraničí	-	-	-	-	-	-	-	-	-	-	-	-	-
vyjíždějící z obce úhrnem	28	9	11	-	3	3	-	2	28	20	1	7	-
70. Panské Dubenky													
obec dojíždky:													
vyjíždí v rámci okresu celkem	12	2	4	1	1	-	1	-	11	3	5	3	-
Studená	13	6	5	-	-	1	-	-	13	8	5	-	-
vyjíždí do jiných okresů celkem	27	6	17	-	-	1	-	1	26	12	11	2	1

Tab. č. 715 Zaměstnané osoby vyjíždějící do zaměstnání podle odvětví ekonomické činnosti, času stráveného vyjíždkou, frekvence vyjíždky a podle obce vyjíždky a obce dojíždky

Okres Jihlava

Obec vyjíždky obec dojíždky	Vyjíždějící celkem	z toho odvětví ekonomické činnosti							z celkového počtu vyjíždí denně	z toho čas v minutách			
		zemědělství lesnictví	průmysl	stavebnictví	obchod	doprava a teleko- munikace	školství	zdravot- nictví, soc. činnosti		- 14	15 - 29	30 - 59	60 +
vyjíždí do zahraničí	1	-	-	-	-	-	-	-	-	-	-	-	-
vyjíždějící z obce úhrnem	40	8	21	1	1	1	1	1	37	15	16	5	1
71. Pavlov													
obec dojíždky:													
Jihlava	56	7	22	9	2	2	2	4	47	2	13	28	4
Stonařov	13	5	6	-	-	-	1	-	13	9	4	-	-
Třešť	20	-	8	5	3	-	2	-	20	4	7	9	-
vyjíždí v rámci okresu celkem	110	14	52	16	5	2	5	4	99	17	37	40	5
vyjíždí do jiných okresů celkem	13	3	1	-	2	1	1	1	8	1	1	5	1
vyjíždí do zahraničí	-	-	-	-	-	-	-	-	-	-	-	-	-
vyjíždějící z obce úhrnem	123	17	53	16	7	3	6	5	107	18	38	45	6
72. Plandry													
obec dojíždky:													
Jihlava	47	2	25	4	4	1	2	2	40	15	17	7	1
vyjíždí v rámci okresu celkem	52	2	27	4	5	2	3	2	43	17	17	8	1
vyjíždí do jiných okresů celkem	3	-	1	1	1	-	-	-	1	-	1	-	-
vyjíždí do zahraničí	-	-	-	-	-	-	-	-	-	-	-	-	-
vyjíždějící z obce úhrnem	55	2	28	5	6	2	3	2	44	17	18	8	1
73. Polná													
obec dojíždky:													
Jihlava	512	7	234	45	30	50	22	36	427	11	139	265	12
Dobronín	98	17	67	2	4	2	-	1	95	36	42	17	-
Zhoř	10	1	8	-	-	-	1	-	9	3	4	1	1
Ždírec	17	-	6	-	-	-	1	9	14	6	4	4	-
vyjíždí v rámci okresu celkem	684	31	336	51	37	53	26	46	590	67	207	301	15
Hl.m. Praha	32	1	4	13	2	1	-	-	-	-	-	-	-
Havlíčkův Brod	15	-	7	4	1	1	-	1	14	-	3	10	1
Žďár nad Sázavou	10	-	4	-	3	-	-	-	10	1	2	7	-
vyjíždí do jiných okresů celkem	124	3	37	25	10	5	4	4	54	5	16	30	3
vyjíždí do zahraničí	7	-	1	1	1	-	-	-	-	-	-	-	-
vyjíždějící z obce úhrnem	815	34	374	77	48	58	30	50	644	72	223	331	18
74. Puklice													
obec dojíždky:													
Jihlava	193	1	92	22	16	9	7	13	176	29	84	57	5
Brtnice	12	6	3	-	-	1	1	-	12	7	4	1	-
vyjíždí v rámci okresu celkem	215	8	99	24	17	11	9	13	198	39	91	61	6
vyjíždí do jiných okresů celkem	11	1	1	3	1	-	1	-	2	1	1	-	-
vyjíždí do zahraničí	-	-	-	-	-	-	-	-	-	-	-	-	-
vyjíždějící z obce úhrnem	226	9	100	27	18	11	10	13	200	40	92	61	6
75. Radkov													
obec dojíždky:													
Telč	47	11	14	2	11	4	1	1	45	25	18	2	-
vyjíždí v rámci okresu celkem	61	12	24	2	11	5	1	1	58	29	22	7	-

Tab. č. 715 Zaměstnané osoby vyjíždějící do zaměstnání podle odvětví ekonomické činnosti, času stráveného vyjíždkou, frekvence vyjíždky a podle obce vyjíždky a obce dojíždky

Okres Jihlava

Obec vyjíždky obec dojíždky	Vyjíždějící celkem	z toho odvětví ekonomické činnosti							z celkového počtu vyjíždí denně	z toho čas v minutách			
		zemědělství lesnictví	průmysl	stavebnictví	obchod	doprava a teleko- munikace	školství	zdravot- nictví, soc. činnosti		- 14	15 - 29	30 - 59	60 +
vyjíždí do jiných okresů celkem	10	1	4	-	2	-	-	-	8	2	2	3	1
vyjíždí do zahraničí	-	-	-	-	-	-	-	-	-	-	-	-	-
vyjíždějící z obce úhrnem	71	13	28	2	13	5	1	1	66	31	24	10	1
76. Rančářov													
obec dojíždky:													
Jihlava	66	2	25	8	2	4	5	2	58	10	28	18	2
vyjíždí v rámci okresu celkem	69	2	26	8	2	5	5	2	61	10	29	20	2
vyjíždí do jiných okresů celkem	4	-	1	1	-	-	-	-	2	1	-	-	1
vyjíždí do zahraničí	1	-	-	1	-	-	-	-	-	-	-	-	-
vyjíždějící z obce úhrnem	74	2	27	10	2	5	5	2	63	11	29	20	3
77. Rantířov													
obec dojíždky:													
Jihlava	130	1	59	5	15	4	5	11	114	31	40	40	2
vyjíždí v rámci okresu celkem	138	2	63	5	15	4	5	12	121	33	43	41	3
vyjíždí do jiných okresů celkem	10	1	3	-	1	-	1	1	4	1	-	1	2
vyjíždí do zahraničí	-	-	-	-	-	-	-	-	-	-	-	-	-
vyjíždějící z obce úhrnem	148	3	66	5	16	4	6	13	125	34	43	42	5
78. Rohozná													
obec dojíždky:													
Jihlava	44	2	14	8	6	4	2	3	39	-	6	33	-
Batelov	16	1	11	-	-	-	2	-	16	6	9	1	-
Dolní Cerekev	14	14	-	-	-	-	-	-	13	11	2	-	-
vyjíždí v rámci okresu celkem	85	17	31	8	6	4	6	5	79	18	23	38	-
Pelhřimov	10	1	4	2	1	1	-	-	7	-	-	7	-
vyjíždí do jiných okresů celkem	25	3	13	3	1	2	1	-	19	-	9	10	-
vyjíždí do zahraničí	3	-	1	1	-	-	-	-	-	-	-	-	-
vyjíždějící z obce úhrnem	113	20	45	12	7	6	7	5	98	18	32	48	-
79. Rozseč													
obec dojíždky:													
vyjíždí v rámci okresu celkem	24	1	12	5	-	1	2	-	22	7	6	8	1
vyjíždí do jiných okresů celkem	15	-	7	5	-	1	-	1	8	7	-	1	-
vyjíždí do zahraničí	-	-	-	-	-	-	-	-	-	-	-	-	-
vyjíždějící z obce úhrnem	39	1	19	10	-	2	2	1	30	14	6	9	1
80. Růžená													
obec dojíždky:													
Jihlava	13	-	5	3	1	1	-	-	11	-	-	9	2
Hodice	20	13	6	-	-	-	-	-	20	10	10	-	-
Třešť	50	8	32	4	1	-	1	1	48	10	35	3	-
vyjíždí v rámci okresu celkem	101	26	55	7	2	1	1	1	97	23	55	17	2
vyjíždí do jiných okresů celkem	4	1	-	1	1	-	-	-	1	-	-	1	-
vyjíždí do zahraničí	-	-	-	-	-	-	-	-	-	-	-	-	-
vyjíždějící z obce úhrnem	105	27	55	8	3	1	1	1	98	23	55	18	2

Tab. č. 715 Zaměstnané osoby vyjíždějící do zaměstnání podle odvětví ekonomické činnosti, času stráveného vyjíždkou, frekvence vyjíždky a podle obce vyjíždky a obce dojíždky

Okres Jihlava

Obec vyjíždky obec dojíždky	Vyjíždějící celkem	z toho odvětví ekonomické činnosti							z celkového počtu vyjíždí denně	z toho čas v minutách				
		zemědělství lesnictví	průmysl	stavebnictví	obchod	doprava a teleko- munikace	školství	zdravot- nictví, soc. činnosti		- 14	15 - 29	30 - 59	60 +	
<b>81. Rybné</b>														
obec dojíždky:														
Jihlava	15	-	4	4	2	1	1	1	13	-	5	7	1	
Jamné	12	2	9	-	-	-	-	-	12	8	4	-	-	
vyjíždí v rámci okresu celkem	33	6	13	4	2	1	1	1	30	9	13	7	1	
vyjíždí do jiných okresů celkem	-	-	-	-	-	-	-	-	-	-	-	-	-	
vyjíždí do zahraničí	-	-	-	-	-	-	-	-	-	-	-	-	-	
vyjíždějící z obce úhrnem	33	6	13	4	2	2	1	1	30	9	13	7	1	
<b>82. Řásná</b>														
obec dojíždky:														
Telč	35	7	17	3	-	-	2	2	34	9	20	5	-	
vyjíždí v rámci okresu celkem	57	7	29	3	2	2	3	3	54	11	28	13	2	
vyjíždí do jiných okresů celkem	14	-	3	1	2	1	-	2	5	1	1	3	-	
vyjíždí do zahraničí	1	-	-	1	-	-	-	-	-	-	-	-	-	
vyjíždějící z obce úhrnem	72	7	32	5	4	3	3	5	59	12	29	16	2	
<b>83. Řídelov</b>														
obec dojíždky:														
Telč	13	7	3	1	2	-	-	-	13	-	5	8	-	
vyjíždí v rámci okresu celkem	26	8	7	1	4	2	1	-	26	4	9	12	1	
vyjíždí do jiných okresů celkem	1	1	-	-	-	-	-	-	1	-	-	1	-	
vyjíždí do zahraničí	-	-	-	-	-	-	-	-	-	-	-	-	-	
vyjíždějící z obce úhrnem	27	9	7	1	4	2	1	-	27	4	9	13	1	
<b>84. Sedlatice</b>														
obec dojíždky:														
Jihlava	10	-	3	4	2	-	-	-	8	-	1	4	3	
vyjíždí v rámci okresu celkem	26	1	9	9	2	2	-	-	24	2	7	12	3	
vyjíždí do jiných okresů celkem	2	-	1	-	-	-	-	-	1	-	1	-	-	
vyjíždí do zahraničí	-	-	-	-	-	-	-	-	-	-	-	-	-	
vyjíždějící z obce úhrnem	28	1	10	9	2	2	-	-	25	2	8	12	3	
<b>85. Sedlejev</b>														
obec dojíždky:														
Telč	26	3	10	3	-	2	2	1	22	7	7	8	-	
Třešť	20	-	11	1	-	-	5	2	20	1	16	3	-	
vyjíždí v rámci okresu celkem	68	6	33	5	-	6	8	4	60	9	31	18	2	
vyjíždí do jiných okresů celkem	4	-	3	-	1	-	-	-	3	-	-	3	-	
vyjíždí do zahraničí	-	-	-	-	-	-	-	-	-	-	-	-	-	
vyjíždějící z obce úhrnem	72	6	36	5	1	6	8	4	63	9	31	21	2	
<b>86. Smrčná</b>														
obec dojíždky:														
Jihlava	87	2	36	15	4	1	1	4	82	9	51	22	-	
vyjíždí v rámci okresu celkem	94	6	39	15	4	1	1	4	89	12	52	25	-	
vyjíždí do jiných okresů celkem	7	3	1	2	-	1	-	-	4	1	2	-	1	
vyjíždí do zahraničí	-	-	-	-	-	-	-	-	-	-	-	-	-	

Tab. č. 715 Zaměstnané osoby vyjíždějící do zaměstnání podle odvětví ekonomické činnosti, času stráveného vyjíždkou, frekvence vyjíždky a podle obce vyjíždky a obce dojíždky

Okres Jihlava

Obec vyjíždky obec dojíždky	Vyjíždějící celkem	z toho odvětví ekonomické činnosti							z celkového počtu vyjíždí denně	z toho čas v minutách			
		zemědělství lesnictví	průmysl	stavebnictví	obchod	doprava a teleko- munikace	školství	zdravot- nictví, soc. činnosti		- 14	15 - 29	30 - 59	60 +
vyjíždějící z obce úhrnem	101	9	40	17	4	2	1	4	93	13	54	25	1
87. Stáj													
obec dojíždky:													
Jihlava	18	-	10	4	-	-	-	-	17	-	1	16	-
Polná	26	8	16	1	-	1	-	-	26	5	19	2	-
vyjíždí v rámci okresu celkem	53	10	28	5	-	1	2	2	50	6	24	20	-
vyjíždí do jiných okresů celkem	6	4	-	-	-	-	-	-	4	1	2	1	-
vyjíždí do zahraničí	-	-	-	-	-	-	-	-	-	-	-	-	-
vyjíždějící z obce úhrnem	59	14	28	5	-	1	2	2	54	7	26	21	-
88. Stará Říše													
obec dojíždky:													
Jihlava	32	1	11	5	6	3	-	1	25	-	2	20	3
Hladov	10	1	8	-	-	-	-	-	9	4	5	-	-
Markvartice	10	1	5	-	1	2	-	-	10	5	4	1	-
Telč	19	1	7	4	1	-	2	1	17	-	10	7	-
vyjíždí v rámci okresu celkem	98	4	46	16	9	6	2	2	86	14	30	38	4
vyjíždí do jiných okresů celkem	33	3	17	8	-	3	-	1	20	4	7	8	1
vyjíždí do zahraničí	-	-	-	-	-	-	-	-	-	-	-	-	-
vyjíždějící z obce úhrnem	131	7	63	24	9	9	2	3	106	18	37	46	5
89. Stonařov													
obec dojíždky:													
Jihlava	186	8	51	42	21	8	3	21	165	8	83	73	1
Třešť	26	1	20	1	2	-	-	-	23	7	14	2	-
vyjíždí v rámci okresu celkem	247	10	92	44	25	11	4	22	218	22	110	83	3
Hl.m. Praha	13	-	3	4	1	1	-	-	4	1	-	2	1
vyjíždí do jiných okresů celkem	24	4	6	6	1	2	-	-	11	2	1	6	2
vyjíždí do zahraničí	2	-	1	-	-	-	-	-	-	-	-	-	-
vyjíždějící z obce úhrnem	273	14	99	50	26	13	4	22	229	24	111	89	5
90. Strachoňovice													
obec dojíždky:													
Telč	13	2	6	-	4	-	1	-	13	4	5	4	-
vyjíždí v rámci okresu celkem	26	8	10	-	5	-	2	-	23	6	11	5	1
vyjíždí do jiných okresů celkem	4	-	3	-	-	-	-	-	3	-	1	2	-
vyjíždí do zahraničí	-	-	-	-	-	-	-	-	-	-	-	-	-
vyjíždějící z obce úhrnem	30	8	13	-	5	-	2	-	26	6	12	7	1
91. Strítěž													
obec dojíždky:													
Jihlava	96	1	48	8	5	14	2	5	87	16	33	38	-
Dobronín	21	7	12	1	-	-	-	-	21	9	4	8	-
vyjíždí v rámci okresu celkem	123	9	63	9	5	14	2	5	114	28	40	46	-
vyjíždí do jiných okresů celkem	13	5	5	3	-	-	-	-	7	-	4	3	-
vyjíždí do zahraničí	-	-	-	-	-	-	-	-	-	-	-	-	-
vyjíždějící z obce úhrnem	136	14	68	12	5	14	2	5	121	28	44	49	-



Tab. č. 715 Zaměstnané osoby vyjíždějící do zaměstnání podle odvětví ekonomické činnosti, času stráveného vyjíždkou, frekvence vyjíždky a podle obce vyjíždky a obce dojíždky

Okres Jihlava

Obec vyjíždky obec dojíždky	Vyjíždějící celkem	z toho odvětví ekonomické činnosti							z celkového počtu vyjíždí denně	z toho čas v minutách				
		zemědělství lesnictví	průmysl	stavebnictví	obchod	doprava a teleko- munikace	školství	zdravot- nictví, soc. činnosti		- 14	15 - 29	30 - 59	60 +	
92. Suchá														
obec dojíždky:														
Jihlava	48	1	16	8	1	1	-	3	45	1	19	24	1	
Stonařov	15	6	6	-	-	-	-	-	15	8	4	2	-	
vyjíždí v rámci okresu celkem	67	9	24	8	1	1	-	3	64	9	23	28	3	
vyjíždí do jiných okresů celkem	2	-	-	1	-	-	-	-	-	-	-	-	-	
vyjíždí do zahraničí	1	-	1	-	-	-	-	-	-	-	-	-	-	
vyjíždějící z obce úhrnem	70	9	25	9	1	1	-	3	64	9	23	28	3	
93. Svojkovice														
obec dojíždky:														
vyjíždí v rámci okresu celkem	12	2	5	3	1	1	-	-	12	4	2	6	-	
vyjíždí do jiných okresů celkem	6	1	2	-	-	1	-	-	6	3	2	1	-	
vyjíždí do zahraničí	-	-	-	-	-	-	-	-	-	-	-	-	-	
vyjíždějící z obce úhrnem	18	3	7	3	1	2	-	-	18	7	4	7	-	
94. Šimanov														
obec dojíždky:														
Jihlava	34	1	17	4	2	2	1	-	34	-	23	11	-	
vyjíždí v rámci okresu celkem	51	10	22	4	3	4	1	-	50	8	28	14	-	
vyjíždí do jiných okresů celkem	4	1	3	-	-	-	-	-	4	1	1	-	2	
vyjíždí do zahraničí	-	-	-	-	-	-	-	-	-	-	-	-	-	
vyjíždějící z obce úhrnem	55	11	25	4	3	4	1	-	54	9	29	14	2	
95. Švábov														
obec dojíždky:														
Batelov	14	6	4	-	1	1	1	-	14	9	3	2	-	
vyjíždí v rámci okresu celkem	32	6	11	1	1	3	3	1	30	11	5	11	3	
vyjíždí do jiných okresů celkem	5	-	1	2	-	-	-	-	4	-	2	2	-	
vyjíždí do zahraničí	-	-	-	-	-	-	-	-	-	-	-	-	-	
vyjíždějící z obce úhrnem	37	6	12	3	1	3	3	1	34	11	7	13	3	
96. Telč														
obec dojíždky:														
Jihlava	179	5	46	18	12	36	9	11	150	11	9	93	36	
Kostelec	48	-	39	1	-	4	-	-	47	1	11	32	3	
Krahulčí	133	1	123	-	1	1	2	3	130	59	55	16	-	
Mrákořín	15	1	8	2	-	-	3	-	15	3	5	7	-	
Nová Říše	16	-	3	5	1	-	7	-	14	-	9	3	2	
Stará Říše	21	-	17	-	-	2	2	-	20	2	11	7	-	
Třešť	69	1	28	6	7	4	14	2	65	6	30	29	-	
vyjíždí v rámci okresu celkem	585	27	303	34	26	51	49	18	533	103	181	204	44	
Hl.m. Praha	82	-	8	9	14	8	5	2	13	1	2	7	3	
Dačice	85	3	32	9	3	2	10	16	79	5	24	46	4	
Třebíč	10	-	4	3	1	1	-	1	8	-	1	4	3	
Brno	24	-	3	6	3	-	1	-	6	-	-	4	2	
vyjíždí do jiných okresů celkem	268	5	72	29	31	17	21	23	140	10	34	78	18	

Tab. č. 715 Zaměstnané osoby vyjíždějící do zaměstnání podle odvětví ekonomické činnosti, času stráveného vyjíždkou, frekvence vyjíždky a podle obce vyjíždky a obce dojíždky

Okres Jihlava

Obec vyjíždky obec dojíždky	Vyjíždějící celkem	z toho odvětví ekonomické činnosti							z celkového počtu vyjíždí denně	z toho čas v minutách			
		zemědělství lesnictví	průmysl	stavebnictví	obchod	doprava a teleko- munikace	školství	zdravot- nictví, soc. činnosti		- 14	15 - 29	30 - 59	60 +
vyjíždí do zahraničí	15	1	2	2	-	-	1	1	2	1	1	-	-
vyjíždějící z obce úhrnem	868	33	377	65	57	68	71	42	675	114	216	282	62
97. Třešť													
obec dojíždky:													
Jihlava	579	9	226	58	51	46	19	56	491	12	168	278	32
Batelov	76	12	55	-	1	-	7	-	74	36	32	6	-
Hodice	92	23	57	1	1	-	2	1	90	48	27	14	1
Kostelec	201	-	172	-	5	2	5	3	194	73	98	22	-
Stará Říše	37	-	35	2	-	-	-	-	37	-	3	33	1
Stonařov	11	1	9	-	-	-	-	1	11	1	7	3	-
Telč	59	4	15	6	10	9	3	2	47	5	24	18	-
vyjíždí v rámci okresu celkem	1118	59	599	74	69	58	44	65	1002	188	376	398	38
Hl.m. Praha	40	-	7	7	7	3	-	-	13	2	1	2	6
Brno	10	-	2	1	1	1	-	2	4	-	2	1	1
vyjíždí do jiných okresů celkem	124	3	29	23	15	10	3	8	51	7	12	16	14
vyjíždí do zahraničí	12	-	2	1	2	1	-	-	3	-	-	1	2
vyjíždějící z obce úhrnem	1254	62	630	98	86	69	47	73	1056	195	388	415	54
98. Třeštice													
obec dojíždky:													
Třešť	16	1	9	1	2	-	1	-	15	3	12	-	-
vyjíždí v rámci okresu celkem	37	6	19	3	3	-	2	-	33	9	20	4	-
vyjíždí do jiných okresů celkem	1	-	-	-	-	-	-	-	-	-	-	-	-
vyjíždí do zahraničí	-	-	-	-	-	-	-	-	-	-	-	-	-
vyjíždějící z obce úhrnem	38	6	19	3	3	-	2	-	33	9	20	4	-
99. Urbanov													
obec dojíždky:													
Jihlava	12	1	-	3	-	2	1	3	11	-	1	10	-
Telč	15	1	5	-	4	2	-	-	13	4	9	-	-
vyjíždí v rámci okresu celkem	37	6	9	4	4	4	1	3	34	9	14	11	-
vyjíždí do jiných okresů celkem	2	1	1	-	-	-	-	-	2	-	-	2	-
vyjíždí do zahraničí	-	-	-	-	-	-	-	-	-	-	-	-	-
vyjíždějící z obce úhrnem	39	7	10	4	4	4	1	3	36	9	14	13	-
100. Ústí													
obec dojíždky:													
Jihlava	36	1	18	5	3	5	-	1	32	-	13	19	-
vyjíždí v rámci okresu celkem	47	5	23	5	4	5	-	1	43	4	17	22	-
vyjíždí do jiných okresů celkem	13	1	2	2	5	-	-	-	9	1	5	3	-
vyjíždí do zahraničí	-	-	-	-	-	-	-	-	-	-	-	-	-
vyjíždějící z obce úhrnem	60	6	25	7	9	5	-	1	52	5	22	25	-
101. Vanov													
obec dojíždky:													
Telč	15	6	3	1	2	1	1	-	14	4	5	5	-
vyjíždí v rámci okresu celkem	24	9	7	2	2	1	1	-	22	6	7	9	-

Tab. č. 715 Zaměstnané osoby vyjíždějící do zaměstnání podle odvětví ekonomické činnosti, času stráveného vyjíždkou, frekvence vyjíždky a podle obce vyjíždky a obce dojíždky

Okres Jihlava

Obec vyjíždky obec dojíždky	Vyjíždějící celkem	z toho odvětví ekonomické činnosti							z celkového počtu vyjíždí denně	z toho čas v minutách			
		zemědělství lesnictví	průmysl	stavebnictví	obchod	doprava a teleko- munikace	školství	zdravot- nictví, soc. činnosti		- 14	15 - 29	30 - 59	60 +
vyjíždí do jiných okresů celkem	4	1	2	1	-	-	-	-	3	-	1	1	1
vyjíždí do zahraničí	-	-	-	-	-	-	-	-	-	-	-	-	-
vyjíždějící z obce úhrnem	28	10	9	3	2	1	1	-	25	6	8	10	1
102. Vanůvek													
obec dojíždky:													
vyjíždí v rámci okresu celkem	11	1	6	3	-	-	-	-	11	2	9	-	-
vyjíždí do jiných okresů celkem	1	-	1	-	-	-	-	-	-	-	-	-	-
vyjíždí do zahraničí	-	-	-	-	-	-	-	-	-	-	-	-	-
vyjíždějící z obce úhrnem	12	1	7	3	-	-	-	-	11	2	9	-	-
103. Vápovice													
obec dojíždky:													
vyjíždí v rámci okresu celkem	12	1	5	1	-	1	2	-	12	7	1	4	-
vyjíždí do jiných okresů celkem	1	-	1	-	-	-	-	-	1	-	-	1	-
vyjíždí do zahraničí	-	-	-	-	-	-	-	-	-	-	-	-	-
vyjíždějící z obce úhrnem	13	1	6	1	-	1	2	-	13	7	1	5	-
104. Velký Beranov													
obec dojíždky:													
Jihlava	403	7	135	45	48	25	23	30	379	43	176	157	3
vyjíždí v rámci okresu celkem	443	11	157	46	50	28	25	31	418	53	195	166	4
vyjíždí do jiných okresů celkem	25	3	4	4	5	2	-	-	11	1	2	7	1
vyjíždí do zahraničí	1	-	-	-	-	-	-	-	-	-	-	-	-
vyjíždějící z obce úhrnem	469	14	161	50	55	30	25	31	429	54	197	173	5
105. Větrný Jeníkov													
obec dojíždky:													
Jihlava	164	-	76	20	12	17	4	8	147	5	105	37	-
vyjíždí v rámci okresu celkem	184	3	85	21	14	17	4	10	166	10	113	42	1
vyjíždí do jiných okresů celkem	24	1	10	1	-	4	-	-	13	2	5	4	2
vyjíždí do zahraničí	1	-	1	-	-	-	-	-	-	-	-	-	-
vyjíždějící z obce úhrnem	209	4	96	22	14	21	4	10	179	12	118	46	3
106. Věžnice													
obec dojíždky:													
Jihlava	40	2	15	10	3	3	1	1	39	-	18	19	2
vyjíždí v rámci okresu celkem	52	3	22	10	3	3	1	1	51	4	25	20	2
vyjíždí do jiných okresů celkem	2	1	-	1	-	-	-	-	1	-	-	1	-
vyjíždí do zahraničí	-	-	-	-	-	-	-	-	-	-	-	-	-
vyjíždějící z obce úhrnem	54	4	22	11	3	3	1	1	52	4	25	21	2
107. Věžnička													
obec dojíždky:													
Jihlava	14	-	6	3	2	2	-	1	14	2	7	5	-
Polná	15	1	6	-	1	-	2	-	14	6	5	3	-
vyjíždí v rámci okresu celkem	39	7	14	4	3	2	2	2	38	14	16	8	-
vyjíždí do jiných okresů celkem	-	-	-	-	-	-	-	-	-	-	-	-	-
vyjíždí do zahraničí	-	-	-	-	-	-	-	-	-	-	-	-	-

Tab. č. 715 Zaměstnané osoby vyjíždějící do zaměstnání podle odvětví ekonomické činnosti, času stráveného vyjíždkou, frekvence vyjíždky a podle obce vyjíždky a obce dojíždky

Okres Jihlava

Obec vyjíždky obec dojíždky	Vyjíždějící celkem	z toho odvětví ekonomické činnosti							z celkového počtu vyjíždí denně	z toho čas v minutách			
		zemědělství lesnictví	průmysl	stavebnictví	obchod	doprava a teleko- munikace	školství	zdravot- nictví, soc. činnosti		- 14	15 - 29	30 - 59	60 +
vyjíždějící z obce úhrnem	39	7	14	4	3	2	2	2	38	14	16	8	-
108. Vílanec													
obec dojíždky:													
Jihlava	84	2	43	6	11	1	2	6	76	10	31	30	5
vyjíždí v rámci okresu celkem	95	4	47	8	12	2	2	6	86	11	37	32	6
vyjíždí do jiných okresů celkem	5	1	2	1	-	-	-	-	1	-	1	-	-
vyjíždí do zahraničí	-	-	-	-	-	-	-	-	-	-	-	-	-
vyjíždějící z obce úhrnem	100	5	49	9	12	2	2	6	87	11	38	32	6
109. Volevčice													
obec dojíždky:													
vyjíždí v rámci okresu celkem	11	2	3	-	1	1	-	-	9	5	3	1	-
vyjíždí do jiných okresů celkem	3	-	-	1	1	-	-	-	1	-	-	1	-
vyjíždí do zahraničí	-	-	-	-	-	-	-	-	-	-	-	-	-
vyjíždějící z obce úhrnem	14	2	3	1	2	1	-	-	10	5	3	2	-
110. Vyskytná nad Jihlavou													
obec dojíždky:													
Jihlava	173	1	81	16	10	11	3	12	147	22	82	40	1
Kostelec	10	-	7	-	-	3	-	-	10	-	5	5	-
Rantířov	10	2	5	-	-	-	1	-	9	5	4	-	-
vyjíždí v rámci okresu celkem	212	9	104	16	10	15	4	12	184	30	99	52	1
vyjíždí do jiných okresů celkem	12	-	4	1	-	-	1	-	7	-	1	5	1
vyjíždí do zahraničí	3	-	-	-	-	-	-	-	-	-	-	-	-
vyjíždějící z obce úhrnem	227	9	108	17	10	15	5	12	191	30	100	57	2
111. Vysoké Studnice													
obec dojíždky:													
Jihlava	107	2	63	16	4	5	-	2	102	4	61	36	1
vyjíždí v rámci okresu celkem	122	5	72	16	4	5	1	3	116	15	62	38	1
vyjíždí do jiných okresů celkem	9	-	5	2	-	1	-	-	9	-	3	6	-
vyjíždí do zahraničí	-	-	-	-	-	-	-	-	-	-	-	-	-
vyjíždějící z obce úhrnem	131	5	77	18	4	6	1	3	125	15	65	44	1
112. Vystrčenovice													
obec dojíždky:													
Telč	13	-	6	1	3	-	1	1	12	-	8	4	-
vyjíždí v rámci okresu celkem	35	8	13	5	4	-	1	2	32	11	12	9	-
vyjíždí do jiných okresů celkem	9	1	5	-	-	-	-	1	5	-	3	2	-
vyjíždí do zahraničí	-	-	-	-	-	-	-	-	-	-	-	-	-
vyjíždějící z obce úhrnem	44	9	18	5	4	-	1	3	37	11	15	11	-
113. Záborná													
obec dojíždky:													
Jihlava	14	-	1	5	2	-	1	-	14	-	2	12	-
Polná	45	8	16	1	7	2	2	1	42	28	13	1	-
vyjíždí v rámci okresu celkem	61	8	18	6	9	2	3	2	58	28	15	15	-
vyjíždí do jiných okresů celkem	7	-	1	3	1	-	-	-	5	1	-	4	-

Tab. č. 715 Zaměstnané osoby vyjíždějící do zaměstnání podle odvětví ekonomické činnosti, času stráveného vyjíždkou, frekvence vyjíždky a podle obce vyjíždky a obce dojíždky

Okres Jihlava

Obec vyjíždky obec dojíždky	Vyjíždějící celkem	z toho odvětví ekonomické činnosti							z celkového počtu vyjíždí denně	z toho čas v minutách			
		zemědělství lesnictví	průmysl	stavebnictví	obchod	doprava a teleko- munikace	školství	zdravot- nictví, soc. činnosti		- 14	15 - 29	30 - 59	60 +
vyjíždí do zahraničí	-	-	-	-	-	-	-	-	-	-	-	-	-
vyjíždějící z obce úhrnem	68	8	19	9	10	2	3	2	63	29	15	19	-
114. Zadní Vydří													
obec dojíždky:													
vyjíždí v rámci okresu celkem	9	3	3	-	1	-	2	-	9	2	3	4	-
vyjíždí do jiných okresů celkem	4	1	1	-	-	1	1	-	2	1	1	-	-
vyjíždí do zahraničí	-	-	-	-	-	-	-	-	-	-	-	-	-
vyjíždějící z obce úhrnem	13	4	4	-	1	1	3	-	11	3	4	4	-
115. Zbilidy													
obec dojíždky:													
Jihlava	25	3	5	8	3	-	-	-	23	1	2	18	2
vyjíždí v rámci okresu celkem	36	7	8	8	3	1	-	-	33	2	6	22	3
vyjíždí do jiných okresů celkem	6	1	1	2	-	-	-	-	1	-	1	-	-
vyjíždí do zahraničí	1	-	1	-	-	-	-	-	-	-	-	-	-
vyjíždějící z obce úhrnem	43	8	10	10	3	1	-	-	34	2	7	22	3
116. Zbinohy													
obec dojíždky:													
Jihlava	14	1	8	1	1	1	-	-	10	-	3	7	-
vyjíždí v rámci okresu celkem	17	1	9	1	1	1	1	-	13	-	5	8	-
vyjíždí do jiných okresů celkem	6	-	3	-	1	1	-	-	4	1	1	2	-
vyjíždí do zahraničí	-	-	-	-	-	-	-	-	-	-	-	-	-
vyjíždějící z obce úhrnem	23	1	12	1	2	2	1	-	17	1	6	10	-
117. Zdeňkov													
obec dojíždky:													
vyjíždí v rámci okresu celkem	15	7	3	-	-	-	-	-	13	4	4	4	1
vyjíždí do jiných okresů celkem	6	-	5	-	-	1	-	-	6	-	2	3	1
vyjíždí do zahraničí	1	-	1	-	-	-	-	-	-	-	-	-	-
vyjíždějící z obce úhrnem	22	7	9	-	-	1	-	-	19	4	6	7	2
118. Zhoř													
obec dojíždky:													
Jihlava	74	3	24	15	6	3	2	6	70	2	24	42	2
Polná	15	1	9	3	-	1	-	-	15	5	9	1	-
vyjíždí v rámci okresu celkem	100	4	37	20	9	5	3	6	94	11	36	45	2
vyjíždí do jiných okresů celkem	11	-	5	-	-	1	1	1	8	-	4	4	-
vyjíždí do zahraničí	-	-	-	-	-	-	-	-	-	-	-	-	-
vyjíždějící z obce úhrnem	111	4	42	20	9	6	4	7	102	11	40	49	2
119. Zvolenovice													
obec dojíždky:													
Telč	10	2	4	-	1	-	1	-	10	7	3	-	-
vyjíždí v rámci okresu celkem	23	9	7	-	3	-	1	-	23	15	6	2	-
vyjíždí do jiných okresů celkem	2	1	-	-	-	-	-	1	-	-	-	-	-
vyjíždí do zahraničí	-	-	-	-	-	-	-	-	-	-	-	-	-
vyjíždějící z obce úhrnem	25	10	7	-	3	-	1	1	23	15	6	2	-

Tab. č. 715 Zaměstnané osoby vyjíždějící do zaměstnání podle odvětví ekonomické činnosti, času stráveného vyjíždkou, frekvence vyjíždky a podle obce vyjíždky a obce dojíždky

Okres Jihlava

Obec vyjíždky obec dojíždky	Vyjíždějící celkem	z toho odvětví ekonomické činnosti							z celkového počtu vyjíždí denně	z toho čas v minutách			
		zemědělství lesnictví	průmysl	stavebnictví	obchod	doprava a teleko- munikace	školství	zdravot- nictví, soc. činnosti		- 14	15 - 29	30 - 59	60 +
120. Žatec													
obec dojíždky:													
Telč	23	2	13	2	1	-	1	-	21	15	4	2	-
vyjíždí v rámci okresu celkem	40	4	19	7	1	2	2	-	35	17	9	7	2
vyjíždí do jiných okresů celkem	3	-	-	1	-	-	1	-	-	-	-	-	-
vyjíždí do zahraničí	-	-	-	-	-	-	-	-	-	-	-	-	-
vyjíždějící z obce úhrnem	43	4	19	8	1	2	3	-	35	17	9	7	2
121. Ždírec													
obec dojíždky:													
Jihlava	43	-	22	6	1	4	1	2	40	7	18	15	-
Dobronín	15	12	3	-	-	-	-	-	15	11	3	1	-
Polná	14	1	6	3	2	-	-	-	14	6	7	1	-
vyjíždí v rámci okresu celkem	74	14	32	9	3	4	1	2	71	25	29	17	-
vyjíždí do jiných okresů celkem	6	-	-	2	-	2	-	2	1	-	-	1	-
vyjíždí do zahraničí	-	-	-	-	-	-	-	-	-	-	-	-	-
vyjíždějící z obce úhrnem	80	14	32	11	3	6	1	4	72	25	29	18	-

Tab. č. 716 Obyvatelstvo dojíždějící do zaměstnání a do školy podle pohlaví, věku a podle obce dojížděky a obce vyjížděky

Okres Jihlava

Obec dojížděky obec vyjížděky	Zaměstnané osoby dojíždějící do zaměstnání									Žáci, studenti, učni			Dojíždějící úhrnem
	celkem	z toho ženy	v tom ve věku							celkem	z toho ve věku 6 - 14 let	dojíždí denně	
			15 - 24	25 - 29	30 - 39	40 - 49	50 - 59	60 +	nejz.				
Úhrn dojíždějících	19486	7358	3982	3203	4657	4487	2941	214	2	8404	2523	6276	27890
v tom:													
dojíždí v rámci okresu	14160	5752	2452	2290	3499	3471	2277	169	2	4918	2313	4746	19078
dojíždí z jiných okresů kraje	3605	1200	893	629	846	731	485	21	-	2073	120	1229	5678
v tom okres:													
Havlíčkův Brod	939	264	194	199	227	182	134	3	-	571	27	400	1510
Pelhřimov	577	176	151	83	134	112	90	7	-	381	10	217	958
Třebíč	1421	509	356	232	340	297	192	4	-	533	52	265	1954
Žďár nad Sázavou	668	251	192	115	145	140	69	7	-	588	31	347	1256
dojíždí z jiných krajů	1721	406	637	284	312	285	179	24	-	1413	90	301	3134
Obec dojížděky:													
1. Jihlava													
obec vyjížděky:													
Arnolec	26	7	6	5	2	8	5	-	-	13	1	13	39
Batelov	223	65	58	43	53	43	25	1	-	77	10	75	300
Bílý Kámen	61	26	9	12	17	13	10	-	-	11	5	11	72
Bítovčice	111	49	19	20	23	25	21	3	-	25	6	25	136
Boršov	27	14	5	6	9	3	4	-	-	1	-	1	28
Brtnice	639	240	152	114	170	126	71	6	-	173	21	170	812
Brzkov	10	6	5	1	3	1	-	-	-	6	3	5	16
Cejle	84	39	7	18	24	20	14	1	-	40	23	40	124
Cerekvička-Rosice	53	21	5	12	12	11	12	1	-	12	10	12	65
Čížov	60	34	3	8	16	13	20	-	-	25	20	25	85
Dlouhá Brtnice	45	21	11	8	10	10	5	1	-	15	3	13	60
Dobronín	245	99	61	49	75	44	16	-	-	97	12	96	342
Dobrouť	25	5	8	5	5	4	3	-	-	13	-	13	38
Dolní Cerekev	207	96	26	37	61	50	30	3	-	59	10	59	266
Dudín	31	10	7	5	6	4	8	1	-	5	2	4	36
Dušejev	104	46	20	15	19	35	15	-	-	31	2	31	135
Dvorce	29	9	3	2	7	9	7	1	-	20	11	20	49
Hladov	17	5	4	5	3	4	1	-	-	1	1	-	18
Hodice	46	12	13	10	7	9	6	1	-	28	1	27	74
Hojkov	29	11	10	2	7	10	-	-	-	5	2	5	34
Horní Dubenky	27	10	8	3	11	5	-	-	-	18	5	14	45
Hubenov	46	22	4	3	16	15	7	1	-	12	3	12	58
Hybrálec	110	44	10	18	27	34	18	3	-	59	42	59	169
Jamně	111	47	17	24	30	20	18	2	-	31	13	31	142
Jersín	23	7	3	3	8	6	2	1	-	11	1	10	34
Jezdovice	48	13	19	7	5	12	4	-	1	12	1	12	60
Ježená	29	16	4	4	10	4	7	-	-	5	3	5	34
Kalhov	35	14	9	10	7	3	4	2	-	5	2	5	40
Kamenice	420	153	103	62	99	106	49	1	-	109	20	107	529
Kamenná	23	12	3	4	7	4	5	-	-	4	-	3	27
Kostelec	112	47	15	12	42	33	9	1	-	75	41	74	187

Tab. č. 716 Obyvatelstvo dojíždějící do zaměstnání a do školy podle pohlaví, věku a podle obce dojíždky a obce vyjíždky

Okres Jihlava

Obec dojíždky obec vyjíždky	Zaměstnané osoby dojíždějící do zaměstnání									Žáci, studenti, učni			Dojíždějící úhrnem
	celkem	z toho ženy	v tom ve věku						celkem	z toho ve věku 6 - 14 let	dojíždí denně		
			15 - 24	25 - 29	30 - 39	40 - 49	50 - 59	60 +				nezj.	
Kozlov	121	53	17	21	33	31	18	1	-	42	16	42	163
Luka nad Jihlavou	592	248	99	91	148	138	110	6	-	138	44	135	730
Malý Beranov	165	74	23	23	44	48	23	4	-	86	55	86	251
Markvartice	12	4	6	1	2	3	-	-	-	6	-	5	18
Měšín	47	18	6	9	13	6	12	1	-	10	4	10	57
Meziříčko	20	7	3	12	3	-	2	-	-	5	2	3	25
Milíčov	17	6	5	1	7	-	4	-	-	6	-	6	23
Mirošov	44	21	8	7	9	11	9	-	-	4	1	4	48
Mrákotín	16	5	1	5	6	3	1	-	-	16	1	6	32
Mysliboř	14	6	5	3	4	2	-	-	-	2	-	2	16
Nadějov	46	18	15	6	3	15	7	-	-	9	-	9	55
Nevcehle	19	7	5	2	6	4	2	-	-	6	-	6	25
Nová Říše	28	12	9	4	8	5	2	-	-	11	2	10	39
Opatov	40	17	4	4	17	9	5	1	-	16	3	16	56
Otín	26	13	6	4	4	5	7	-	-	-	-	-	26
Pavlov	56	17	11	8	21	13	3	-	-	13	1	12	69
Plandry	47	20	9	10	9	10	7	2	-	26	14	26	73
Polná	512	196	120	108	111	105	63	5	-	197	14	191	709
Puklice	193	93	29	29	55	53	27	-	-	50	10	50	243
Rančířov	66	30	12	12	15	13	14	-	-	20	16	16	86
Rantířov	130	62	17	21	27	40	23	2	-	37	23	37	167
Rohozná	44	15	9	10	9	10	6	-	-	16	1	14	60
Růžená	13	4	2	4	3	4	-	-	-	7	-	7	20
Rybné	15	2	6	1	2	1	5	-	-	4	3	4	19
Sedlatice	10	1	4	1	1	4	-	-	-	3	-	3	13
Smrčná	87	36	13	17	17	24	16	-	-	38	23	38	125
Stáj	18	5	5	4	4	4	1	-	-	15	3	15	33
Stará Říše	32	9	11	7	4	7	2	1	-	12	-	11	44
Stonařov	186	86	37	34	45	39	30	1	-	37	3	36	223
Střítež	96	46	17	15	19	18	26	1	-	24	7	24	120
Suchá	48	23	11	8	4	17	8	-	-	16	4	16	64
Šimanov	34	16	7	4	9	8	5	1	-	5	-	5	39
Telč	179	48	53	28	42	31	23	2	-	74	10	67	253
Třešť	579	204	132	115	148	124	59	1	-	195	28	193	774
Urbanov	12	6	-	6	3	1	2	-	-	1	-	1	13
Ústí	36	13	6	8	9	9	4	-	-	9	3	9	45
Velký Beranov	403	209	52	63	109	107	65	7	-	89	35	88	492
Větrný Jeníkov	164	66	25	27	48	44	18	2	-	31	1	30	195
Věžnice	40	12	7	8	13	10	2	-	-	13	4	13	53
Věžnička	14	5	2	3	2	7	-	-	-	10	-	10	24
Vílanec	84	41	13	18	34	15	4	-	-	47	36	46	131
Vyskytná nad Jihlavou	173	81	36	28	25	43	39	2	-	51	33	51	224
Vysoké Studnice	107	43	23	16	22	25	21	-	-	11	2	11	118
Záborná	14	3	4	1	2	5	2	-	-	5	-	4	19



Tab. č. 716 Obyvatelstvo dojíždějící do zaměstnání a do školy podle pohlaví, věku a podle obce dojížděky a obce vyjížděky

Okres Jihlava

Obec dojížděky obec vyjížděky	Zaměstnané osoby dojíždějící do zaměstnání									Žáci, studenti, učni			Dojíždějící úhrnem
	celkem	z toho ženy	v tom ve věku							celkem	z toho ve věku 6 - 14 let	dojíždí denně	
			15 - 24	25 - 29	30 - 39	40 - 49	50 - 59	60 +	nejz.				
Zbílidy	25	12	2	2	6	12	3	-	-	12	3	11	37
Zbinohy	14	2	6	2	2	3	1	-	-	2	-	2	16
Zhoř	74	27	12	9	21	20	12	-	-	22	2	22	96
Ždírec	43	22	7	12	10	7	7	-	-	15	2	15	58
dojíždí v rámci okresu celkem	7931	3201	1565	1382	1981	1814	1116	72	1	2528	686	2443	10459
Hl.m. Praha	72	23	11	13	19	17	10	2	-	12	2	2	84
České Budějovice	13	-	3	2	3	1	1	3	-	9	1	-	22
Jindřichův Hradec	15	3	5	2	2	5	1	-	-	16	-	-	31
Dačice	28	4	8	9	5	4	-	2	-	59	2	8	87
Havlíčkův Brod	275	56	53	53	77	54	36	2	-	168	-	157	443
Herálec	28	10	9	5	8	4	2	-	-	9	-	6	37
Chotěboř	13	3	2	3	3	4	1	-	-	29	-	7	42
Světlá nad Sázavou	21	1	2	8	3	4	4	-	-	34	-	22	55
Šlapanov	29	11	6	6	6	2	9	-	-	14	-	12	43
Štoky	166	61	35	36	30	44	21	-	-	60	7	59	226
Úsobí	83	30	9	14	18	21	20	1	-	18	1	17	101
Věžnice	11	2	4	3	1	-	3	-	-	6	-	6	17
Pelhřimov	52	17	18	7	14	7	6	-	-	98	5	68	150
Horní Cerekev	44	15	14	6	13	6	4	1	-	17	-	15	61
Horní Ves	11	3	2	1	4	3	1	-	-	7	-	6	18
Humpolec	127	34	36	21	24	20	23	3	-	64	1	50	191
Nový Rychnov	31	16	12	4	7	6	2	-	-	9	-	7	40
Počátky	11	4	3	4	3	-	1	-	-	21	-	5	32
Vyskytná	27	11	4	6	6	6	5	-	-	8	1	8	35
Třebíč	225	49	43	37	58	51	35	1	-	85	1	46	310
Bransouze	44	21	12	6	8	11	7	-	-	3	-	3	47
Čichov	34	15	11	3	8	8	4	-	-	2	-	2	36
Chlum	17	6	7	6	1	1	2	-	-	3	1	3	20
Jaroměřice nad Rokytinou	15	1	6	2	3	2	2	-	-	8	-	2	23
Jemnice	23	5	5	6	7	3	2	-	-	20	-	1	43
Kněžice	111	38	32	25	31	14	9	-	-	33	-	32	144
Kouty	43	13	4	8	18	10	3	-	-	6	-	6	49
Moravské Budějovice	42	3	21	8	4	7	2	-	-	16	1	3	58
Okříšky	64	20	12	11	18	14	9	-	-	17	1	17	81
Opatov	42	16	11	13	5	10	3	-	-	17	1	16	59
Petrovice	15	4	8	1	-	-	6	-	-	-	-	-	15
Předín	17	5	6	2	5	2	2	-	-	4	1	4	21
Přibyslavice	15	2	3	1	1	3	7	-	-	3	-	1	18
Radošov	15	7	6	4	5	-	-	-	-	11	-	11	26
Želetava	43	14	14	5	8	8	7	1	-	11	-	3	54
Žďár nad Sázavou	95	33	29	13	18	26	9	-	-	59	3	27	154
Bohdalov	16	6	6	2	2	5	1	-	-	13	-	13	29
Bystřice nad Pernštejnem	14	2	5	4	2	2	1	-	-	8	1	2	22
Měřín	78	28	21	14	12	18	12	1	-	64	2	59	142

Tab. č. 716 Obyvatelstvo dojíždějící do zaměstnání a do školy podle pohlaví, věku a podle obce dojíždějí a obce vyjíždějí

Okres Jihlava

Obec dojíždějí obce vyjíždějí	Zaměstnané osoby dojíždějící do zaměstnání									Žáci, studenti, učni			Dojíždějící úhrnem
	celkem	z toho ženy	v tom ve věku							celkem	z toho ve věku 6 - 14 let	dojíždí denně	
			15 - 24	25 - 29	30 - 39	40 - 49	50 - 59	60 +	nejz.				
Nové Město na Moravě	19	8	4	2	8	3	2	-	-	20	-	4	39
Nové Veselí	12	5	4	2	3	2	1	-	-	11	1	8	23
Velké Meziříčí	61	25	18	10	18	9	6	-	-	155	12	123	216
Brno	81	24	19	15	23	12	9	3	-	26	1	9	107
Znojmo	40	5	15	6	5	10	3	1	-	32	-	-	72
Frýdek-Místek	15	6	2	1	9	3	-	-	-	-	-	-	15
Ostrava	36	7	24	3	5	3	-	1	-	6	1	-	42
dojíždí z jiných okresů celkem	3605	964	1133	642	766	623	414	27	-	2756	72	1175	6361
dojíždějící do obce úhrnem	11536	4165	2698	2024	2747	2437	1530	99	1	5284	758	3618	16820
2. Arnolec													
obce vyjíždějí:													
dojíždí v rámci okresu celkem	3	1	1	-	1	1	-	-	-	-	-	-	3
dojíždí z jiných okresů celkem	2	1	-	1	-	1	-	-	-	-	-	-	2
dojíždějící do obce úhrnem	5	2	1	1	1	2	-	-	-	-	-	-	5
3. Batelov													
obce vyjíždějí:													
Jihlava	15	7	-	1	3	5	4	2	-	1	1	1	16
Dolní Cerekev	23	9	2	2	6	6	7	-	-	1	1	1	24
Horní Dubenky	17	6	2	3	5	3	4	-	-	-	-	-	17
Rohozná	16	10	6	-	4	5	1	-	-	31	27	31	47
Švábov	14	8	2	-	2	5	4	1	-	3	3	3	17
Třešť	76	23	11	11	15	23	15	1	-	-	-	-	76
dojíždí v rámci okresu celkem	217	82	34	29	45	57	47	5	-	37	33	37	254
Horní Cerekev	37	16	5	2	6	14	10	-	-	-	-	-	37
dojíždí z jiných okresů celkem	74	30	15	8	12	22	17	-	-	-	-	-	74
dojíždějící do obce úhrnem	291	112	49	37	57	79	64	5	-	37	33	37	328
4. Bílý Kámen													
obce vyjíždějí:													
dojíždí v rámci okresu celkem	14	3	2	3	3	2	4	-	-	-	-	-	14
dojíždí z jiných okresů celkem	-	-	-	-	-	-	-	-	-	-	-	-	-
dojíždějící do obce úhrnem	14	3	2	3	3	2	4	-	-	-	-	-	14
5. Bítovčice													
obce vyjíždějí:													
Luka nad Jihlavou	15	1	-	1	5	4	5	-	-	-	-	-	15
dojíždí v rámci okresu celkem	26	5	2	4	6	8	6	-	-	-	-	-	26
dojíždí z jiných okresů celkem	1	-	-	-	-	1	-	-	-	-	-	-	1
dojíždějící do obce úhrnem	27	5	2	4	6	9	6	-	-	-	-	-	27
6. Bohuslavice													
obce vyjíždějí:													
dojíždí v rámci okresu celkem	1	1	-	-	1	-	-	-	-	-	-	-	1
dojíždí z jiných okresů celkem	1	-	1	-	-	-	-	-	-	-	-	-	1
dojíždějící do obce úhrnem	2	1	1	-	1	-	-	-	-	-	-	-	2

Tab. č. 716 Obyvatelstvo dojíždějící do zaměstnání a do školy podle pohlaví, věku a podle obce dojížděky a obce vyjížděky

Okres Jihlava

Obec dojížděky obec vyjížděky	Zaměstnané osoby dojíždějící do zaměstnání									Žáci, studenti, učni			Dojíždějící úhrnem
	celkem	z toho ženy	v tom ve věku							celkem	z toho ve věku 6 - 14 let	dojíždí denně	
			15 - 24	25 - 29	30 - 39	40 - 49	50 - 59	60 +	nezj.				
<b>7. Borovná</b>													
obec vyjížděky:													
dojíždí v rámci okresu celkem	3	1	-	1	1	-	1	-	-	-	-	-	3
dojíždí z jiných okresů celkem	1	-	-	-	-	-	-	1	-	-	-	-	1
dojíždějící do obce úhrnem	4	1	-	1	1	-	1	1	-	-	-	-	4
<b>8. Boršov</b>													
obec vyjížděky:													
dojíždí v rámci okresu celkem	24	2	3	4	7	6	4	-	-	-	-	-	24
dojíždí z jiných okresů celkem	6	1	1	3	1	1	-	-	-	1	-	-	7
dojíždějící do obce úhrnem	30	3	4	7	8	7	4	-	-	1	-	-	31
<b>9. Brtnice</b>													
obec vyjížděky:													
Jihlava	54	21	4	5	14	14	15	2	-	5	5	5	59
Puklice	12	6	-	1	5	6	-	-	-	-	-	-	12
dojíždí v rámci okresu celkem	109	43	8	17	32	29	19	4	-	7	7	7	116
Kněžice	107	81	19	9	31	29	19	-	-	1	1	1	108
Okříšky	14	8	7	-	3	3	1	-	-	-	-	-	14
Opatov	16	15	2	3	7	4	-	-	-	1	1	1	17
Předín	10	8	1	2	-	4	3	-	-	-	-	-	10
dojíždí z jiných okresů celkem	213	145	47	23	51	62	30	-	-	3	2	2	216
dojíždějící do obce úhrnem	322	188	55	40	83	91	49	4	-	10	9	9	332
<b>10. Brzkov</b>													
obec vyjížděky:													
dojíždí v rámci okresu celkem	7	6	1	1	2	3	-	-	-	-	-	-	7
dojíždí z jiných okresů celkem	5	2	-	1	3	-	1	-	-	-	-	-	5
dojíždějící do obce úhrnem	12	8	1	2	5	3	1	-	-	-	-	-	12
<b>11. Cejle</b>													
obec vyjížděky:													
dojíždí v rámci okresu celkem	15	8	2	5	5	1	2	-	-	7	7	7	22
dojíždí z jiných okresů celkem	6	2	1	-	1	1	3	-	-	-	-	-	6
dojíždějící do obce úhrnem	21	10	3	5	6	2	5	-	-	7	7	7	28
<b>12. Cerekvička-Rosice</b>													
obec vyjížděky:													
dojíždí v rámci okresu celkem	8	2	-	1	2	3	1	1	-	-	-	-	8
dojíždí z jiných okresů celkem	1	-	-	-	-	1	-	-	-	-	-	-	1
dojíždějící do obce úhrnem	9	2	-	1	2	4	1	1	-	-	-	-	9
<b>13. Černíč</b>													
obec vyjížděky:													
dojíždí v rámci okresu celkem	12	3	3	1	6	2	-	-	-	-	-	-	12
dojíždí z jiných okresů celkem	2	-	1	-	1	-	-	-	-	1	1	1	3
dojíždějící do obce úhrnem	14	3	4	1	7	2	-	-	-	1	1	1	15
<b>14. Čížov</b>													
obec vyjížděky:													
Jihlava	11	2	-	4	3	3	1	-	-	-	-	-	11

Tab. č. 716 Obyvatelstvo dojíždějící do zaměstnání a do školy podle pohlaví, věku a podle obce dojíždky a obce vyjíždky

Okres Jihlava

Obec dojíždky obec vyjíždky	Zaměstnané osoby dojíždějící do zaměstnání									Žáci, studenti, učni			Dojíždějící úhrnem
	celkem	z toho ženy	v tom ve věku						celkem	z toho ve věku 6 - 14 let	dojíždí denně		
			15 - 24	25 - 29	30 - 39	40 - 49	50 - 59	60 +				nezj.	
dojíždí v rámci okresu celkem	20	6	2	6	7	4	1	-	-	-	-	-	20
dojíždí z jiných okresů celkem	-	-	-	-	-	-	-	-	-	-	-	-	-
dojíždějící do obce úhrnem	20	6	2	6	7	4	1	-	-	-	-	-	20
<b>15. Dlouhá Brtnice</b>													
obec vyjíždky:													
dojíždí v rámci okresu celkem	9	4	2	2	2	2	1	-	-	2	2	2	11
dojíždí z jiných okresů celkem	2	-	-	-	1	-	1	-	-	-	-	-	2
dojíždějící do obce úhrnem	11	4	2	2	3	2	2	-	-	2	2	2	13
<b>16. Dobronín</b>													
obec vyjíždky:													
Jihlava	70	23	4	9	17	22	15	3	-	13	13	11	83
Kamenná	25	12	1	2	5	8	8	1	-	21	21	21	46
Polná	98	40	14	9	25	31	19	-	-	5	5	3	103
Střítež	21	10	3	2	3	7	6	-	-	26	21	26	47
Ždírec	15	5	-	2	-	8	5	-	-	45	44	45	60
dojíždí v rámci okresu celkem	254	91	28	27	53	84	58	4	-	127	120	123	381
Havlíčkův Brod	15	2	3	1	3	5	3	-	-	-	-	-	15
dojíždí z jiných okresů celkem	79	10	39	2	20	11	7	-	-	-	-	-	79
dojíždějící do obce úhrnem	333	101	67	29	73	95	65	4	-	127	120	123	460
<b>17. Dobroutov</b>													
obec vyjíždky:													
dojíždí v rámci okresu celkem	7	4	-	1	1	2	3	-	-	2	1	2	9
dojíždí z jiných okresů celkem	1	-	-	-	1	-	-	-	-	-	-	-	1
dojíždějící do obce úhrnem	8	4	-	1	2	2	3	-	-	2	1	2	10
<b>18. Dolní Cerekev</b>													
obec vyjíždky:													
Jihlava	11	5	2	-	4	3	2	-	-	1	1	1	12
Batelov	21	6	5	4	6	3	3	-	-	1	1	1	22
Rohozná	14	3	-	1	3	5	4	1	-	-	-	-	14
dojíždí v rámci okresu celkem	77	24	8	12	24	18	14	1	-	28	24	28	105
dojíždí z jiných okresů celkem	4	-	1	2	1	-	-	-	-	1	1	-	5
dojíždějící do obce úhrnem	81	24	9	14	25	18	14	1	-	29	25	28	110
<b>19. Dolní Vilímeč</b>													
obec vyjíždky:													
dojíždí v rámci okresu celkem	16	6	-	2	4	7	3	-	-	1	-	-	17
dojíždí z jiných okresů celkem	1	1	-	-	1	-	-	-	-	1	1	1	2
dojíždějící do obce úhrnem	17	7	-	2	5	7	3	-	-	2	1	1	19
<b>20. Doupě</b>													
obec vyjíždky:													
dojíždí v rámci okresu celkem	-	-	-	-	-	-	-	-	-	-	-	-	-
dojíždí z jiných okresů celkem	4	4	1	-	1	2	-	-	-	-	-	-	4
dojíždějící do obce úhrnem	4	4	1	-	1	2	-	-	-	-	-	-	4

Tab. č. 716 Obyvatelstvo dojíždějící do zaměstnání a do školy podle pohlaví, věku a podle obce dojížděky a obce vyjížděky

Okres Jihlava

Obec dojížděky obec vyjížděky	Zaměstnané osoby dojíždějící do zaměstnání									Žáci, studenti, učni			Dojíždějící úhrnem
	celkem	z toho ženy	v tom ve věku						celkem	z toho ve věku 6 - 14 let	dojíždí denně		
			15 - 24	25 - 29	30 - 39	40 - 49	50 - 59	60 +				nejz.	
21. Dudín													
obec vyjížděky:													
dojíždí v rámci okresu celkem	1	-	1	-	-	-	-	-	-	-	-	-	1
dojíždí z jiných okresů celkem	-	-	-	-	-	-	-	-	-	-	-	-	-
dojíždějící do obce úhrnem	1	-	1	-	-	-	-	-	-	-	-	-	1
22. Dušejov													
obec vyjížděky:													
Ježená	12	6	-	1	3	3	3	2	-	16	16	16	28
Milíčov	10	5	1	1	4	-	4	-	-	12	11	12	22
dojíždí v rámci okresu celkem	62	29	6	5	19	8	16	8	-	98	95	98	160
dojíždí z jiných okresů celkem	10	-	-	2	3	-	4	1	-	-	-	-	10
dojíždějící do obce úhrnem	72	29	6	7	22	8	20	9	-	98	95	98	170
23. Dvorce													
obec vyjížděky:													
dojíždí v rámci okresu celkem	3	1	1	1	1	-	-	-	-	-	-	-	3
dojíždí z jiných okresů celkem	-	-	-	-	-	-	-	-	-	-	-	-	-
dojíždějící do obce úhrnem	3	1	1	1	1	-	-	-	-	-	-	-	3
24. Dyjice													
obec vyjížděky:													
dojíždí v rámci okresu celkem	5	-	2	-	1	1	1	-	-	-	-	-	5
dojíždí z jiných okresů celkem	-	-	-	-	-	-	-	-	-	-	-	-	-
dojíždějící do obce úhrnem	5	-	2	-	1	1	1	-	-	-	-	-	5
25. Hladov													
obec vyjížděky:													
Dlouhá Brtnice	18	8	1	3	3	6	5	-	-	-	-	-	18
Stará Říše	10	8	3	1	2	4	-	-	-	-	-	-	10
dojíždí v rámci okresu celkem	58	25	6	10	12	22	7	1	-	-	-	-	58
dojíždí z jiných okresů celkem	18	6	-	4	5	6	3	-	-	1	-	1	19
dojíždějící do obce úhrnem	76	31	6	14	17	28	10	1	-	1	-	1	77
26. Hodice													
obec vyjížděky:													
Panenská Rozsíčka	12	1	1	1	3	3	4	-	-	-	-	-	12
Růžená	20	6	4	3	3	4	6	-	-	-	-	-	20
Třešť	92	36	14	14	18	23	22	1	-	-	-	-	92
dojíždí v rámci okresu celkem	191	70	28	27	37	48	49	2	-	1	-	1	192
dojíždí z jiných okresů celkem	8	1	2	-	-	2	4	-	-	-	-	-	8
dojíždějící do obce úhrnem	199	71	30	27	37	50	53	2	-	1	-	1	200
27. Hojkov													
obec vyjížděky:													
dojíždí v rámci okresu celkem	3	1	-	1	-	1	1	-	-	-	-	-	3
dojíždí z jiných okresů celkem	1	-	1	-	-	-	-	-	-	-	-	-	1
dojíždějící do obce úhrnem	4	1	1	1	-	1	1	-	-	-	-	-	4

Tab. č. 716 Obyvatelstvo dojíždějící do zaměstnání a do školy podle pohlaví, věku a podle obce dojížděky a obce vyjížděky

Okres Jihlava

Obec dojížděky obec vyjížděky	Zaměstnané osoby dojíždějící do zaměstnání									Žáci, studenti, učni			Dojíždějící úhrnem
	celkem	z toho ženy	v tom ve věku							celkem	z toho ve věku 6 - 14 let	dojíždí denně	
			15 - 24	25 - 29	30 - 39	40 - 49	50 - 59	60 +	nezj.				
<b>28. Horní Dubenky</b>													
obec vyjížděky:													
dojíždí v rámci okresu celkem	31	17	3	3	11	8	5	1	-	2	-	2	33
dojíždí z jiných okresů celkem	46	22	24	11	4	1	5	1	-	5	-	3	51
dojíždějící do obce úhrnem	77	39	27	14	15	9	10	2	-	7	-	5	84
<b>29. Horní Myslová</b>													
obec vyjížděky:													
dojíždí v rámci okresu celkem	2	2	-	-	1	1	-	-	-	1	1	1	3
dojíždí z jiných okresů celkem	1	1	-	-	-	-	1	-	-	-	-	-	1
dojíždějící do obce úhrnem	3	3	-	-	1	1	1	-	-	1	1	1	4
<b>30. Hostětice</b>													
obec vyjížděky:													
dojíždí v rámci okresu celkem	14	4	5	2	3	2	2	-	-	-	-	-	14
dojíždí z jiných okresů celkem	5	-	-	2	1	2	-	-	-	-	-	-	5
dojíždějící do obce úhrnem	19	4	5	4	4	4	2	-	-	-	-	-	19
<b>31. Hubenov</b>													
obec vyjížděky:													
dojíždí v rámci okresu celkem	18	5	2	7	2	2	5	-	-	-	-	-	18
dojíždí z jiných okresů celkem	1	-	-	1	-	-	-	-	-	-	-	-	1
dojíždějící do obce úhrnem	19	5	2	8	2	2	5	-	-	-	-	-	19
<b>32. Hybrálec</b>													
obec vyjížděky:													
Jihlava	39	14	5	3	9	11	9	2	-	-	-	-	39
dojíždí v rámci okresu celkem	63	21	6	4	15	19	15	4	-	1	1	1	64
dojíždí z jiných okresů celkem	1	-	-	-	-	1	-	-	-	-	-	-	1
dojíždějící do obce úhrnem	64	21	6	4	15	20	15	4	-	1	1	1	65
<b>33. Jamné</b>													
obec vyjížděky:													
Rybné	12	7	5	2	1	2	1	1	-	1	1	1	13
dojíždí v rámci okresu celkem	56	35	17	6	11	11	9	2	-	5	5	5	61
dojíždí z jiných okresů celkem	2	1	-	-	1	1	-	-	-	-	-	-	2
dojíždějící do obce úhrnem	58	36	17	6	12	12	9	2	-	5	5	5	63
<b>34. Jersín</b>													
obec vyjížděky:													
Arnolec	15	-	1	-	3	4	7	-	-	-	-	-	15
Meziříčko	10	5	1	2	1	5	1	-	-	-	-	-	10
dojíždí v rámci okresu celkem	38	12	2	4	5	16	11	-	-	-	-	-	38
dojíždí z jiných okresů celkem	1	-	-	1	-	-	-	-	-	-	-	-	1
dojíždějící do obce úhrnem	39	12	2	5	5	16	11	-	-	-	-	-	39
<b>35. Jezdovice</b>													
obec vyjížděky:													
dojíždí v rámci okresu celkem	3	2	-	1	1	1	-	-	-	-	-	-	3
dojíždí z jiných okresů celkem	-	-	-	-	-	-	-	-	-	1	-	1	1
dojíždějící do obce úhrnem	3	2	-	1	1	1	-	-	-	1	-	1	4

Tab. č. 716 Obyvatelstvo dojíždějící do zaměstnání a do školy podle pohlaví, věku a podle obce dojížděky a obce vyjížděky

Okres Jihlava

Obec dojížděky obec vyjížděky	Zaměstnané osoby dojíždějící do zaměstnání									Žáci, studenti, učni			Dojíždějící úhrnem
	celkem	z toho ženy	v tom ve věku							celkem	z toho ve věku 6 - 14 let	dojíždí denně	
			15 - 24	25 - 29	30 - 39	40 - 49	50 - 59	60 +	nejz.				
36. Ježená													
obec vyjížděky:													
dojíždí v rámci okresu celkem	1	1	-	1	-	-	-	-	-	-	-	-	1
dojíždí z jiných okresů celkem	-	-	-	-	-	-	-	-	-	-	-	-	-
dojíždějící do obce úhrnem	1	1	-	1	-	-	-	-	-	-	-	-	1
37. Jihlávka													
obec vyjížděky:													
dojíždí v rámci okresu celkem	16	5	2	1	4	4	4	1	-	-	-	-	16
dojíždí z jiných okresů celkem	5	2	2	-	-	1	2	-	-	1	1	1	6
dojíždějící do obce úhrnem	21	7	4	1	4	5	6	1	-	1	1	1	22
38. Jindřichovice													
obec vyjížděky:													
dojíždí v rámci okresu celkem	1	-	-	1	-	-	-	-	-	-	-	-	1
dojíždí z jiných okresů celkem	-	-	-	-	-	-	-	-	-	-	-	-	-
dojíždějící do obce úhrnem	1	-	-	1	-	-	-	-	-	-	-	-	1
39. Kaliště													
obec vyjížděky:													
dojíždí v rámci okresu celkem	12	6	-	1	5	4	1	1	-	71	68	69	83
dojíždí z jiných okresů celkem	5	3	-	-	-	3	2	-	-	7	7	7	12
dojíždějící do obce úhrnem	17	9	-	1	5	7	3	1	-	78	75	76	95
40. Kamenice													
obec vyjížděky:													
Jihlava	18	12	1	3	6	4	4	-	-	4	4	1	22
dojíždí v rámci okresu celkem	30	16	3	7	7	9	4	-	-	7	6	4	37
dojíždí z jiných okresů celkem	32	16	7	2	10	10	2	1	-	45	35	44	77
dojíždějící do obce úhrnem	62	32	10	9	17	19	6	1	-	52	41	48	114
41. Kamenná													
obec vyjížděky:													
dojíždí v rámci okresu celkem	4	2	-	1	1	1	1	-	-	-	-	-	4
dojíždí z jiných okresů celkem	1	-	1	-	-	-	-	-	-	-	-	-	1
dojíždějící do obce úhrnem	5	2	1	1	1	1	1	-	-	-	-	-	5
42. Klatovec													
obec vyjížděky:													
dojíždí v rámci okresu celkem	3	1	1	1	1	-	-	-	-	-	-	-	3
dojíždí z jiných okresů celkem	4	3	1	-	2	1	-	-	-	2	1	1	6
dojíždějící do obce úhrnem	7	4	2	1	3	1	-	-	-	2	1	1	9
43. Kostelec													
obec vyjížděky:													
Jihlava	263	91	43	41	60	74	43	2	-	3	1	3	266
Batelov	83	30	12	18	19	19	14	1	-	-	-	-	83
Brtnice	14	3	5	4	2	2	1	-	-	-	-	-	14
Cejle	34	18	3	5	10	8	8	-	-	2	2	2	36
Dolní Cerekev	88	27	10	16	18	28	14	2	-	-	-	-	88
Hodice	43	14	11	11	4	10	7	-	-	-	-	-	43

Tab. č. 716 Obyvatelstvo dojíždějící do zaměstnání a do školy podle pohlaví, věku a podle obce dojíždětky a obce vyjíždětky

Okres Jihlava

Obec dojíždětky obec vyjíždětky	Zaměstnané osoby dojíždějící do zaměstnání								Žáci, studenti, učni			Dojíždějící úhrnem	
	celkem	z toho ženy	v tom ve věku						celkem	z toho ve věku 6 - 14 let	dojíždí denně		
			15 - 24	25 - 29	30 - 39	40 - 49	50 - 59	60 +					nejz.
Jezdovice	14	8	3	-	3	6	2	-	-	-	-	14	
Luka nad Jihlavou	13	4	3	4	2	3	1	-	-	-	-	13	
Mirošov	10	2	2	-	2	6	-	-	-	-	-	10	
Telč	48	16	9	5	12	15	7	-	-	-	-	48	
Třešť	201	86	37	31	46	46	41	-	-	-	-	201	
Vyskytná nad Jihlavou	10	3	1	2	4	2	1	-	-	-	-	10	
dojíždí v rámci okresu celkem	992	353	179	171	213	264	160	5	-	5	3	5	997
Dačice	10	3	5	2	1	1	1	-	-	-	-	-	10
Studená	10	-	4	-	2	2	2	-	-	-	-	-	10
Horní Cerekev	11	1	-	2	1	3	5	-	-	-	-	-	11
Moravské Budějovice	16	13	7	1	3	1	4	-	-	-	-	-	16
dojíždí z jiných okresů celkem	160	50	43	27	29	36	24	1	-	-	-	-	160
dojíždějící do obce úhrnem	1152	403	222	198	242	300	184	6	-	5	3	5	1157
44. Kostelní Myslová													
obec vyjíždětky:													
dojíždí v rámci okresu celkem	9	2	1	-	4	2	2	-	-	-	-	-	9
dojíždí z jiných okresů celkem	2	-	-	-	-	-	2	-	-	-	-	-	2
dojíždějící do obce úhrnem	11	2	1	-	4	2	4	-	-	-	-	-	11
45. Kozlov													
obec vyjíždětky:													
Jihlava	11	5	1	1	3	2	2	2	-	-	-	-	11
dojíždí v rámci okresu celkem	16	7	2	2	4	3	3	2	-	7	7	7	23
dojíždí z jiných okresů celkem	4	3	-	-	1	-	3	-	-	-	-	-	4
dojíždějící do obce úhrnem	20	10	2	2	5	3	6	2	-	7	7	7	27
46. Krahulčí													
obec vyjíždětky:													
Mrákotín	69	30	12	10	17	14	15	1	-	-	-	-	69
Telč	133	62	22	15	39	33	24	-	-	-	-	-	133
dojíždí v rámci okresu celkem	285	124	52	38	72	69	53	1	-	-	-	-	285
Dačice	14	3	6	3	-	4	1	-	-	-	-	-	14
Studená	21	4	6	3	5	5	2	-	-	-	-	-	21
dojíždí z jiných okresů celkem	91	20	32	15	14	24	6	-	-	1	-	1	92
dojíždějící do obce úhrnem	376	144	84	53	86	93	59	1	-	1	-	1	377
47. Krasovice													
obec vyjíždětky:													
dojíždí v rámci okresu celkem	14	3	3	4	1	4	2	-	-	-	-	-	14
dojíždí z jiných okresů celkem	3	1	1	-	-	1	1	-	-	-	-	-	3
dojíždějící do obce úhrnem	17	4	4	4	1	5	3	-	-	-	-	-	17
48. Lhotka													
obec vyjíždětky:													
dojíždí v rámci okresu celkem	3	2	-	-	-	2	1	-	-	-	-	-	3
dojíždí z jiných okresů celkem	2	-	1	-	-	1	-	-	-	-	-	-	2
dojíždějící do obce úhrnem	5	2	1	-	-	3	1	-	-	-	-	-	5



Tab. č. 716 Obyvatelstvo dojíždějící do zaměstnání a do školy podle pohlaví, věku a podle obce dojížděky a obce vyjížděky

Okres Jihlava

Obec dojížděky obec vyjížděky	Zaměstnané osoby dojíždějící do zaměstnání									Žáci, studenti, učni			Dojíždějící úhrnem	
	celkem	z toho ženy	v tom ve věku							celkem	z toho ve věku 6 - 14 let	dojíždí denně		
			15 - 24	25 - 29	30 - 39	40 - 49	50 - 59	60 +	nezj.					
49. Luka nad Jihlavou														
obec vyjížděky:														
Jihlava	36	14	6	7	6	6	10	1	-	1	1	1	37	
Bítovčice	26	14	1	5	7	7	6	-	-	32	30	32	58	
Brtnice	17	10	3	1	6	4	3	-	-	-	-	-	17	
Kamenice	39	33	9	4	9	9	8	-	-	-	-	-	39	
dojíždí v rámci okresu celkem	143	82	24	20	36	32	30	1	-	34	31	34	177	
dojíždí z jiných okresů celkem	30	24	5	1	11	7	6	-	-	-	-	-	30	
dojíždějící do obce úhrnem	173	106	29	21	47	39	36	1	-	34	31	34	207	
50. Malý Beranov														
obec vyjížděky:														
Jihlava	42	22	1	3	3	13	21	1	-	-	-	-	42	
dojíždí v rámci okresu celkem	73	40	3	5	7	23	32	3	-	-	-	-	73	
dojíždí z jiných okresů celkem	3	2	-	2	-	1	-	-	-	-	-	-	3	
dojíždějící do obce úhrnem	76	42	3	7	7	24	32	3	-	-	-	-	76	
51. Markvartice														
obec vyjížděky:														
Stará Říše	10	2	1	2	1	5	1	-	-	-	-	-	10	
dojíždí v rámci okresu celkem	19	4	1	7	4	6	1	-	-	-	-	-	19	
dojíždí z jiných okresů celkem	4	-	1	1	1	-	1	-	-	-	-	-	4	
dojíždějící do obce úhrnem	23	4	2	8	5	6	2	-	-	-	-	-	23	
52. Měšín														
obec vyjížděky:														
dojíždí v rámci okresu celkem	10	3	1	-	3	4	2	-	-	-	-	-	10	
dojíždí z jiných okresů celkem	2	-	-	1	-	1	-	-	-	-	-	-	2	
dojíždějící do obce úhrnem	12	3	1	1	3	5	2	-	-	-	-	-	12	
53. Meziříčko														
obec vyjížděky:														
dojíždí v rámci okresu celkem	2	1	-	-	-	2	-	-	-	-	-	-	2	
dojíždí z jiných okresů celkem	3	-	-	-	-	2	-	1	-	-	-	-	3	
dojíždějící do obce úhrnem	5	1	-	-	-	4	-	1	-	-	-	-	5	
54. Milíčov														
obec vyjížděky:														
dojíždí v rámci okresu celkem	1	1	-	-	-	1	-	-	-	-	-	-	1	
dojíždí z jiných okresů celkem	-	-	-	-	-	-	-	-	-	-	-	-	-	
dojíždějící do obce úhrnem	1	1	-	-	-	1	-	-	-	-	-	-	1	
55. Mirošov														
obec vyjížděky:														
dojíždí v rámci okresu celkem	7	1	1	3	2	1	-	-	-	-	-	-	7	
dojíždí z jiných okresů celkem	2	-	-	-	2	-	-	-	-	-	-	-	2	
dojíždějící do obce úhrnem	9	1	1	3	4	1	-	-	-	-	-	-	9	
56. Mrákotín														
obec vyjížděky:														
Telč	15	3	1	2	6	4	2	-	-	-	-	-	15	

Tab. č. 716 Obyvatelstvo dojíždějící do zaměstnání a do školy podle pohlaví, věku a podle obce dojížděky a obce vyjížděky

Okres Jihlava

Obec dojížděky obec vyjížděky	Zaměstnané osoby dojíždějící do zaměstnání									Žáci, studenti, učni			Dojíždějící úhrnem
	celkem	z toho ženy	v tom ve věku							celkem	z toho ve věku 6 - 14 let	dojíždí denně	
			15 - 24	25 - 29	30 - 39	40 - 49	50 - 59	60 +	nejz.				
dojíždí v rámci okresu celkem	63	11	5	9	16	22	11	-	-	5	5	5	68
Studená	21	2	3	3	4	4	7	-	-	-	-	-	21
dojíždí z jiných okresů celkem	46	6	3	9	8	9	15	2	-	-	-	-	46
dojíždějící do obce úhrnem	109	17	8	18	24	31	26	2	-	5	5	5	114
57. Mysletice													
obec vyjížděky:													
dojíždí v rámci okresu celkem	20	3	1	4	5	5	5	-	-	-	-	-	20
dojíždí z jiných okresů celkem	9	-	2	2	2	3	-	-	-	-	-	-	9
dojíždějící do obce úhrnem	29	3	3	6	7	8	5	-	-	-	-	-	29
58. Mysliboř													
obec vyjížděky:													
dojíždí v rámci okresu celkem	2	2	-	-	-	1	1	-	-	-	-	-	2
dojíždí z jiných okresů celkem	-	-	-	-	-	-	-	-	-	-	-	-	-
dojíždějící do obce úhrnem	2	2	-	-	-	1	1	-	-	-	-	-	2
59. Nadějov													
obec vyjížděky:													
dojíždí v rámci okresu celkem	13	4	3	3	4	2	1	-	-	-	-	-	13
dojíždí z jiných okresů celkem	3	1	-	-	3	-	-	-	-	-	-	-	3
dojíždějící do obce úhrnem	16	5	3	3	7	2	1	-	-	-	-	-	16
60. Nevcehle													
obec vyjížděky:													
dojíždí v rámci okresu celkem	7	4	1	-	2	3	1	-	-	-	-	-	7
dojíždí z jiných okresů celkem	2	-	-	-	1	-	1	-	-	-	-	-	2
dojíždějící do obce úhrnem	9	4	1	-	3	3	2	-	-	-	-	-	9
61. Nová Říše													
obec vyjížděky:													
Bohuslavice	13	6	-	1	8	1	3	-	-	18	18	18	31
Telč	16	6	2	3	2	3	6	-	-	1	-	1	17
dojíždí v rámci okresu celkem	70	33	5	10	25	15	15	-	-	152	147	152	222
dojíždí z jiných okresů celkem	26	7	5	2	8	8	3	-	-	33	30	31	59
dojíždějící do obce úhrnem	96	40	10	12	33	23	18	-	-	185	177	183	281
62. Olšany													
obec vyjížděky:													
dojíždí v rámci okresu celkem	-	-	-	-	-	-	-	-	-	-	-	-	-
dojíždí z jiných okresů celkem	2	-	-	-	1	1	-	-	-	-	-	-	2
dojíždějící do obce úhrnem	2	-	-	-	1	1	-	-	-	-	-	-	2
63. Olší													
obec vyjížděky:													
dojíždí v rámci okresu celkem	2	1	-	-	2	-	-	-	-	-	-	-	2
dojíždí z jiných okresů celkem	6	4	-	1	2	2	1	-	-	-	-	-	6
dojíždějící do obce úhrnem	8	5	-	1	4	2	1	-	-	-	-	-	8
64. Opatov													
obec vyjížděky:													
dojíždí v rámci okresu celkem	5	3	-	-	2	3	-	-	-	-	-	-	5

Tab. č. 716 Obyvatelstvo dojíždějící do zaměstnání a do školy podle pohlaví, věku a podle obce dojížděky a obce vyjížděky

Okres Jihlava

Obec dojížděky obec vyjížděky	Zaměstnané osoby dojíždějící do zaměstnání									Žáci, studenti, učni			Dojíždějící úhrnem
	celkem	z toho ženy	v tom ve věku						celkem	z toho ve věku 6 - 14 let	dojíždí denně		
			15 - 24	25 - 29	30 - 39	40 - 49	50 - 59	60 +				nejz.	
dojíždí z jiných okresů celkem	5	4	1	-	2	2	-	-	-	-	-	-	5
dojíždějí do obce úhrnem	10	7	1	-	4	5	-	-	-	-	-	-	10
65. Otín													
obec vyjížděky:													
dojíždí v rámci okresu celkem	1	1	-	-	-	-	-	-	1	-	-	-	1
dojíždí z jiných okresů celkem	-	-	-	-	-	-	-	-	-	-	-	-	-
dojíždějí do obce úhrnem	1	1	-	-	-	-	-	-	1	-	-	-	1
66. Panenská Rozsíčka													
obec vyjížděky:													
dojíždí v rámci okresu celkem	2	-	-	-	1	-	-	1	-	-	-	-	2
dojíždí z jiných okresů celkem	2	-	1	-	-	-	1	-	-	-	-	-	2
dojíždějí do obce úhrnem	4	-	1	-	1	-	1	1	-	-	-	-	4
67. Panské Dubenky													
obec vyjížděky:													
dojíždí v rámci okresu celkem	3	1	-	1	1	1	-	-	-	-	-	-	3
dojíždí z jiných okresů celkem	17	7	3	5	3	4	2	-	-	-	-	-	17
dojíždějí do obce úhrnem	20	8	3	6	4	5	2	-	-	-	-	-	20
68. Pavlov													
obec vyjížděky:													
dojíždí v rámci okresu celkem	12	3	2	1	-	3	6	-	-	2	2	2	14
dojíždí z jiných okresů celkem	6	3	-	4	-	-	2	-	-	-	-	-	6
dojíždějí do obce úhrnem	18	6	2	5	-	3	8	-	-	2	2	2	20
69. Plandry													
obec vyjížděky:													
Jihlava	30	12	5	7	5	8	5	-	-	-	-	-	30
dojíždí v rámci okresu celkem	50	27	7	10	9	16	7	1	-	1	1	1	51
dojíždí z jiných okresů celkem	8	5	1	2	1	3	-	1	-	-	-	-	8
dojíždějí do obce úhrnem	58	32	8	12	10	19	7	2	-	1	1	1	59
70. Polná													
obec vyjížděky:													
Jihlava	65	24	8	6	18	13	16	4	-	10	-	10	75
Arnolec	16	9	3	2	5	6	-	-	-	1	-	1	17
Brzkov	54	17	13	7	12	12	9	1	-	17	17	17	71
Dobronín	57	27	12	17	12	12	3	1	-	15	7	14	72
Dobroutov	49	19	8	10	11	11	9	-	-	21	17	21	70
Stáj	26	13	2	6	11	4	3	-	-	1	1	1	27
Věžnička	15	7	2	2	3	5	2	1	-	9	9	9	24
Záborná	45	20	4	8	12	10	11	-	-	27	26	26	72
Zhoř	15	8	3	4	3	3	2	-	-	3	1	3	18
Ždírec	14	5	-	5	8	1	-	-	-	3	1	3	17
dojíždí v rámci okresu celkem	407	165	68	74	109	89	60	7	-	123	83	115	530
Přibyslav	12	5	1	5	5	1	-	-	-	2	-	2	14
Věžnice	64	26	9	15	13	18	9	-	-	16	15	16	80
Žďár nad Sázavou	17	10	4	1	7	3	1	1	-	-	-	-	17

Tab. č. 716 Obyvatelstvo dojíždějící do zaměstnání a do školy podle pohlaví, věku a podle obce dojížděky a obce vyjížděky

Okres Jihlava

Obec dojížděky obec vyjížděky	Zaměstnané osoby dojíždějící do zaměstnání									Žáci, studenti, učni			Dojíždějící úhrnem
	celkem	z toho ženy	v tom ve věku							celkem	z toho ve věku 6 - 14 let	dojíždí denně	
			15 - 24	25 - 29	30 - 39	40 - 49	50 - 59	60 +	nejz.				
Bohdalov	15	12	3	-	5	2	5	-	-	-	-	-	15
Nížkov	17	13	7	2	5	1	2	-	-	-	-	-	17
Nové Veselí	10	10	4	3	1	1	1	-	-	3	-	3	13
Poděšín	14	8	2	3	4	4	1	-	-	-	-	-	14
Sirákov	14	8	2	6	3	3	-	-	-	2	2	2	16
dojíždí z jiných okresů celkem	233	123	57	53	58	37	26	2	-	97	18	38	330
dojíždějící do obce úhrnem	640	288	125	127	167	126	86	9	-	220	101	153	860
71. Puklice													
obec vyjížděky:													
Jihlava	19	8	1	4	5	4	5	-	-	-	-	-	19
Brtnice	37	9	-	4	12	11	10	-	-	66	60	66	103
dojíždí v rámci okresu celkem	63	18	2	9	19	16	17	-	-	67	61	67	130
dojíždí z jiných okresů celkem	1	-	-	-	-	1	-	-	-	-	-	-	1
dojíždějící do obce úhrnem	64	18	2	9	19	17	17	-	-	67	61	67	131
72. Radkov													
obec vyjížděky:													
dojíždí v rámci okresu celkem	9	4	-	2	4	3	-	-	-	-	-	-	9
dojíždí z jiných okresů celkem	1	-	-	-	1	-	-	-	-	-	-	-	1
dojíždějící do obce úhrnem	10	4	-	2	5	3	-	-	-	-	-	-	10
73. Rancířov													
obec vyjížděky:													
Jihlava	13	2	-	2	2	5	4	-	-	-	-	-	13
dojíždí v rámci okresu celkem	20	2	-	2	5	7	6	-	-	-	-	-	20
dojíždí z jiných okresů celkem	-	-	-	-	-	-	-	-	-	-	-	-	-
dojíždějící do obce úhrnem	20	2	-	2	5	7	6	-	-	-	-	-	20
74. Rantířov													
obec vyjížděky:													
Jihlava	28	7	3	5	3	10	7	-	-	-	-	-	28
Vyskytná nad Jihlavou	10	5	3	1	3	1	1	1	-	-	-	-	10
dojíždí v rámci okresu celkem	48	13	7	6	8	15	11	1	-	-	-	-	48
dojíždí z jiných okresů celkem	3	1	1	-	1	1	-	-	-	-	-	-	3
dojíždějící do obce úhrnem	51	14	8	6	9	16	11	1	-	-	-	-	51
75. Rohozná													
obec vyjížděky:													
dojíždí v rámci okresu celkem	-	-	-	-	-	-	-	-	-	-	-	-	-
dojíždí z jiných okresů celkem	6	2	1	-	3	2	-	-	-	-	-	-	6
dojíždějící do obce úhrnem	6	2	1	-	3	2	-	-	-	-	-	-	6
76. Rozseč													
obec vyjížděky:													
Nová Říše	10	4	-	-	2	2	6	-	-	-	-	-	10
dojíždí v rámci okresu celkem	31	8	2	3	6	7	13	-	-	-	-	-	31
dojíždí z jiných okresů celkem	6	3	-	2	1	1	2	-	-	-	-	-	6
dojíždějící do obce úhrnem	37	11	2	5	7	8	15	-	-	-	-	-	37

Tab. č. 716 Obyvatelstvo dojíždějící do zaměstnání a do školy podle pohlaví, věku a podle obce dojížděky a obce vyjížděky

Okres Jihlava

Obec dojížděky obec vyjížděky	Zaměstnané osoby dojíždějící do zaměstnání									Žáci, studenti, učni			Dojíždějící úhrnem
	celkem	z toho ženy	v tom ve věku							celkem	z toho ve věku 6 - 14 let	dojíždí denně	
			15 - 24	25 - 29	30 - 39	40 - 49	50 - 59	60 +	nejz.				
<b>77. Růžená</b>													
obec vyjížděky:													
dojíždí v rámci okresu celkem	8	5	1	-	5	1	1	-	-	3	3	3	11
dojíždí z jiných okresů celkem	-	-	-	-	-	-	-	-	-	-	-	-	-
dojíždějící do obce úhrnem	8	5	1	-	5	1	1	-	-	3	3	3	11
<b>78. Rybné</b>													
obec vyjížděky:													
dojíždí v rámci okresu celkem	4	2	1	-	1	1	1	-	-	1	1	1	5
dojíždí z jiných okresů celkem	-	-	-	-	-	-	-	-	-	-	-	-	-
dojíždějící do obce úhrnem	4	2	1	-	1	1	1	-	-	1	1	1	5
<b>79. Řásná</b>													
obec vyjížděky:													
dojíždí v rámci okresu celkem	23	5	2	1	11	5	4	-	-	-	-	-	23
dojíždí z jiných okresů celkem	8	3	1	2	3	1	1	-	-	2	2	-	10
dojíždějící do obce úhrnem	31	8	3	3	14	6	5	-	-	2	2	-	33
<b>80. Řídelov</b>													
obec vyjížděky:													
dojíždí v rámci okresu celkem	1	-	-	-	-	-	1	-	-	-	-	-	1
dojíždí z jiných okresů celkem	-	-	-	-	-	-	-	-	-	-	-	-	-
dojíždějící do obce úhrnem	1	-	-	-	-	-	1	-	-	-	-	-	1
<b>81. Sedlejev</b>													
obec vyjížděky:													
Mysliboř	11	4	-	2	5	-	4	-	-	-	-	-	11
Nevcehle	11	4	1	-	-	6	4	-	-	1	-	1	12
dojíždí v rámci okresu celkem	39	16	2	3	9	9	15	1	-	15	10	15	54
dojíždí z jiných okresů celkem	-	-	-	-	-	-	-	-	-	5	5	-	5
dojíždějící do obce úhrnem	39	16	2	3	9	9	15	1	-	20	15	15	59
<b>82. Smrčná</b>													
obec vyjížděky:													
dojíždí v rámci okresu celkem	7	3	1	2	-	1	3	-	-	-	-	-	7
dojíždí z jiných okresů celkem	-	-	-	-	-	-	-	-	-	-	-	-	-
dojíždějící do obce úhrnem	7	3	1	2	-	1	3	-	-	-	-	-	7
<b>83. Stáj</b>													
obec vyjížděky:													
dojíždí v rámci okresu celkem	6	3	1	2	1	2	-	-	-	1	1	1	7
dojíždí z jiných okresů celkem	2	1	-	2	-	-	-	-	-	-	-	-	2
dojíždějící do obce úhrnem	8	4	1	4	1	2	-	-	-	1	1	1	9
<b>84. Stará Říše</b>													
obec vyjížděky:													
Markvartice	21	9	4	2	2	6	7	-	-	13	13	13	34
Nová Říše	12	3	2	2	3	3	2	-	-	-	-	-	12
Olšany	12	2	4	3	1	1	3	-	-	-	-	-	12
Telč	21	3	10	2	2	3	4	-	-	-	-	-	21
Třešť	37	5	10	8	7	7	5	-	-	-	-	-	37

Tab. č. 716 Obyvatelstvo dojíždějící do zaměstnání a do školy podle pohlaví, věku a podle obce dojížděky a obce vyjížděky

Okres Jihlava

Obec dojížděky obec vyjížděky	Zaměstnané osoby dojíždějící do zaměstnání									Žáci, studenti, učni			Dojíždějící úhrnem
	celkem	z toho ženy	v tom ve věku						celkem	z toho ve věku 6 - 14 let	dojíždí denně		
			15 - 24	25 - 29	30 - 39	40 - 49	50 - 59	60 +				nejz.	
dojíždí v rámci okresu celkem	162	40	40	23	30	35	34	-	-	13	13	13	175
dojíždí z jiných okresů celkem	11	-	5	-	2	2	1	1	-	-	-	-	11
dojíždějící do obce úhrnem	173	40	45	23	32	37	35	1	-	13	13	13	186
<b>85. Stonařov</b>													
obec vyjížděky:													
Dlouhá Brtnice	23	15	1	3	5	7	7	-	-	24	23	24	47
Pavlov	13	9	1	3	5	3	1	-	-	28	24	28	41
Suchá	15	10	-	2	4	5	4	-	-	10	10	10	25
Třešť	11	9	2	1	4	3	1	-	-	-	-	-	11
dojíždí v rámci okresu celkem	109	73	9	10	33	31	26	-	-	92	85	91	201
dojíždí z jiných okresů celkem	18	11	1	3	4	5	5	-	-	-	-	-	18
dojíždějící do obce úhrnem	127	84	10	13	37	36	31	-	-	92	85	91	219
<b>86. Střítež</b>													
obec vyjížděky:													
Jihlava	27	8	4	4	11	6	2	-	-	-	-	-	27
dojíždí v rámci okresu celkem	47	15	9	9	14	12	3	-	-	-	-	-	47
dojíždí z jiných okresů celkem	6	2	2	-	1	3	-	-	-	-	-	-	6
dojíždějící do obce úhrnem	53	17	11	9	15	15	3	-	-	-	-	-	53
<b>87. Suchá</b>													
obec vyjížděky:													
dojíždí v rámci okresu celkem	5	1	1	-	3	-	1	-	-	-	-	-	5
dojíždí z jiných okresů celkem	1	-	1	-	-	-	-	-	-	-	-	-	1
dojíždějící do obce úhrnem	6	1	2	-	3	-	1	-	-	-	-	-	6
<b>88. Šimanov</b>													
obec vyjížděky:													
dojíždí v rámci okresu celkem	-	-	-	-	-	-	-	-	-	-	-	-	-
dojíždí z jiných okresů celkem	3	1	1	-	1	1	-	-	-	-	-	-	3
dojíždějící do obce úhrnem	3	1	1	-	1	1	-	-	-	-	-	-	3
<b>89. Švábov</b>													
obec vyjížděky:													
dojíždí v rámci okresu celkem	1	1	-	1	-	-	-	-	-	-	-	-	1
dojíždí z jiných okresů celkem	2	-	-	1	-	1	-	-	-	-	-	-	2
dojíždějící do obce úhrnem	3	1	-	2	-	1	-	-	-	-	-	-	3
<b>90. Telč</b>													
obec vyjížděky:													
Jihlava	19	3	2	5	2	1	6	3	-	13	3	10	32
Borovná	12	3	2	1	1	3	5	-	-	5	4	5	17
Černíč	16	6	2	-	8	3	2	1	-	14	8	14	30
Dolní Vilímeč	10	4	1	3	5	-	1	-	-	-	-	-	10
Dyjice	29	15	1	1	15	8	4	-	-	23	21	23	52
Hodice	10	3	3	1	2	2	2	-	-	9	2	8	19
Horní Myslová	11	7	1	2	4	3	1	-	-	14	13	14	25
Hostětice	15	6	4	-	7	-	3	1	-	10	6	10	25
Kostelní Myslová	10	4	2	2	4	2	-	-	-	9	9	9	19

Tab. č. 716 Obyvatelstvo dojíždějící do zaměstnání a do školy podle pohlaví, věku a podle obce dojížděky a obce vyjížděky

Okres Jihlava

Obec dojížděky obec vyjížděky	Zaměstnané osoby dojíždějící do zaměstnání									Žáci, studenti, učni			Dojíždějící úhrnem
	celkem	z toho ženy	v tom ve věku							celkem	z toho ve věku 6 - 14 let	dojíždí denně	
			15 - 24	25 - 29	30 - 39	40 - 49	50 - 59	60 +	nejz.				
Krahulčí	57	26	7	10	18	11	9	2	-	49	44	48	106
Krasovice	16	6	3	2	4	5	2	-	-	6	1	6	22
Mrákotín	94	44	14	17	19	25	17	2	-	70	48	70	164
Mysliboř	27	14	2	3	7	11	4	-	-	40	30	40	67
Nevcehle	13	5	4	3	3	3	-	-	-	12	10	12	25
Nová Říše	51	19	2	4	17	15	13	-	-	8	3	7	59
Radkov	47	22	6	4	19	12	5	1	-	32	28	30	79
Řásná	35	11	3	7	10	9	5	1	-	26	22	25	61
Řídelov	13	5	1	3	7	1	1	-	-	12	12	12	25
Sedlejev	26	13	4	3	9	8	2	-	-	45	35	45	71
Stará Říše	19	8	2	4	9	1	3	-	-	14	10	14	33
Strachonovice	13	7	3	3	2	2	3	-	-	8	8	8	21
Třešť	59	28	11	9	16	15	7	1	-	88	18	87	147
Urbanov	15	8	2	3	4	4	2	-	-	9	8	9	24
Vanov	15	9	2	1	4	4	4	-	-	7	6	7	22
Vystrčenovice	13	6	4	-	3	3	3	-	-	1	-	1	14
Zvolenovice	10	3	2	-	5	2	1	-	-	8	6	8	18
Žatec	23	9	1	3	10	7	2	-	-	11	10	11	34
dojíždí v rámci okresu celkem	837	358	122	121	249	198	134	13	-	639	407	622	1476
Hl.m. Praha	10	4	2	1	4	3	-	-	-	4	3	1	14
Červený Hrádek	13	3	4	3	3	2	1	-	-	1	1	1	14
Dačice	71	22	19	9	14	17	11	1	-	57	1	54	128
Studená	28	10	4	2	6	10	6	-	-	20	3	20	48
Jemnice	14	-	2	3	2	4	3	-	-	6	-	-	20
dojíždí z jiných okresů celkem	249	62	53	38	59	58	39	2	-	189	22	101	438
dojíždějící do obce úhrnem	1086	420	175	159	308	256	173	15	-	828	429	723	1914
91. Třešť													
obec vyjížděky:													
Jihlava	61	22	6	10	11	23	9	2	-	161	1	148	222
Batelov	102	64	14	17	20	32	19	-	-	23	2	23	125
Dlouhá Brtnice	13	8	5	2	1	3	2	-	-	2	-	2	15
Dolní Cerekev	10	6	3	5	2	-	-	-	-	13	1	12	23
Hodice	103	65	10	10	27	38	14	4	-	59	47	59	162
Jezdovice	35	23	5	3	6	16	5	-	-	25	20	25	60
Kostelec	22	10	3	3	7	8	1	-	-	14	-	12	36
Mrákotín	17	8	4	3	2	8	-	-	-	6	1	5	23
Mysliboř	11	6	-	-	3	6	2	-	-	1	-	1	12
Panenská Rozsídka	11	7	-	1	6	3	1	-	-	10	8	10	21
Pavlov	20	8	5	-	5	3	7	-	-	10	7	10	30
Růžená	50	22	6	7	14	15	8	-	-	26	19	26	76
Sedlejev	20	9	2	4	6	5	3	-	-	4	2	4	24
Stonařov	26	16	1	5	6	9	4	1	-	9	-	8	35
Telč	69	27	13	11	12	20	10	3	-	31	1	29	100
Třeštice	16	6	2	1	6	6	1	-	-	14	14	14	30

Tab. č. 716 Obyvatelstvo dojíždějící do zaměstnání a do školy podle pohlaví, věku a podle obce dojíždětky a obce vyjíždětky

Okres Jihlava

Obec dojíždětky obec vyjíždětky	Zaměstnané osoby dojíždějící do zaměstnání									Žáci, studenti, učni			Dojíždějící úhrnem
	celkem	z toho ženy	v tom ve věku							celkem	z toho ve věku 6 - 14 let	dojíždí denně	
			15 - 24	25 - 29	30 - 39	40 - 49	50 - 59	60 +	nejz.				
dojíždí v rámci okresu celkem	693	362	91	104	161	227	99	11	-	555	139	504	1248
Třebíč	11	-	6	3	1	1	-	-	-	27	-	6	38
dojíždí z jiných okresů celkem	76	16	13	15	26	14	6	2	-	316	1	108	392
dojíždějící do obce úhrnem	769	378	104	119	187	241	105	13	-	871	140	612	1640
92. Třeštice													
obec vyjíždětky:													
dojíždí v rámci okresu celkem	9	2	2	-	-	4	3	-	-	-	-	-	9
dojíždí z jiných okresů celkem	-	-	-	-	-	-	-	-	-	-	-	-	-
dojíždějící do obce úhrnem	9	2	2	-	-	4	3	-	-	-	-	-	9
93. Urbanov													
obec vyjíždětky:													
dojíždí v rámci okresu celkem	6	4	-	-	-	4	2	-	-	16	16	16	22
dojíždí z jiných okresů celkem	1	-	-	-	-	-	1	-	-	1	1	1	2
dojíždějící do obce úhrnem	7	4	-	-	-	4	3	-	-	17	17	17	24
94. Ústí													
obec vyjíždětky:													
dojíždí v rámci okresu celkem	21	7	2	2	5	6	6	-	-	-	-	-	21
dojíždí z jiných okresů celkem	12	3	1	2	2	4	3	-	-	-	-	-	12
dojíždějící do obce úhrnem	33	10	3	4	7	10	9	-	-	-	-	-	33
95. Vanov													
obec vyjíždětky:													
dojíždí v rámci okresu celkem	5	2	1	-	1	1	2	-	-	-	-	-	5
dojíždí z jiných okresů celkem	3	1	2	-	-	1	-	-	-	-	-	-	3
dojíždějící do obce úhrnem	8	3	3	-	1	2	2	-	-	-	-	-	8
96. Vanůvek													
obec vyjíždětky:													
dojíždí v rámci okresu celkem	3	-	-	-	-	-	2	1	-	-	-	-	3
dojíždí z jiných okresů celkem	4	3	-	1	1	2	-	-	-	1	1	1	5
dojíždějící do obce úhrnem	7	3	-	1	1	2	2	1	-	1	1	1	8
97. Vápovice													
obec vyjíždětky:													
dojíždí v rámci okresu celkem	1	-	-	-	-	-	1	-	-	-	-	-	1
dojíždí z jiných okresů celkem	-	-	-	-	-	-	-	-	-	1	1	1	1
dojíždějící do obce úhrnem	1	-	-	-	-	-	1	-	-	1	1	1	2
98. Velký Beranov													
obec vyjíždětky:													
Jihlava	60	18	3	5	13	19	18	2	-	9	7	9	69
Kozlov	19	9	1	1	6	5	5	1	-	27	25	27	46
dojíždí v rámci okresu celkem	134	43	8	11	35	43	30	7	-	121	110	121	255
Měřín	14	3	-	1	3	5	4	1	-	2	2	2	16
dojíždí z jiných okresů celkem	34	4	1	7	7	10	8	1	-	4	4	3	38
dojíždějící do obce úhrnem	168	47	9	18	42	53	38	8	-	125	114	124	293



Tab. č. 716 Obyvatelstvo dojíždějící do zaměstnání a do školy podle pohlaví, věku a podle obce dojíždky a obce vyjíždky

Okres Jihlava

Obec dojíždky obec vyjíždky	Zaměstnané osoby dojíždějící do zaměstnání									Žáci, studenti, učni			Dojíždějící úhrnem
	celkem	z toho ženy	v tom ve věku							celkem	z toho ve věku 6 - 14 let	dojíždí denně	
			15 - 24	25 - 29	30 - 39	40 - 49	50 - 59	60 +	nejz.				
99. Větrný Jeníkov													
obec vyjíždky:													
Jihlava	15	7	1	3	4	3	3	1	-	-	-	-	15
dojíždí v rámci okresu celkem	37	22	5	6	9	8	7	2	-	78	73	78	115
dojíždí z jiných okresů celkem	11	3	1	1	4	4	1	-	-	2	1	2	13
dojíždějící do obce úhrnem	48	25	6	7	13	12	8	2	-	80	74	80	128
100. Věžnice													
obec vyjíždky:													
dojíždí v rámci okresu celkem	2	-	1	-	1	-	-	-	-	-	-	-	2
dojíždí z jiných okresů celkem	-	-	-	-	-	-	-	-	-	-	-	-	-
dojíždějící do obce úhrnem	2	-	1	-	1	-	-	-	-	-	-	-	2
101. Vílanec													
obec vyjíždky:													
dojíždí v rámci okresu celkem	24	7	5	3	3	6	4	3	-	-	-	-	24
dojíždí z jiných okresů celkem	7	-	4	-	2	1	-	-	-	-	-	-	7
dojíždějící do obce úhrnem	31	7	9	3	5	7	4	3	-	-	-	-	31
102. Volevčice													
obec vyjíždky:													
dojíždí v rámci okresu celkem	6	3	-	3	1	2	-	-	-	-	-	-	6
dojíždí z jiných okresů celkem	-	-	-	-	-	-	-	-	-	-	-	-	-
dojíždějící do obce úhrnem	6	3	-	3	1	2	-	-	-	-	-	-	6
103. Vyskytná nad Jihlavou													
obec vyjíždky:													
Jihlava	24	7	5	4	10	3	2	-	-	4	4	4	28
dojíždí v rámci okresu celkem	35	9	7	7	11	5	5	-	-	9	9	9	44
dojíždí z jiných okresů celkem	4	1	-	1	1	1	1	-	-	3	3	3	7
dojíždějící do obce úhrnem	39	10	7	8	12	6	6	-	-	12	12	12	51
104. Vysoké Studnice													
obec vyjíždky:													
dojíždí v rámci okresu celkem	14	7	1	-	3	4	6	-	-	-	-	-	14
dojíždí z jiných okresů celkem	-	-	-	-	-	-	-	-	-	-	-	-	-
dojíždějící do obce úhrnem	14	7	1	-	3	4	6	-	-	-	-	-	14
105. Vystrčenovice													
obec vyjíždky:													
dojíždí v rámci okresu celkem	4	1	-	-	2	1	1	-	-	-	-	-	4
dojíždí z jiných okresů celkem	-	-	-	-	-	-	-	-	-	-	-	-	-
dojíždějící do obce úhrnem	4	1	-	-	2	1	1	-	-	-	-	-	4
106. Záborná													
obec vyjíždky:													
dojíždí v rámci okresu celkem	4	-	-	1	-	2	1	-	-	-	-	-	4
dojíždí z jiných okresů celkem	3	2	1	-	1	-	1	-	-	-	-	-	3
dojíždějící do obce úhrnem	7	2	1	1	1	2	2	-	-	-	-	-	7

Tab. č. 716 Obyvatelstvo dojíždějící do zaměstnání a do školy podle pohlaví, věku a podle obce dojížděky a obce vyjížděky

Okres Jihlava

Obec dojížděky obec vyjížděky	Zaměstnané osoby dojíždějící do zaměstnání									Žáci, studenti, učni			Dojíždějící úhrnem
	celkem	z toho ženy	v tom ve věku						celkem	z toho ve věku 6 - 14 let	dojíždí denně		
			15 - 24	25 - 29	30 - 39	40 - 49	50 - 59	60 +				nejz.	
107. Zadní Vydří													
obec vyjížděky:													
dojíždí v rámci okresu celkem	1	1	-	-	-	1	-	-	-	-	-	-	1
dojíždí z jiných okresů celkem	-	-	-	-	-	-	-	-	-	-	-	-	-
dojíždějící do obce úhrnem	1	1	-	-	-	1	-	-	-	-	-	-	1
108. Zbilidy													
obec vyjížděky:													
dojíždí v rámci okresu celkem	10	7	4	2	-	3	1	-	-	-	-	-	10
dojíždí z jiných okresů celkem	-	-	-	-	-	-	-	-	-	-	-	-	-
dojíždějící do obce úhrnem	10	7	4	2	-	3	1	-	-	-	-	-	10
109. Zbinohy													
obec vyjížděky:													
dojíždí v rámci okresu celkem	4	1	-	-	-	3	1	-	-	-	-	-	4
dojíždí z jiných okresů celkem	1	-	-	1	-	-	-	-	-	-	-	-	1
dojíždějící do obce úhrnem	5	1	-	1	-	3	1	-	-	-	-	-	5
110. Zhoř													
obec vyjížděky:													
Nadějov	17	9	3	3	-	6	5	-	-	12	11	12	29
Polná	10	7	3	1	1	2	2	1	-	-	-	-	10
dojíždí v rámci okresu celkem	63	34	10	6	9	16	20	2	-	54	50	54	117
dojíždí z jiných okresů celkem	5	2	-	2	-	1	1	1	-	-	-	-	5
dojíždějící do obce úhrnem	68	36	10	8	9	17	21	3	-	54	50	54	122
111. Zvolenovice													
obec vyjížděky:													
dojíždí v rámci okresu celkem	2	-	1	-	1	-	-	-	-	-	-	-	2
dojíždí z jiných okresů celkem	-	-	-	-	-	-	-	-	-	-	-	-	-
dojíždějící do obce úhrnem	2	-	1	-	1	-	-	-	-	-	-	-	2
112. Žatec													
obec vyjížděky:													
dojíždí v rámci okresu celkem	3	-	-	-	1	1	1	-	-	-	-	-	3
dojíždí z jiných okresů celkem	1	-	-	1	-	-	-	-	-	-	-	-	1
dojíždějící do obce úhrnem	4	-	-	1	1	1	1	-	-	-	-	-	4
113. Ždírec													
obec vyjížděky:													
Jihlava	20	11	4	1	5	6	4	-	-	-	-	-	20
Polná	17	13	3	2	5	6	1	-	-	-	-	-	17
dojíždí v rámci okresu celkem	60	44	9	7	16	17	11	-	-	-	-	-	60
dojíždí z jiných okresů celkem	4	2	1	-	2	1	-	-	-	-	-	-	4
dojíždějící do obce úhrnem	64	46	10	7	18	18	11	-	-	-	-	-	64
114. Nezjštěno													
obec vyjížděky:													
dojíždí v rámci okresu celkem	-	-	-	-	-	-	-	-	-	-	-	-	-
dojíždí z jiných okresů celkem	23	8	6	4	3	6	4	-	-	6	-	3	29
dojíždějící do obce úhrnem	23	8	6	4	3	6	4	-	-	6	-	3	29

Tab. č. 717 Zaměstnané osoby dojíždějící do zaměstnání podle odvětví ekonomické činnosti, času stráveného dojíždkou, frekvence dojíždky a podle obce dojíždky a obce vyjíždky

Okres Jihlava

Obec dojíždky Obec vyjíždky	Dojíždějící celkem	z toho odvětví ekonomické činnosti							z celkového počtu dojíždí denně	z toho čas v minutách			
		zemědělství lesnictví	průmysl	stavebnictví	obchod	doprava a teleko- munikace	školství	zdravot- nictví, soc. činnosti		- 14	15 - 29	30 - 59	60 +
Úhrn dojíždějících	19486	1251	8861	1824	1255	1259	714	853	16385	2745	6045	6613	952
v tom:													
dojíždí v rámci okresu	14160	1072	6613	1277	931	844	557	669	12912	2388	5131	4944	430
dojíždí z jiných okresů kraje	3605	131	1711	347	193	326	102	138	2723	197	709	1447	363
v tom okres:													
Havlíčkův Brod	939	27	501	72	34	85	36	32	724	77	276	305	65
Pelhřimov	577	25	257	38	42	45	22	23	437	33	122	227	53
Třebíč	1421	60	715	163	68	130	24	54	1069	58	205	628	177
Žďár nad Sázavou	668	19	238	74	49	66	20	29	493	29	106	287	68
dojíždí z jiných krajů	1721	48	537	200	131	89	55	46	750	160	205	222	159
Obec dojíždky:													
1. Jihlava													
obec vyjíždky:													
Arnolec	26	1	9	3	-	10	-	-	23	3	2	14	4
Batelov	223	5	84	27	16	37	4	4	177	2	34	113	27
Bílý Kámen	61	7	19	5	10	5	3	-	56	21	19	16	-
Bítovčice	111	-	51	13	5	14	1	8	103	3	24	69	6
Boršov	27	-	11	2	2	2	2	3	26	-	10	14	2
Brtnice	639	7	287	85	50	39	14	40	576	19	189	337	29
Brzkov	10	-	2	2	1	1	-	1	8	-	-	6	2
Cejle	84	2	35	9	12	5	5	8	79	13	42	23	1
Cerekvička-Rosice	53	1	22	6	4	3	3	1	45	5	19	21	-
Čížov	60	-	21	10	5	1	3	5	59	16	22	20	1
Dlouhá Brtnice	45	2	16	9	3	2	1	2	37	1	10	22	4
Dobronín	245	3	115	28	22	25	3	9	209	18	88	95	8
Dobrouť	25	1	11	2	2	-	2	-	23	2	7	14	-
Dolní Cerekev	207	3	78	16	15	14	9	17	185	4	62	105	14
Dudín	31	-	15	6	2	3	2	-	30	-	3	25	2
Dušejov	104	2	47	8	10	1	4	4	96	5	48	42	1
Dvorce	29	1	12	6	1	1	-	3	25	2	15	8	-
Hladov	17	-	4	3	1	2	-	3	14	1	2	7	4
Hodíče	46	2	9	8	7	6	1	1	38	1	4	33	-
Hojkov	29	-	9	1	3	4	-	3	28	1	4	20	3
Horní Dubenky	27	-	8	4	2	3	-	3	17	2	2	13	-
Hubenov	46	-	21	6	1	5	1	3	39	1	26	12	-
Hybrálec	110	1	56	9	8	4	1	8	100	28	35	37	-
Jamně	111	3	48	11	11	7	3	9	101	5	51	43	2
Jersín	23	-	8	6	-	1	-	4	19	-	4	15	-
Jezdovice	48	4	21	2	4	3	3	3	38	2	17	17	2
Ježená	29	1	11	1	-	2	1	2	28	1	16	11	-
Kalhov	35	1	13	7	4	2	1	2	30	-	12	16	2
Kamenice	420	7	188	68	29	28	9	22	378	7	66	280	25
Kamená	23	-	8	1	5	2	1	-	21	2	8	10	1

Tab. č. 717 Zaměstnané osoby dojíždějící do zaměstnání podle odvětví ekonomické činnosti, času stráveného dojíždkou, frekvence dojíždky a podle obce dojíždky a obce vyjíždky

Okres Jihlava

Obec dojíždky Obec vyjíždky	Dojíždějící celkem	z toho odvětví ekonomické činnosti							z celkového počtu dojíždí denně	z toho čas v minutách			
		zemědělství lesnictví	průmysl	stavebnictví	obchod	doprava a teleko- munikace	školství	zdravot- nictví, soc. činnosti		- 14	15 - 29	30 - 59	60 +
Kostelec	112	2	50	5	9	11	5	10	104	14	49	39	2
Kozlov	121	3	45	17	17	12	1	7	113	8	66	34	5
Luka nad Jihlavou	592	4	263	54	44	44	15	40	529	23	238	246	21
Malý Beranov	165	1	68	8	15	18	3	17	157	36	62	58	1
Markvartice	12	-	5	2	1	1	1	-	9	-	-	8	1
Měšín	47	2	20	7	4	4	-	5	43	8	20	15	-
Meziříčko	20	1	9	2	1	-	-	1	19	-	5	14	-
Milíčov	17	-	9	1	3	-	1	-	16	-	4	10	2
Mirošov	44	-	18	3	2	6	-	5	40	3	15	21	1
Mrákotín	16	-	4	3	1	3	-	1	10	1	1	7	1
Mysliboř	14	-	2	4	-	1	1	2	4	-	-	3	1
Nadějov	46	2	25	8	-	8	-	1	44	-	9	33	2
Nevcehle	19	2	12	1	-	1	-	1	14	1	1	8	4
Nová Říše	28	2	5	1	3	8	-	2	19	1	1	13	4
Opatov	40	-	16	4	5	2	-	3	35	-	11	24	-
Otín	26	1	9	2	4	-	-	4	25	-	18	7	-
Pavlov	56	7	22	9	2	2	2	4	47	2	13	28	4
Plandry	47	2	25	4	4	1	2	2	40	15	17	7	1
Polná	512	7	234	45	30	50	22	36	427	11	139	265	12
Puklice	193	1	92	22	16	9	7	13	176	29	84	57	5
Rančířov	66	2	25	8	2	4	5	2	58	10	28	18	2
Rantířov	130	1	59	5	15	4	5	11	114	31	40	40	2
Rohozná	44	2	14	8	6	4	2	3	39	-	6	33	-
Růžená	13	-	5	3	1	1	-	-	11	-	-	9	2
Rybné	15	-	4	4	2	1	1	1	13	-	5	7	1
Sedlatice	10	-	3	4	2	-	-	-	8	-	1	4	3
Smrčná	87	2	36	15	4	1	1	4	82	9	51	22	-
Stáj	18	-	10	4	-	-	-	-	17	-	1	16	-
Stará Říše	32	1	11	5	6	3	-	1	25	-	2	20	3
Stonařov	186	8	51	42	21	8	3	21	165	8	83	73	1
Střítež	96	1	48	8	5	14	2	5	87	16	33	38	-
Suchá	48	1	16	8	1	1	-	3	45	1	19	24	1
Šimanov	34	1	17	4	2	2	1	-	34	-	23	11	-
Telč	179	5	46	18	12	36	9	11	150	11	9	93	36
Třešť	579	9	226	58	51	46	19	56	491	12	168	278	32
Urbanov	12	1	-	3	-	2	1	3	11	-	1	10	-
Ústí	36	1	18	5	3	5	-	1	32	-	13	19	-
Velký Beranov	403	7	135	45	48	25	23	30	379	43	176	157	3
Větrný Jeníkov	164	-	76	20	12	17	4	8	147	5	105	37	-
Věžnice	40	2	15	10	3	3	1	1	39	-	18	19	2
Věžnička	14	-	6	3	2	2	-	1	14	2	7	5	-
Vílanec	84	2	43	6	11	1	2	6	76	10	31	30	5
Vyskytná nad Jihlavou	173	1	81	16	10	11	3	12	147	22	82	40	1

Tab. č. 717 Zaměstnané osoby dojíždějící do zaměstnání podle odvětví ekonomické činnosti, času stráveného dojíždkou, frekvence dojíždky a podle obce dojíždky a obce vyjíždky

Okres Jihlava

Obec dojíždky Obec vyjíždky	Dojíždějící celkem	z toho odvětví ekonomické činnosti							z celkového počtu dojíždí denně	z toho čas v minutách			
		zemědělství lesnictví	průmysl	stavebnictví	obchod	doprava a teleko- munikace	školství	zdravot- nictví, soc. činnosti		- 14	15 - 29	30 - 59	60 +
Vysoké Studnice	107	2	63	16	4	5	-	2	102	4	61	36	1
Záborná	14	-	1	5	2	-	1	-	14	-	2	12	-
Zbilidy	25	3	5	8	3	-	-	-	23	1	2	18	2
Zbinohy	14	1	8	1	1	1	-	-	10	-	3	7	-
Zhoř	74	3	24	15	6	3	2	6	70	2	24	42	2
Ždírec	43	-	22	6	1	4	1	2	40	7	18	15	-
dojíždí v rámci okresu celkem	7931	153	3276	939	639	631	226	520	7015	517	2611	3558	318
Hl.m. Praha	72	1	23	7	6	4	4	6	26	3	6	5	12
České Budějovice	13	-	1	1	2	-	2	-	2	-	1	-	1
Jindřichův Hradec	15	-	2	1	3	2	-	1	6	-	-	1	5
Dačice	28	-	10	5	2	1	3	2	14	-	-	7	7
Havlíčkův Brod	275	1	137	14	9	39	8	11	205	1	56	124	24
Herálec	28	-	16	-	-	2	-	3	16	-	10	6	-
Chotěboř	13	1	5	-	-	1	-	-	7	-	1	6	-
Světlá nad Sázavou	21	-	15	2	-	2	1	-	12	-	2	7	3
Šlapanov	29	-	14	4	1	5	-	1	26	-	7	16	3
Štoky	166	4	93	17	9	8	10	3	149	19	82	41	6
Úsobí	83	1	53	7	1	7	4	5	65	1	40	23	1
Věžnice	11	-	3	-	-	5	1	-	8	-	2	6	-
Pelhřimov	52	1	10	2	7	3	4	5	42	3	3	28	8
Horní Cerekev	44	1	12	2	7	11	-	1	38	2	6	21	9
Horní Ves	11	-	6	-	2	1	-	-	10	-	4	5	1
Humpolec	127	1	71	2	9	5	8	6	93	4	20	57	11
Nový Rychnov	31	-	13	3	5	1	-	2	26	-	8	14	4
Počátky	11	-	1	1	-	3	-	1	7	-	1	4	2
Vyskytná	27	1	7	1	3	4	1	-	24	-	7	15	2
Třebíč	225	-	88	35	17	23	3	6	147	1	5	86	55
Bransouze	44	-	26	3	2	5	-	3	38	-	3	33	2
Čichov	34	-	15	3	1	5	1	4	32	-	1	24	7
Chlum	17	-	7	2	-	5	1	-	15	1	1	12	1
Jaroměřice nad Rokytnou	15	-	7	5	-	1	-	-	6	-	1	2	3
Jemnice	23	-	6	7	1	2	1	2	8	-	-	3	4
Kněžice	111	6	53	11	7	11	2	7	101	-	13	82	6
Kouty	43	-	18	9	1	7	-	2	34	-	5	22	7
Moravské Budějovice	42	-	22	2	-	4	-	1	14	-	1	10	3
Okříšky	64	-	22	5	5	14	-	3	47	-	2	32	13
Opatov	42	-	14	9	4	7	-	4	36	3	5	24	4
Petrovice	15	-	8	-	-	5	-	1	11	-	-	6	5
Předín	17	-	9	-	2	2	-	1	12	-	-	10	2
Přibyslavice	15	-	7	1	-	3	-	-	13	-	1	8	4
Radošov	15	-	6	1	1	-	-	1	12	-	1	10	1
Želetava	43	-	27	5	3	4	1	1	18	-	-	15	3
Žďár nad Sázavou	95	1	21	10	4	12	1	5	62	3	5	34	20

Tab. č. 717 Zaměstnané osoby dojíždějící do zaměstnání podle odvětví ekonomické činnosti, času stráveného dojížděním, frekvence dojíždějí a podle obce dojíždějí a obce vyjíždějí

Okres Jihlava

Obec dojíždějí Obec vyjíždějí	Dojíždějící celkem	z toho odvětví ekonomické činnosti							z celkového počtu dojíždějí denně	z toho čas v minutách			
		zemědělství lesnictví	průmysl	stavebnictví	obchod	doprava a telekomunikace	školství	zdravotnictví, soc. činnosti		- 14	15 - 29	30 - 59	60 +
Bohdalov	16	-	7	1	-	1	-	1	13	-	4	6	3
Bystřice nad Pernštejnem	14	-	2	1	-	4	-	1	5	-	-	-	4
Měřín	78	-	23	15	10	12	3	4	69	-	12	53	4
Nové Město na Moravě	19	-	7	-	1	1	-	1	13	-	2	8	3
Nové Veselí	12	-	2	-	-	-	1	1	7	-	-	5	2
Velké Meziříčí	61	2	16	5	9	1	4	8	40	5	4	27	4
Brno	81	-	16	10	10	2	1	9	38	2	10	16	10
Znojmo	40	-	6	3	4	5	-	1	17	11	-	-	6
Frýdek-Místek	15	-	2	2	1	1	1	1	8	4	3	1	-
Ostrava	36	-	2	1	5	1	1	-	5	1	3	1	-
dojíždí z jiných okresů celkem	3605	41	1277	397	242	347	100	160	2131	154	410	1158	400
dojíždějící do obce úhrnem	11536	194	4553	1336	881	978	326	680	9146	671	3021	4716	718
2. Arnolec													
obec vyjíždějí:													
dojíždí v rámci okresu celkem	3	-	1	-	1	1	-	-	3	2	1	-	-
dojíždí z jiných okresů celkem	2	-	1	1	-	-	-	-	1	-	-	1	-
dojíždějící do obce úhrnem	5	-	2	1	1	1	-	-	4	2	1	1	-
3. Batelov													
obec vyjíždějí:													
Jihlava	15	4	2	1	-	-	6	1	14	1	1	10	2
Dolní Cerekev	23	1	17	1	-	1	-	-	23	4	14	5	-
Horní Dubenky	17	2	11	1	-	1	1	-	17	-	13	4	-
Rohozná	16	1	11	-	-	-	2	-	16	6	9	1	-
Švábov	14	6	4	-	1	1	-	-	14	9	3	2	-
Třešť	76	12	55	-	1	-	7	-	74	36	32	6	-
dojíždí v rámci okresu celkem	217	33	132	3	2	9	18	2	211	63	103	43	2
Horní Cerekev	37	1	32	3	-	-	-	-	36	9	20	7	-
dojíždí z jiných okresů celkem	74	2	55	5	1	1	2	-	60	12	32	14	2
dojíždějící do obce úhrnem	291	35	187	8	3	10	20	2	271	75	135	57	4
4. Bílý Kámen													
obec vyjíždějí:													
dojíždí v rámci okresu celkem	14	1	7	5	-	1	-	-	13	6	4	3	-
dojíždí z jiných okresů celkem	-	-	-	-	-	-	-	-	-	-	-	-	-
dojíždějící do obce úhrnem	14	1	7	5	-	1	-	-	13	6	4	3	-
5. Bítovčice													
obec vyjíždějí:													
Luka nad Jihlavou	15	2	9	-	-	-	-	-	15	10	3	2	-
dojíždí v rámci okresu celkem	26	4	15	-	2	-	-	-	26	12	5	8	1
dojíždí z jiných okresů celkem	1	-	1	-	-	-	-	-	1	-	-	-	1
dojíždějící do obce úhrnem	27	4	16	-	2	-	-	-	27	12	5	8	2
6. Bohuslavice													
obec vyjíždějí:													
dojíždí v rámci okresu celkem	1	-	-	1	-	-	-	-	1	1	-	-	-

Tab. č. 717 Zaměstnané osoby dojíždějící do zaměstnání podle odvětví ekonomické činnosti, času stráveného dojíždkou, frekvence dojíždky a podle obce dojíždky a obce vyjíždky

Okres Jihlava

Obec dojíždky Obec vyjíždky	Dojíždějící celkem	z toho odvětví ekonomické činnosti							z celkového počtu dojíždí denně	z toho čas v minutách			
		zemědělství lesnictví	průmysl	stavebnictví	obchod	doprava a teleko-munikace	školství	zdravot-nictví, soc. činnosti		- 14	15 - 29	30 - 59	60 +
dojíždí z jiných okresů celkem	1	-	1	-	-	-	-	-	1	-	1	-	-
dojíždějící do obce úhrnem	2	-	1	1	-	-	-	-	2	1	1	-	-
<b>7. Borovná</b>													
obec vyjíždky:													
dojíždí v rámci okresu celkem	3	2	-	-	1	-	-	-	3	1	1	1	-
dojíždí z jiných okresů celkem	1	-	-	-	1	-	-	-	-	-	-	-	-
dojíždějící do obce úhrnem	4	2	-	-	2	-	-	-	3	1	1	1	-
<b>8. Boršov</b>													
obec vyjíždky:													
dojíždí v rámci okresu celkem	24	-	18	5	-	-	-	-	24	7	7	9	1
dojíždí z jiných okresů celkem	6	-	6	-	-	-	-	-	6	2	1	3	-
dojíždějící do obce úhrnem	30	-	24	5	-	-	-	-	30	9	8	12	1
<b>9. Brtnice</b>													
obec vyjíždky:													
Jihlava	54	7	31	1	1	-	7	-	52	7	24	20	1
Puklice	12	6	3	-	-	1	1	-	12	7	4	1	-
dojíždí v rámci okresu celkem	109	28	53	2	6	1	8	-	106	22	38	41	5
Kněžice	107	13	79	3	6	-	-	3	106	21	67	18	-
Okříšky	14	1	11	1	-	-	-	1	12	-	7	5	-
Opatov	16	-	13	-	-	-	1	-	16	1	12	3	-
Předín	10	2	7	-	-	-	-	-	10	1	2	6	1
dojíždí z jiných okresů celkem	213	23	155	9	10	1	1	5	194	29	102	56	7
dojíždějící do obce úhrnem	322	51	208	11	16	2	9	5	300	51	140	97	12
<b>10. Brzkov</b>													
obec vyjíždky:													
dojíždí v rámci okresu celkem	7	2	1	-	1	-	2	-	7	4	2	1	-
dojíždí z jiných okresů celkem	5	3	2	-	-	-	-	-	5	2	2	1	-
dojíždějící do obce úhrnem	12	5	3	-	1	-	2	-	12	6	4	2	-
<b>11. Cejle</b>													
obec vyjíždky:													
dojíždí v rámci okresu celkem	15	5	4	-	-	2	1	-	13	7	4	1	1
dojíždí z jiných okresů celkem	6	-	-	-	3	-	-	-	3	-	-	3	-
dojíždějící do obce úhrnem	21	5	4	-	3	2	1	-	16	7	4	4	1
<b>12. Cerekvička-Rosice</b>													
obec vyjíždky:													
dojíždí v rámci okresu celkem	8	3	-	-	4	-	-	-	6	-	6	-	-
dojíždí z jiných okresů celkem	1	1	-	-	-	-	-	-	1	-	1	-	-
dojíždějící do obce úhrnem	9	4	-	-	4	-	-	-	7	-	7	-	-
<b>13. Černíč</b>													
obec vyjíždky:													
dojíždí v rámci okresu celkem	12	4	5	-	-	-	-	-	10	3	5	2	-
dojíždí z jiných okresů celkem	2	-	1	-	-	-	-	-	2	-	1	1	-
dojíždějící do obce úhrnem	14	4	6	-	-	-	-	-	12	3	6	3	-

Tab. č. 717 Zaměstnané osoby dojíždějící do zaměstnání podle odvětví ekonomické činnosti, času stráveného dojížděním, frekvence dojížděky a podle obce dojížděky a obce vyjížděky

Okres Jihlava

Obec dojížděky Obec vyjížděky	Dojíždějící celkem	z toho odvětví ekonomické činnosti							z celkového počtu dojížděky denně	z toho čas v minutách			
		zemědělství lesnictví	průmysl	stavebnictví	obchod	doprava a teleko- munikace	školství	zdravot- nictví, soc. činnosti		- 14	15 - 29	30 - 59	60 +
<b>14. Čížov</b>													
obec vyjížděky:													
Jihlava	11	-	7	2	-	1	-	-	9	4	3	2	-
dojížděky v rámci okresu celkem	20	1	12	2	-	1	-	-	18	8	7	3	-
dojížděky z jiných okresů celkem	-	-	-	-	-	-	-	-	-	-	-	-	-
dojížděky do obce úhrnem	20	1	12	2	-	1	-	-	18	8	7	3	-
<b>15. Dlouhá Brtnice</b>													
obec vyjížděky:													
dojížděky v rámci okresu celkem	9	-	7	-	-	1	1	-	9	4	3	1	1
dojížděky z jiných okresů celkem	2	-	2	-	-	-	-	-	2	-	2	-	-
dojížděky do obce úhrnem	11	-	9	-	-	1	1	-	11	4	5	1	1
<b>16. Dobronín</b>													
obec vyjížděky:													
Jihlava	70	4	40	2	1	8	8	2	66	5	22	33	5
Kamená	25	4	15	-	-	1	-	-	25	14	10	1	-
Polná	98	17	67	2	4	2	-	1	95	36	42	17	-
Střítež	21	7	12	1	-	-	-	-	21	9	4	8	-
Ždírec	15	12	3	-	-	-	-	-	15	11	3	1	-
dojížděky v rámci okresu celkem	254	54	145	7	5	12	8	4	244	80	90	65	8
Havlíčkův Brod	15	-	10	-	-	-	-	-	12	-	1	6	5
dojížděky z jiných okresů celkem	79	3	34	1	2	2	-	-	50	15	12	15	8
dojížděky do obce úhrnem	333	57	179	8	7	14	8	4	294	95	102	80	16
<b>17. Dobrouč</b>													
obec vyjížděky:													
dojížděky v rámci okresu celkem	7	-	4	-	-	-	-	-	7	3	3	1	-
dojížděky z jiných okresů celkem	1	1	-	-	-	-	-	-	1	1	-	-	-
dojížděky do obce úhrnem	8	1	4	-	-	-	-	-	8	4	3	1	-
<b>18. Dolní Cerekev</b>													
obec vyjížděky:													
Jihlava	11	3	4	-	-	-	4	-	11	-	4	6	1
Batelov	21	9	5	1	3	2	1	-	19	7	11	1	-
Rohozná	14	14	-	-	-	-	-	-	13	11	2	-	-
dojížděky v rámci okresu celkem	77	46	13	3	3	4	8	-	71	28	28	14	1
dojížděky z jiných okresů celkem	4	1	1	1	-	1	-	-	3	-	-	1	2
dojížděky do obce úhrnem	81	47	14	4	3	5	8	-	74	28	28	15	3
<b>19. Dolní Vilímeč</b>													
obec vyjížděky:													
dojížděky v rámci okresu celkem	16	15	-	-	1	-	-	-	16	9	7	-	-
dojížděky z jiných okresů celkem	1	1	-	-	-	-	-	-	1	-	1	-	-
dojížděky do obce úhrnem	17	16	-	-	1	-	-	-	17	9	8	-	-
<b>20. Doupě</b>													
obec vyjížděky:													
dojížděky v rámci okresu celkem	-	-	-	-	-	-	-	-	-	-	-	-	-



Tab. č. 717 Zaměstnané osoby dojíždějící do zaměstnání podle odvětví ekonomické činnosti, času stráveného dojíždkou, frekvence dojíždky a podle obce dojíždky a obce vyjíždky

Okres Jihlava

Obec dojíždky Obec vyjíždky	Dojíždějící celkem	z toho odvětví ekonomické činnosti							z celkového počtu dojíždí denně	z toho čas v minutách			
		zemědělství lesnictví	průmysl	stavebnictví	obchod	doprava a teleko- munikace	školství	zdravot- nictví, soc. činnosti		- 14	15 - 29	30 - 59	60 +
dojíždí z jiných okresů celkem	4	-	3	-	1	-	-	-	4	1	1	2	-
dojíždějící do obce úhrnem	4	-	3	-	1	-	-	-	4	1	1	2	-
21. Dudín													
obec vyjíždky:													
dojíždí v rámci okresu celkem	1	-	1	-	-	-	-	-	1	-	1	-	-
dojíždí z jiných okresů celkem	-	-	-	-	-	-	-	-	-	-	-	-	-
dojíždějící do obce úhrnem	1	-	1	-	-	-	-	-	1	-	1	-	-
22. Dušejov													
obec vyjíždky:													
Ježená	12	11	-	-	-	-	1	-	12	8	4	-	-
Milíčov	10	7	2	-	-	-	1	-	9	5	4	-	-
dojíždí v rámci okresu celkem	62	42	8	1	-	2	8	-	58	32	19	5	2
dojíždí z jiných okresů celkem	10	5	-	-	-	1	3	-	9	1	5	2	1
dojíždějící do obce úhrnem	72	47	8	1	-	3	11	-	67	33	24	7	3
23. Dvorce													
obec vyjíždky:													
dojíždí v rámci okresu celkem	3	-	1	1	-	-	-	-	3	2	-	1	-
dojíždí z jiných okresů celkem	-	-	-	-	-	-	-	-	-	-	-	-	-
dojíždějící do obce úhrnem	3	-	1	1	-	-	-	-	3	2	-	1	-
24. Dyjice													
obec vyjíždky:													
dojíždí v rámci okresu celkem	5	1	3	-	-	1	-	-	5	2	3	-	-
dojíždí z jiných okresů celkem	-	-	-	-	-	-	-	-	-	-	-	-	-
dojíždějící do obce úhrnem	5	1	3	-	-	1	-	-	5	2	3	-	-
25. Hladov													
obec vyjíždky:													
Dlouhá Brtnice	18	5	12	1	-	-	-	-	18	14	4	-	-
Stará Říše	10	1	8	-	-	-	-	-	9	4	5	-	-
dojíždí v rámci okresu celkem	58	7	42	1	4	1	-	-	52	24	23	5	-
dojíždí z jiných okresů celkem	18	2	13	-	-	1	-	-	18	1	7	10	-
dojíždějící do obce úhrnem	76	9	55	1	4	2	-	-	70	25	30	15	-
26. Hodice													
obec vyjíždky:													
Panenská Rozsídka	12	9	2	-	-	1	-	-	12	12	-	-	-
Růžená	20	13	6	-	-	-	-	-	20	10	10	-	-
Třešť	92	23	57	1	1	-	2	1	90	48	27	14	1
dojíždí v rámci okresu celkem	191	54	111	1	1	2	4	2	188	81	73	31	3
dojíždí z jiných okresů celkem	8	-	6	-	-	-	2	-	5	-	-	3	2
dojíždějící do obce úhrnem	199	54	117	1	1	2	6	2	193	81	73	34	5
27. Hojkov													
obec vyjíždky:													
dojíždí v rámci okresu celkem	3	2	-	-	-	1	-	-	3	-	1	2	-
dojíždí z jiných okresů celkem	1	1	-	-	-	-	-	-	1	-	1	-	-

Tab. č. 717 Zaměstnané osoby dojíždějící do zaměstnání podle odvětví ekonomické činnosti, času stráveného dojíždkou, frekvence dojíždky a podle obce dojíždky a obce vyjíždky

Okres Jihlava

Obec dojíždky Obec vyjíždky	Dojíždějící celkem	z toho odvětví ekonomické činnosti							z celkového počtu dojíždí denně	z toho čas v minutách			
		zemědělství lesnictví	průmysl	stavebnictví	obchod	doprava a teleko- munikace	školství	zdravot- nictví, soc. činnosti		- 14	15 - 29	30 - 59	60 +
dojíždějící do obce úhrnem	4	3	-	-	-	1	-	-	4	-	2	2	-
28. Horní Dubenky													
obec vyjíždky:													
dojíždí v rámci okresu celkem	31	-	24	-	1	-	4	-	28	13	9	6	-
dojíždí z jiných okresů celkem	46	-	40	1	-	-	2	1	20	10	4	5	1
dojíždějící do obce úhrnem	77	-	64	1	1	-	6	1	48	23	13	11	1
29. Horní Myslová													
obec vyjíždky:													
dojíždí v rámci okresu celkem	2	1	-	-	-	-	-	-	1	-	-	1	-
dojíždí z jiných okresů celkem	1	-	-	-	1	-	-	-	1	1	-	-	-
dojíždějící do obce úhrnem	3	1	-	-	1	-	-	-	2	1	-	1	-
30. Hostětice													
obec vyjíždky:													
dojíždí v rámci okresu celkem	14	1	8	-	2	-	-	-	14	7	4	3	-
dojíždí z jiných okresů celkem	5	-	2	1	1	-	-	-	3	-	1	1	1
dojíždějící do obce úhrnem	19	1	10	1	3	-	-	-	17	7	5	4	1
31. Hubenov													
obec vyjíždky:													
dojíždí v rámci okresu celkem	18	9	7	1	-	-	-	-	18	8	7	3	-
dojíždí z jiných okresů celkem	1	-	1	-	-	-	-	-	1	-	1	-	-
dojíždějící do obce úhrnem	19	9	8	1	-	-	-	-	19	8	8	3	-
32. Hybrálec													
obec vyjíždky:													
Jihlava	39	10	23	-	3	1	-	-	37	19	7	11	-
dojíždí v rámci okresu celkem	63	24	29	-	4	3	-	-	59	27	17	15	-
dojíždí z jiných okresů celkem	1	-	1	-	-	-	-	-	1	-	1	-	-
dojíždějící do obce úhrnem	64	24	30	-	4	3	-	-	60	27	18	15	-
33. Jamné													
obec vyjíždky:													
Rybné	12	2	9	-	-	-	-	-	12	8	4	-	-
dojíždí v rámci okresu celkem	56	2	44	-	-	2	4	-	55	19	32	4	-
dojíždí z jiných okresů celkem	2	-	2	-	-	-	-	-	2	1	1	-	-
dojíždějící do obce úhrnem	58	2	46	-	-	2	4	-	57	20	33	4	-
34. Jersín													
obec vyjíždky:													
Arnolec	15	15	-	-	-	-	-	-	15	11	4	-	-
Meziříčko	10	7	2	-	-	-	-	-	9	3	6	-	-
dojíždí v rámci okresu celkem	38	25	8	-	-	1	2	-	37	17	16	4	-
dojíždí z jiných okresů celkem	1	1	-	-	-	-	-	-	1	-	-	1	-
dojíždějící do obce úhrnem	39	26	8	-	-	1	2	-	38	17	16	5	-
35. Jezdovice													
obec vyjíždky:													
dojíždí v rámci okresu celkem	3	-	1	1	1	-	-	-	3	1	1	-	1

Tab. č. 717 Zaměstnané osoby dojíždějící do zaměstnání podle odvětví ekonomické činnosti, času stráveného dojíždkou, frekvence dojíždky a podle obce dojíždky a obce vyjíždky

Okres Jihlava

Obec dojíždky Obec vyjíždky	Dojíždějící celkem	z toho odvětví ekonomické činnosti							z celkového počtu dojíždí denně	z toho čas v minutách			
		zemědělství lesnictví	průmysl	stavebnictví	obchod	doprava a teleko- munikace	školství	zdravot- nictví, soc. činnosti		- 14	15 - 29	30 - 59	60 +
dojíždí z jiných okresů celkem	-	-	-	-	-	-	-	-	-	-	-	-	-
dojíždějící do obce úhrnem	3	-	1	1	1	-	-	-	3	1	1	-	1
36. Ježená													
obec vyjíždky:													
dojíždí v rámci okresu celkem	1	1	-	-	-	-	-	-	1	1	-	-	-
dojíždí z jiných okresů celkem	-	-	-	-	-	-	-	-	-	-	-	-	-
dojíždějící do obce úhrnem	1	1	-	-	-	-	-	-	1	1	-	-	-
37. Jihlávka													
obec vyjíždky:													
dojíždí v rámci okresu celkem	16	11	1	-	-	3	-	1	15	7	2	5	-
dojíždí z jiných okresů celkem	5	1	-	-	-	4	-	-	3	-	-	3	-
dojíždějící do obce úhrnem	21	12	1	-	-	7	-	1	18	7	2	8	-
38. Jindřichovice													
obec vyjíždky:													
dojíždí v rámci okresu celkem	1	1	-	-	-	-	-	-	1	-	1	-	-
dojíždí z jiných okresů celkem	-	-	-	-	-	-	-	-	-	-	-	-	-
dojíždějící do obce úhrnem	1	1	-	-	-	-	-	-	1	-	1	-	-
39. Kaliště													
obec vyjíždky:													
dojíždí v rámci okresu celkem	12	-	4	-	-	-	7	-	10	5	5	-	-
dojíždí z jiných okresů celkem	5	-	1	-	-	-	4	-	3	1	2	-	-
dojíždějící do obce úhrnem	17	-	5	-	-	-	11	-	13	6	7	-	-
40. Kamenice													
obec vyjíždky:													
Jihlava	18	1	4	1	1	2	7	-	14	-	5	8	1
dojíždí v rámci okresu celkem	30	4	7	5	2	2	8	-	25	4	8	12	1
dojíždí z jiných okresů celkem	32	3	25	3	-	-	1	-	30	5	19	5	1
dojíždějící do obce úhrnem	62	7	32	8	2	2	9	-	55	9	27	17	2
41. Kamenná													
obec vyjíždky:													
dojíždí v rámci okresu celkem	4	2	-	-	-	1	-	1	3	-	3	-	-
dojíždí z jiných okresů celkem	1	-	1	-	-	-	-	-	1	-	1	-	-
dojíždějící do obce úhrnem	5	2	1	-	-	1	-	1	4	-	4	-	-
42. Klatovec													
obec vyjíždky:													
dojíždí v rámci okresu celkem	3	-	1	1	-	-	-	-	2	-	2	-	-
dojíždí z jiných okresů celkem	4	1	3	-	-	-	-	-	3	-	1	2	-
dojíždějící do obce úhrnem	7	1	4	1	-	-	-	-	5	-	3	2	-
43. Kostelec													
obec vyjíždky:													
Jihlava	263	1	235	-	1	5	-	8	252	27	158	63	4
Batelov	83	-	70	-	1	7	-	-	82	10	56	15	-
Brtnice	14	-	13	1	-	-	-	-	13	-	1	9	3

Tab. č. 717 Zaměstnané osoby dojíždějící do zaměstnání podle odvětví ekonomické činnosti, času stráveného dojíždkou, frekvence dojíždky a podle obce dojíždky a obce vyjíždky

Okres Jihlava

Obec dojíždky Obec vyjíždky	Dojíždějící celkem	z toho odvětví ekonomické činnosti							z celkového počtu dojíždí denně	z toho čas v minutách			
		zemědělství lesnictví	průmysl	stavebnictví	obchod	doprava a teleko- munikace	školství	zdravot- nictví, soc. činnosti		- 14	15 - 29	30 - 59	60 +
Cejle	34	-	28	-	1	1	1	2	33	26	7	-	-
Dolní Cerekev	88	-	76	-	2	1	-	3	83	64	15	4	-
Hodice	43	-	40	-	2	-	-	-	43	2	30	11	-
Jezdovice	14	-	11	-	1	2	-	-	12	7	3	2	-
Luka nad Jihlavou	13	-	12	-	-	-	-	-	11	-	3	7	1
Mirošov	10	-	9	-	-	-	-	-	10	1	8	1	-
Telč	48	-	39	1	-	4	-	-	47	1	11	32	3
Třešť	201	-	172	-	5	2	5	3	194	73	98	22	-
Vyskytná nad Jihlavou	10	-	7	-	-	3	-	-	10	-	5	5	-
dojíždí v rámci okresu celkem	992	1	855	4	15	34	6	19	955	226	444	263	20
Dačice	10	-	8	-	-	2	-	-	6	-	1	-	5
Studená	10	-	9	-	-	-	-	-	10	-	1	8	1
Horní Cerekev	11	-	8	-	-	-	-	-	10	-	3	7	-
Moravské Budějovice	16	-	15	-	-	-	-	-	16	-	-	14	2
dojíždí z jiných okresů celkem	160	-	131	-	3	5	-	2	118	1	10	84	22
dojíždějící do obce úhrnem	1152	1	986	4	18	39	6	21	1073	227	454	347	42
44. Kostelní Myslová													
obec vyjíždky:													
dojíždí v rámci okresu celkem	9	4	2	-	-	-	-	-	7	4	1	1	1
dojíždí z jiných okresů celkem	2	-	-	-	1	-	-	-	-	-	-	-	-
dojíždějící do obce úhrnem	11	4	2	-	1	-	-	-	7	4	1	1	1
45. Kozlov													
obec vyjíždky:													
Jihlava	11	-	1	-	3	-	3	-	6	-	3	3	-
dojíždí v rámci okresu celkem	16	2	1	-	5	-	3	-	10	-	7	3	-
dojíždí z jiných okresů celkem	4	-	-	-	1	-	-	-	2	-	1	1	-
dojíždějící do obce úhrnem	20	2	1	-	6	-	3	-	12	-	8	4	-
46. Krahulčí													
obec vyjíždky:													
Mrákotín	69	-	65	-	2	-	-	-	67	48	18	1	-
Telč	133	1	123	-	1	1	2	3	130	59	55	16	-
dojíždí v rámci okresu celkem	285	1	260	3	4	2	3	5	279	132	112	33	2
Dačice	14	-	12	2	-	-	-	-	12	-	6	6	-
Studená	21	-	21	-	-	-	-	-	20	1	14	5	-
dojíždí z jiných okresů celkem	91	-	87	3	-	-	1	-	64	4	28	24	8
dojíždějící do obce úhrnem	376	1	347	6	4	2	4	5	343	136	140	57	10
47. Krasovice													
obec vyjíždky:													
dojíždí v rámci okresu celkem	14	10	4	-	-	-	-	-	13	8	4	1	-
dojíždí z jiných okresů celkem	3	-	-	2	-	1	-	-	2	1	1	-	-
dojíždějící do obce úhrnem	17	10	4	2	-	1	-	-	15	9	5	1	-

Tab. č. 717 Zaměstnané osoby dojíždějící do zaměstnání podle odvětví ekonomické činnosti, času stráveného dojíždkou, frekvence dojíždky a podle obce dojíždky a obce vyjíždky

Okres Jihlava

Obec dojíždky Obec vyjíždky	Dojíždějící celkem	z toho odvětví ekonomické činnosti							z celkového počtu dojíždí denně	z toho čas v minutách				
		zemědělství lesnictví	průmysl	stavebnictví	obchod	doprava a teleko- munikace	školství	zdravot- nictví, soc. činnosti		- 14	15 - 29	30 - 59	60 +	
48. Lhotka														
obec vyjíždky:														
dojíždí v rámci okresu celkem	3	1	1	-	-	-	-	-	1	-	-	1	-	
dojíždí z jiných okresů celkem	2	-	1	-	-	-	-	-	2	1	-	-	1	
dojíždějící do obce úhrnem	5	1	2	-	-	-	-	-	3	1	-	1	1	
49. Luka nad Jihlavou														
obec vyjíždky:														
Jihlava	36	4	15	-	2	5	2	1	32	-	17	15	-	
Bitovčice	26	4	15	1	2	2	2	-	25	14	8	3	-	
Brtnice	17	-	13	-	-	2	-	1	17	2	9	5	1	
Kamenice	39	2	30	-	2	1	1	-	38	3	26	8	1	
dojíždí v rámci okresu celkem	143	12	86	2	7	13	6	5	135	30	71	32	2	
dojíždí z jiných okresů celkem	30	-	24	1	-	-	4	-	28	1	11	12	4	
dojíždějící do obce úhrnem	173	12	110	3	7	13	10	5	163	31	82	44	6	
50. Malý Beranov														
obec vyjíždky:														
Jihlava	42	-	34	2	2	-	3	-	42	13	16	13	-	
dojíždí v rámci okresu celkem	73	-	64	2	2	-	3	-	72	22	29	20	1	
dojíždí z jiných okresů celkem	3	-	1	-	1	-	-	1	1	-	-	-	1	
dojíždějící do obce úhrnem	76	-	65	2	3	-	3	1	73	22	29	20	2	
51. Markvartice														
obec vyjíždky:														
Stará Říše	10	1	5	-	1	2	-	-	10	5	4	1	-	
dojíždí v rámci okresu celkem	19	3	9	1	2	2	-	-	19	11	7	1	-	
dojíždí z jiných okresů celkem	4	-	2	-	1	1	-	-	3	1	1	-	1	
dojíždějící do obce úhrnem	23	3	11	1	3	3	-	-	22	12	8	1	1	
52. Měšín														
obec vyjíždky:														
dojíždí v rámci okresu celkem	10	2	5	3	-	-	-	-	9	2	3	4	-	
dojíždí z jiných okresů celkem	2	-	-	1	-	-	-	-	-	-	-	-	-	
dojíždějící do obce úhrnem	12	2	5	4	-	-	-	-	9	2	3	4	-	
53. Meziříčko														
obec vyjíždky:														
dojíždí v rámci okresu celkem	2	1	-	-	-	1	-	-	1	1	-	-	-	
dojíždí z jiných okresů celkem	3	-	1	-	-	1	-	-	2	1	-	1	-	
dojíždějící do obce úhrnem	5	1	1	-	-	2	-	-	3	2	-	1	-	
54. Milíčov														
obec vyjíždky:														
dojíždí v rámci okresu celkem	1	-	-	-	-	-	1	-	1	-	1	-	-	
dojíždí z jiných okresů celkem	-	-	-	-	-	-	-	-	-	-	-	-	-	
dojíždějící do obce úhrnem	1	-	-	-	-	-	1	-	1	-	1	-	-	

Tab. č. 717 Zaměstnané osoby dojíždějící do zaměstnání podle odvětví ekonomické činnosti, času stráveného dojíždkou, frekvence dojíždky a podle obce dojíždky a obce vyjíždky

Okres Jihlava

Obec dojíždky Obec vyjíždky	Dojíždějící celkem	z toho odvětví ekonomické činnosti							z celkového počtu dojíždí denně	z toho čas v minutách			
		zemědělství lesnictví	průmysl	stavebnictví	obchod	doprava a teleko- munikace	školství	zdravot- nictví, soc. činnosti		- 14	15 - 29	30 - 59	60 +
55. Mirošov													
obec vyjíždky:													
dojíždí v rámci okresu celkem	7	-	6	-	-	-	-	-	6	1	3	2	-
dojíždí z jiných okresů celkem	2	-	2	-	-	-	-	-	2	-	1	-	1
dojíždějící do obce úhrnem	9	-	8	-	-	-	-	-	8	1	4	2	1
56. Mrákotín													
obec vyjíždky:													
Telč	15	1	8	2	-	-	3	-	15	3	5	7	-
dojíždí v rámci okresu celkem	63	6	32	12	-	-	4	-	58	16	26	16	-
Studená	21	-	11	9	-	-	-	-	20	9	8	2	1
dojíždí z jiných okresů celkem	46	2	24	13	-	2	-	-	39	13	13	9	4
dojíždějící do obce úhrnem	109	8	56	25	-	2	4	-	97	29	39	25	4
57. Mysletice													
obec vyjíždky:													
dojíždí v rámci okresu celkem	20	13	7	-	-	-	-	-	20	6	7	6	1
dojíždí z jiných okresů celkem	9	4	5	-	-	-	-	-	8	3	4	-	1
dojíždějící do obce úhrnem	29	17	12	-	-	-	-	-	28	9	11	6	2
58. Mysliboř													
obec vyjíždky:													
dojíždí v rámci okresu celkem	2	-	1	-	-	-	-	-	2	1	1	-	-
dojíždí z jiných okresů celkem	-	-	-	-	-	-	-	-	-	-	-	-	-
dojíždějící do obce úhrnem	2	-	1	-	-	-	-	-	2	1	1	-	-
59. Nadějov													
obec vyjíždky:													
dojíždí v rámci okresu celkem	13	3	6	-	1	1	-	-	11	3	5	3	-
dojíždí z jiných okresů celkem	3	-	3	-	-	-	-	-	3	-	1	2	-
dojíždějící do obce úhrnem	16	3	9	-	1	1	-	-	14	3	6	5	-
60. Nevcehle													
obec vyjíždky:													
dojíždí v rámci okresu celkem	7	3	1	-	-	-	2	-	7	2	4	1	-
dojíždí z jiných okresů celkem	2	2	-	-	-	-	-	-	2	2	-	-	-
dojíždějící do obce úhrnem	9	5	1	-	-	-	2	-	9	4	4	1	-
61. Nová Říše													
obec vyjíždky:													
Bohuslavice	13	-	4	5	3	-	-	-	13	10	2	1	-
Telč	16	-	3	5	1	-	7	-	14	-	9	3	2
dojíždí v rámci okresu celkem	70	1	21	19	7	2	10	2	67	33	20	11	3
dojíždí z jiných okresů celkem	26	-	8	14	1	-	1	-	25	6	10	7	2
dojíždějící do obce úhrnem	96	1	29	33	8	2	11	2	92	39	30	18	5
62. Olšany													
obec vyjíždky:													
dojíždí v rámci okresu celkem	-	-	-	-	-	-	-	-	-	-	-	-	-
dojíždí z jiných okresů celkem	2	2	-	-	-	-	-	-	1	1	-	-	-

Tab. č. 717 Zaměstnané osoby dojíždějící do zaměstnání podle odvětví ekonomické činnosti, času stráveného dojíždkou, frekvence dojíždky a podle obce dojíždky a obce vyjíždky

Okres Jihlava

Obec dojíždky Obec vyjíždky	Dojíždějící celkem	z toho odvětví ekonomické činnosti							z celkového počtu dojíždí denně	z toho čas v minutách			
		zemědělství lesnictví	průmysl	stavebnictví	obchod	doprava a teleko- munikace	školství	zdravot- nictví, soc. činnosti		- 14	15 - 29	30 - 59	60 +
dojíždějící do obce úhrnem	2	2	-	-	-	-	-	-	1	1	-	-	-
63. Olší													
obec vyjíždky:													
dojíždí v rámci okresu celkem	2	2	-	-	-	-	-	-	1	-	-	-	1
dojíždí z jiných okresů celkem	6	-	2	-	-	-	-	3	5	3	2	-	-
dojíždějící do obce úhrnem	8	2	2	-	-	-	-	3	6	3	2	-	1
64. Opatov													
obec vyjíždky:													
dojíždí v rámci okresu celkem	5	5	-	-	-	-	-	-	5	3	2	-	-
dojíždí z jiných okresů celkem	5	3	1	1	-	-	-	-	4	3	1	-	-
dojíždějící do obce úhrnem	10	8	1	1	-	-	-	-	9	6	3	-	-
65. Otín													
obec vyjíždky:													
dojíždí v rámci okresu celkem	1	-	1	-	-	-	-	-	-	-	-	-	-
dojíždí z jiných okresů celkem	-	-	-	-	-	-	-	-	-	-	-	-	-
dojíždějící do obce úhrnem	1	-	1	-	-	-	-	-	-	-	-	-	-
66. Panenská Rozsíčka													
obec vyjíždky:													
dojíždí v rámci okresu celkem	2	1	1	-	-	-	-	-	2	2	-	-	-
dojíždí z jiných okresů celkem	2	-	1	1	-	-	-	-	2	1	1	-	-
dojíždějící do obce úhrnem	4	1	2	1	-	-	-	-	4	3	1	-	-
67. Panské Dubenky													
obec vyjíždky:													
dojíždí v rámci okresu celkem	3	-	1	-	1	-	-	-	1	1	-	-	-
dojíždí z jiných okresů celkem	17	1	6	1	1	1	-	-	14	7	6	-	1
dojíždějící do obce úhrnem	20	1	7	1	2	1	-	-	15	8	6	-	1
68. Pavlov													
obec vyjíždky:													
dojíždí v rámci okresu celkem	12	4	3	1	-	1	3	-	12	4	7	1	-
dojíždí z jiných okresů celkem	6	1	3	-	1	-	-	-	2	-	1	1	-
dojíždějící do obce úhrnem	18	5	6	1	1	1	3	-	14	4	8	2	-
69. Plandry													
obec vyjíždky:													
Jihlava	30	2	14	2	7	1	-	-	29	6	13	10	-
dojíždí v rámci okresu celkem	50	7	29	2	7	1	-	-	49	9	25	15	-
dojíždí z jiných okresů celkem	8	2	6	-	-	-	-	-	8	-	-	6	2
dojíždějící do obce úhrnem	58	9	35	2	7	1	-	-	57	9	25	21	2
70. Polná													
obec vyjíždky:													
Jihlava	65	4	24	3	6	2	6	7	62	2	23	36	1
Arnolec	16	-	10	3	-	-	-	-	16	3	5	8	-
Brzkov	54	1	26	16	2	1	1	-	54	26	20	8	-
Dobronín	57	1	33	4	2	3	1	1	55	18	24	12	1

Tab. č. 717 Zaměstnané osoby dojíždějící do zaměstnání podle odvětví ekonomické činnosti, času stráveného dojíždkou, frekvence dojíždky a podle obce dojíždky a obce vyjíždky

Okres Jihlava

Obec dojíždky Obec vyjíždky	Dojíždějící celkem	z toho odvětví ekonomické činnosti							z celkového počtu dojíždí denně	z toho čas v minutách			
		zemědělství lesnictví	průmysl	stavebnictví	obchod	doprava a teleko- munikace	školství	zdravot- nictví, soc. činnosti		- 14	15 - 29	30 - 59	60 +
Dobroutov	49	8	25	6	4	2	-	-	49	21	25	3	-
Stáj	26	8	16	1	-	1	-	-	26	5	19	2	-
Věžnička	15	1	6	-	1	-	2	-	14	6	5	3	-
Záborná	45	8	16	1	7	2	2	1	42	28	13	1	-
Zhoř	15	1	9	3	-	1	-	-	15	5	9	1	-
Ždírec	14	1	6	3	2	-	-	-	14	6	7	1	-
dojíždí v rámci okresu celkem	407	36	194	45	28	16	12	9	389	128	169	90	2
Přibyslav	12	1	5	4	1	-	1	-	11	1	5	5	-
Věžnice	64	1	47	6	1	-	4	-	64	31	31	2	-
Žďár nad Sázavou	17	-	8	5	3	-	1	-	16	-	4	12	-
Bohdalov	15	-	14	-	-	-	-	-	15	2	5	7	1
Nížkov	17	1	14	1	1	-	-	-	17	-	2	13	2
Nové Veselí	10	-	9	-	-	-	-	-	10	-	1	9	-
Poděšín	14	-	12	1	1	-	-	-	14	-	9	3	2
Sirákov	14	1	10	2	-	1	-	-	14	1	6	7	-
dojíždí z jiných okresů celkem	233	9	148	26	11	3	12	-	204	40	83	71	10
dojíždějící do obce úhrnem	640	45	342	71	39	19	24	9	593	168	252	161	12
71. Puklice													
obec vyjíždky:													
Jihlava	19	5	6	1	-	-	7	-	17	2	9	6	-
Brtnice	37	23	8	2	1	-	1	-	37	24	11	1	-
dojíždí v rámci okresu celkem	63	28	18	4	1	-	8	-	61	29	20	11	-
dojíždí z jiných okresů celkem	1	-	1	-	-	-	-	-	1	-	-	1	-
dojíždějící do obce úhrnem	64	28	19	4	1	-	8	-	62	29	20	12	-
72. Radkov													
obec vyjíždky:													
dojíždí v rámci okresu celkem	9	4	1	1	1	-	2	-	8	3	5	-	-
dojíždí z jiných okresů celkem	1	-	1	-	-	-	-	-	1	1	-	-	-
dojíždějící do obce úhrnem	10	4	2	1	1	-	2	-	9	4	5	-	-
73. Rančívov													
obec vyjíždky:													
Jihlava	13	-	3	2	2	-	-	-	13	5	4	4	-
dojíždí v rámci okresu celkem	20	2	6	3	3	-	-	-	20	8	8	4	-
dojíždí z jiných okresů celkem	-	-	-	-	-	-	-	-	-	-	-	-	-
dojíždějící do obce úhrnem	20	2	6	3	3	-	-	-	20	8	8	4	-
74. Rantířov													
obec vyjíždky:													
Jihlava	28	5	16	1	-	1	2	-	27	6	16	4	-
Vyskytná nad Jihlavou	10	2	5	-	-	-	1	-	9	5	4	-	-
dojíždí v rámci okresu celkem	48	7	27	1	-	3	3	1	45	14	24	5	1
dojíždí z jiných okresů celkem	3	-	1	-	1	1	-	-	1	-	-	1	-
dojíždějící do obce úhrnem	51	7	28	1	1	4	3	1	46	14	24	6	1



Tab. č. 717 Zaměstnané osoby dojíždějící do zaměstnání podle odvětví ekonomické činnosti, času stráveného dojíždkou, frekvence dojíždky a podle obce dojíždky a obce vyjíždky

Okres Jihlava

Obec dojíždky Obec vyjíždky	Dojíždějící celkem	z toho odvětví ekonomické činnosti							z celkového počtu dojíždí denně	z toho čas v minutách			
		zemědělství lesnictví	průmysl	stavebnictví	obchod	doprava a teleko- munikace	školství	zdravot- nictví, soc. činnosti		- 14	15 - 29	30 - 59	60 +
75. Rohozná													
obec vyjíždky:													
dojíždí v rámci okresu celkem	-	-	-	-	-	-	-	-	-	-	-	-	-
dojíždí z jiných okresů celkem	6	1	1	4	-	-	-	-	5	1	2	2	-
dojíždějící do obce úhrnem	6	1	1	4	-	-	-	-	5	1	2	2	-
76. Rozseč													
obec vyjíždky:													
Nová Říše	10	7	-	-	-	-	-	-	9	6	3	-	-
dojíždí v rámci okresu celkem	31	23	1	1	1	1	-	-	30	11	17	2	-
dojíždí z jiných okresů celkem	6	3	-	-	-	1	-	-	5	-	2	2	1
dojíždějící do obce úhrnem	37	26	1	1	1	2	-	-	35	11	19	4	1
77. Růžena													
obec vyjíždky:													
dojíždí v rámci okresu celkem	8	1	2	-	-	-	5	-	8	5	3	-	-
dojíždí z jiných okresů celkem	-	-	-	-	-	-	-	-	-	-	-	-	-
dojíždějící do obce úhrnem	8	1	2	-	-	-	5	-	8	5	3	-	-
78. Rybné													
obec vyjíždky:													
dojíždí v rámci okresu celkem	4	-	-	1	2	-	-	-	4	2	2	-	-
dojíždí z jiných okresů celkem	-	-	-	-	-	-	-	-	-	-	-	-	-
dojíždějící do obce úhrnem	4	-	-	1	2	-	-	-	4	2	2	-	-
79. Řásná													
obec vyjíždky:													
dojíždí v rámci okresu celkem	23	2	7	6	1	-	-	-	23	7	10	5	1
dojíždí z jiných okresů celkem	8	2	4	1	-	-	-	1	7	3	1	2	1
dojíždějící do obce úhrnem	31	4	11	7	1	-	-	1	30	10	11	7	2
80. Řídelov													
obec vyjíždky:													
dojíždí v rámci okresu celkem	1	1	-	-	-	-	-	-	1	-	-	1	-
dojíždí z jiných okresů celkem	-	-	-	-	-	-	-	-	-	-	-	-	-
dojíždějící do obce úhrnem	1	1	-	-	-	-	-	-	1	-	-	1	-
81. Sedlejev													
obec vyjíždky:													
Mysliboř	11	10	-	-	1	-	-	-	11	4	5	2	-
Nevcehle	11	10	-	-	-	-	-	-	11	10	1	-	-
dojíždí v rámci okresu celkem	39	28	-	-	2	1	5	1	39	20	11	7	1
dojíždí z jiných okresů celkem	-	-	-	-	-	-	-	-	-	-	-	-	-
dojíždějící do obce úhrnem	39	28	-	-	2	1	5	1	39	20	11	7	1
82. Smrčná													
obec vyjíždky:													
dojíždí v rámci okresu celkem	7	2	3	-	-	1	-	-	7	2	4	1	-
dojíždí z jiných okresů celkem	-	-	-	-	-	-	-	-	-	-	-	-	-
dojíždějící do obce úhrnem	7	2	3	-	-	1	-	-	7	2	4	1	-

Tab. č. 717 Zaměstnané osoby dojíždějící do zaměstnání podle odvětví ekonomické činnosti, času stráveného dojíždkou, frekvence dojíždky a podle obce dojíždky a obce vyjíždky

Okres Jihlava

Obec dojíždky Obec vyjíždky	Dojíždějící celkem	z toho odvětví ekonomické činnosti							z celkového počtu dojíždí denně	z toho čas v minutách			
		zemědělství lesnictví	průmysl	stavebnictví	obchod	doprava a teleko- munikace	školství	zdravot- nictví, soc. činnosti		- 14	15 - 29	30 - 59	60 +
83. Stáj													
obec vyjíždky:													
dojíždí v rámci okresu celkem	6	5	-	1	-	-	-	-	6	3	2	1	-
dojíždí z jiných okresů celkem	2	-	1	-	-	-	1	-	2	-	2	-	-
dojíždějící do obce úhrnem	8	5	1	1	-	-	1	-	8	3	4	1	-
84. Stará Říše													
obec vyjíždky:													
Markvartice	21	11	9	-	-	-	-	-	21	12	9	-	-
Nová Říše	12	2	8	1	1	-	-	-	12	4	6	2	-
Olšany	12	7	3	1	-	-	-	-	11	11	-	-	-
Telč	21	-	17	-	-	2	2	-	20	2	11	7	-
Třešť	37	-	35	2	-	-	-	-	37	-	3	33	1
dojíždí v rámci okresu celkem	162	25	112	9	4	3	4	-	158	47	49	56	5
dojíždí z jiných okresů celkem	11	2	9	-	-	-	-	-	9	1	3	4	1
dojíždějící do obce úhrnem	173	27	121	9	4	3	4	-	167	48	52	60	6
85. Stonařov													
obec vyjíždky:													
Dlouhá Brtnice	23	10	10	-	1	-	-	-	23	17	6	-	-
Pavlov	13	5	6	-	-	-	1	-	13	9	4	-	-
Suchá	15	6	6	-	-	-	-	-	15	8	4	2	-
Třešť	11	1	9	-	-	-	-	1	11	1	7	3	-
dojíždí v rámci okresu celkem	109	31	54	1	4	1	4	3	107	40	43	23	-
dojíždí z jiných okresů celkem	18	-	8	3	1	-	2	-	12	2	5	5	-
dojíždějící do obce úhrnem	127	31	62	4	5	1	6	3	119	42	48	28	-
86. Střítež													
obec vyjíždky:													
Jihlava	27	-	13	6	1	2	1	-	24	3	13	8	-
dojíždí v rámci okresu celkem	47	1	20	8	6	2	1	-	42	12	20	10	-
dojíždí z jiných okresů celkem	6	-	2	2	1	-	-	-	4	1	1	1	1
dojíždějící do obce úhrnem	53	1	22	10	7	2	1	-	46	13	21	11	1
87. Suchá													
obec vyjíždky:													
dojíždí v rámci okresu celkem	5	1	2	-	1	-	-	-	5	1	3	1	-
dojíždí z jiných okresů celkem	1	-	-	-	-	-	-	-	1	-	-	-	1
dojíždějící do obce úhrnem	6	1	2	-	1	-	-	-	6	1	3	1	1
88. Šimanov													
obec vyjíždky:													
dojíždí v rámci okresu celkem	-	-	-	-	-	-	-	-	-	-	-	-	-
dojíždí z jiných okresů celkem	3	-	-	1	-	1	-	-	2	-	1	1	-
dojíždějící do obce úhrnem	3	-	-	1	-	1	-	-	2	-	1	1	-
89. Švábov													
obec vyjíždky:													
dojíždí v rámci okresu celkem	1	-	-	-	-	-	-	-	1	-	1	-	-

Tab. č. 717 Zaměstnané osoby dojíždějící do zaměstnání podle odvětví ekonomické činnosti, času stráveného dojíždkou, frekvence dojíždky a podle obce dojíždky a obce vyjíždky

Okres Jihlava

Obec dojíždky Obec vyjíždky	Dojíždějící celkem	z toho odvětví ekonomické činnosti							z celkového počtu dojíždí denně	z toho čas v minutách			
		zemědělství lesnictví	průmysl	stavebnictví	obchod	doprava a teleko- munikace	školství	zdravot- nictví, soc. činnosti		- 14	15 - 29	30 - 59	60 +
dojíždí z jiných okresů celkem	2	2	-	-	-	-	-	-	2	-	1	1	-
dojíždějící do obce úhrnem	3	2	-	-	-	-	-	-	3	-	2	1	-
90. Telč													
obec vyjíždky:													
Jihlava	19	1	2	2	1	-	-	5	14	-	-	9	5
Borovná	12	3	4	1	-	-	-	1	11	3	2	6	-
Černíč	16	7	3	-	1	1	1	-	15	3	7	5	-
Dolní Vilímeč	10	1	6	1	2	-	-	-	10	5	4	1	-
Dyjice	29	8	7	1	2	-	5	-	29	16	11	2	-
Hodice	10	2	5	-	-	-	1	1	9	-	7	2	-
Horní Myslová	11	3	2	-	2	-	2	1	10	9	1	-	-
Hostětice	15	3	5	1	1	1	-	-	14	5	8	1	-
Kostelní Myslová	10	1	4	1	1	-	1	-	10	8	1	1	-
Krahulčí	57	4	33	1	2	1	2	2	54	23	28	3	-
Krasonice	16	5	10	-	-	-	-	-	16	-	10	6	-
Mrákotín	94	11	43	8	4	7	3	5	90	30	43	16	1
Mysliboř	27	-	13	2	4	3	1	1	26	2	19	5	-
Nevcehle	13	-	9	1	1	1	-	-	12	2	10	-	-
Nová Říše	51	7	21	2	1	2	3	2	50	11	29	9	1
Radkov	47	11	14	2	11	4	1	1	45	25	18	2	-
Řásná	35	7	17	3	-	-	2	2	34	9	20	5	-
Řídelov	13	7	3	1	2	-	-	-	13	-	5	8	-
Sedlejev	26	3	10	3	-	2	2	1	22	7	7	8	-
Stará Říše	19	1	7	4	1	-	2	1	17	-	10	7	-
Strachoňovice	13	2	6	-	4	-	1	-	13	4	5	4	-
Třešť	59	4	15	6	10	9	3	2	47	5	24	18	-
Urbanov	15	1	5	-	4	2	-	-	13	4	9	-	-
Vanov	15	6	3	1	2	1	1	-	14	4	5	5	-
Vystrčenovice	13	-	6	1	3	-	1	1	12	-	8	4	-
Zvolenovice	10	2	4	-	1	-	1	-	10	7	3	-	-
Žatec	23	2	13	2	1	-	1	-	21	15	4	2	-
dojíždí v rámci okresu celkem	837	135	324	61	69	42	44	29	775	218	357	186	14
Hl.m. Praha	10	-	-	-	2	-	1	-	3	1	2	-	-
Červený Hrádek	13	3	4	5	-	-	-	-	13	1	7	5	-
Dačice	71	4	29	6	7	9	4	2	70	4	37	28	1
Studená	28	4	16	1	3	-	2	-	27	-	16	11	-
Jemnice	14	3	8	-	-	1	1	-	12	-	-	12	-
dojíždí z jiných okresů celkem	249	39	77	25	25	20	11	4	200	12	79	88	20
dojíždějící do obce úhrnem	1086	174	401	86	94	62	55	33	975	230	436	274	34
91. Třešť													
obec vyjíždky:													
Jihlava	61	1	19	8	7	-	9	8	52	3	19	26	4
Batelov	102	1	48	9	6	1	14	2	97	17	56	23	1

Tab. č. 717 Zaměstnané osoby dojíždějící do zaměstnání podle odvětví ekonomické činnosti, času stráveného dojíždkou, frekvence dojíždky a podle obce dojíždky a obce vyjíždky

Okres Jihlava

Obec dojíždky Obec vyjíždky	Dojíždějící celkem	z toho odvětví ekonomické činnosti							z celkového počtu dojíždí denně	z toho čas v minutách			
		zemědělství lesnictví	průmysl	stavebnictví	obchod	doprava a teleko- munikace	školství	zdravot- nictví, soc. činnosti		- 14	15 - 29	30 - 59	60 +
Dlouhá Brtnice	13	-	7	1	2	1	-	-	13	-	7	6	-
Dolní Cerekev	10	1	4	2	1	1	-	-	7	1	3	3	-
Hodice	103	2	56	3	11	2	12	6	101	58	30	13	-
Jezdovice	35	1	21	1	1	-	1	1	34	23	9	2	-
Kostelec	22	1	13	2	2	-	-	-	20	4	13	3	-
Mrákotín	17	-	5	4	1	-	4	-	16	1	1	12	2
Mysliboř	11	-	1	4	1	1	3	-	9	-	3	6	-
Panenská Rozsčicka	11	-	5	-	2	2	-	2	11	8	1	2	-
Pavlov	20	-	8	5	3	-	2	-	20	4	7	9	-
Růžená	50	8	32	4	1	-	1	1	48	10	35	3	-
Sedlejev	20	-	11	1	-	-	5	2	20	1	16	3	-
Stonařov	26	1	20	1	2	-	-	-	23	7	14	2	-
Telč	69	1	28	6	7	4	14	2	65	6	30	29	-
Třeštice	16	1	9	1	2	-	1	-	15	3	12	-	-
dojíždí v rámci okresu celkem	693	18	340	66	56	14	77	25	649	153	284	195	17
Třebíč	11	-	8	-	1	-	-	-	6	-	-	6	-
dojíždí z jiných okresů celkem	76	3	33	15	3	-	5	1	39	1	9	22	7
dojíždějící do obce úhrnem	769	21	373	81	59	14	82	26	688	154	293	217	24
92. Třeštice													
obec vyjíždky:													
dojíždí v rámci okresu celkem	9	7	-	-	-	-	1	-	9	6	3	-	-
dojíždí z jiných okresů celkem	-	-	-	-	-	-	-	-	-	-	-	-	-
dojíždějící do obce úhrnem	9	7	-	-	-	-	1	-	9	6	3	-	-
93. Urbanov													
obec vyjíždky:													
dojíždí v rámci okresu celkem	6	1	-	-	-	3	2	-	5	3	1	1	-
dojíždí z jiných okresů celkem	1	-	-	-	-	1	-	-	1	1	-	-	-
dojíždějící do obce úhrnem	7	1	-	-	-	4	2	-	6	4	1	1	-
94. Ústí													
obec vyjíždky:													
dojíždí v rámci okresu celkem	21	13	3	-	3	-	-	2	20	9	8	3	-
dojíždí z jiných okresů celkem	12	1	6	-	3	-	-	2	9	2	5	2	-
dojíždějící do obce úhrnem	33	14	9	-	6	-	-	4	29	11	13	5	-
95. Vanov													
obec vyjíždky:													
dojíždí v rámci okresu celkem	5	-	4	1	-	-	-	-	4	-	3	1	-
dojíždí z jiných okresů celkem	3	-	-	-	-	-	-	-	1	-	1	-	-
dojíždějící do obce úhrnem	8	-	4	1	-	-	-	-	5	-	4	1	-
96. Vanůvek													
obec vyjíždky:													
dojíždí v rámci okresu celkem	3	-	1	-	-	-	-	-	2	-	1	1	-
dojíždí z jiných okresů celkem	4	2	1	1	-	-	-	-	3	2	-	1	-
dojíždějící do obce úhrnem	7	2	2	1	-	-	-	-	5	2	1	2	-

Tab. č. 717 Zaměstnané osoby dojíždějící do zaměstnání podle odvětví ekonomické činnosti, času stráveného dojíždkou, frekvence dojíždky a podle obce dojíždky a obce vyjíždky

Okres Jihlava

Obec dojíždky Obec vyjíždky	Dojíždějící celkem	z toho odvětví ekonomické činnosti							z celkového počtu dojíždí denně	z toho čas v minutách			
		zemědělství lesnictví	průmysl	stavebnictví	obchod	doprava a teleko- munikace	školství	zdravot- nictví, soc. činnosti		- 14	15 - 29	30 - 59	60 +
97. Vápovice													
obec vyjíždky:													
dojíždí v rámci okresu celkem	1	-	-	-	-	-	-	-	1	-	1	-	-
dojíždí z jiných okresů celkem	-	-	-	-	-	-	-	-	-	-	-	-	-
dojíždějící do obce úhrnem	1	-	-	-	-	-	-	-	1	-	1	-	-
98. Velký Beranov													
obec vyjíždky:													
Jihlava	60	9	11	10	2	3	8	2	50	12	22	16	-
Kozlov	19	9	4	3	-	-	1	-	18	12	5	1	-
dojíždí v rámci okresu celkem	134	21	28	22	3	9	15	2	119	38	50	30	1
Měřín	14	-	1	-	1	7	-	-	12	-	5	7	-
dojíždí z jiných okresů celkem	34	-	1	6	1	13	1	-	27	-	7	20	-
dojíždějící do obce úhrnem	168	21	29	28	4	22	16	2	146	38	57	50	1
99. Větrný Jeníkov													
obec vyjíždky:													
Jihlava	15	-	8	-	-	1	4	1	14	-	9	5	-
dojíždí v rámci okresu celkem	37	1	12	1	1	4	8	2	33	4	19	9	1
dojíždí z jiných okresů celkem	11	1	3	1	2	-	2	1	9	4	4	1	-
dojíždějící do obce úhrnem	48	2	15	2	3	4	10	3	42	8	23	10	1
100. Věžnice													
obec vyjíždky:													
dojíždí v rámci okresu celkem	2	2	-	-	-	-	-	-	2	1	1	-	-
dojíždí z jiných okresů celkem	-	-	-	-	-	-	-	-	-	-	-	-	-
dojíždějící do obce úhrnem	2	2	-	-	-	-	-	-	2	1	1	-	-
101. Vílanec													
obec vyjíždky:													
dojíždí v rámci okresu celkem	24	3	2	-	5	3	-	-	17	5	6	5	1
dojíždí z jiných okresů celkem	7	1	1	-	1	4	-	-	2	-	-	2	-
dojíždějící do obce úhrnem	31	4	3	-	6	7	-	-	19	5	6	7	1
102. Volevčice													
obec vyjíždky:													
dojíždí v rámci okresu celkem	6	1	5	-	-	-	-	-	6	4	-	1	1
dojíždí z jiných okresů celkem	-	-	-	-	-	-	-	-	-	-	-	-	-
dojíždějící do obce úhrnem	6	1	5	-	-	-	-	-	6	4	-	1	1
103. Vyskytná nad Jihlavou													
obec vyjíždky:													
Jihlava	24	-	7	7	4	1	3	-	24	7	8	9	-
dojíždí v rámci okresu celkem	35	1	10	11	5	1	4	-	33	9	11	11	2
dojíždí z jiných okresů celkem	4	1	3	-	-	-	-	-	4	-	2	1	1
dojíždějící do obce úhrnem	39	2	13	11	5	1	4	-	37	9	13	12	3
104. Vysoké Studnice													
obec vyjíždky:													
dojíždí v rámci okresu celkem	14	10	-	-	2	-	-	-	14	5	9	-	-

Tab. č. 717 Zaměstnané osoby dojíždějící do zaměstnání podle odvětví ekonomické činnosti, času stráveného dojíždkou, frekvence dojíždky a podle obce dojíždky a obce vyjíždky

Okres Jihlava

Obec dojíždky Obec vyjíždky	Dojíždějící celkem	z toho odvětví ekonomické činnosti							z celkového počtu dojíždí denně	z toho čas v minutách			
		zemědělství lesnictví	průmysl	stavebnictví	obchod	doprava a teleko- munikace	školství	zdravot- nictví, soc. činnosti		- 14	15 - 29	30 - 59	60 +
dojíždí z jiných okresů celkem	-	-	-	-	-	-	-	-	-	-	-	-	-
dojíždějící do obce úhrnem	14	10	-	-	2	-	-	-	14	5	9	-	-
105. Vystrčenovice													
obec vyjíždky:													
dojíždí v rámci okresu celkem	4	-	4	-	-	-	-	-	4	1	3	-	-
dojíždí z jiných okresů celkem	-	-	-	-	-	-	-	-	-	-	-	-	-
dojíždějící do obce úhrnem	4	-	4	-	-	-	-	-	4	1	3	-	-
106. Záborná													
obec vyjíždky:													
dojíždí v rámci okresu celkem	4	3	-	-	-	-	-	-	4	1	3	-	-
dojíždí z jiných okresů celkem	3	1	-	-	1	-	-	-	3	-	1	2	-
dojíždějící do obce úhrnem	7	4	-	-	1	-	-	-	7	1	4	2	-
107. Zadní Vydří													
obec vyjíždky:													
dojíždí v rámci okresu celkem	1	1	-	-	-	-	-	-	1	-	1	-	-
dojíždí z jiných okresů celkem	-	-	-	-	-	-	-	-	-	-	-	-	-
dojíždějící do obce úhrnem	1	1	-	-	-	-	-	-	1	-	1	-	-
108. Zbilidy													
obec vyjíždky:													
dojíždí v rámci okresu celkem	10	1	7	-	1	-	-	-	9	5	-	2	2
dojíždí z jiných okresů celkem	-	-	-	-	-	-	-	-	-	-	-	-	-
dojíždějící do obce úhrnem	10	1	7	-	1	-	-	-	9	5	-	2	2
109. Zbinohy													
obec vyjíždky:													
dojíždí v rámci okresu celkem	4	1	3	-	-	-	-	-	4	1	2	-	1
dojíždí z jiných okresů celkem	1	1	-	-	-	-	-	-	1	1	-	-	-
dojíždějící do obce úhrnem	5	2	3	-	-	-	-	-	5	2	2	-	1
110. Zhoř													
obec vyjíždky:													
Nadějov	17	13	4	-	-	-	-	-	17	12	5	-	-
Polná	10	1	8	-	-	1	-	-	9	3	4	1	1
dojíždí v rámci okresu celkem	63	31	15	2	1	1	10	1	61	28	24	7	2
dojíždí z jiných okresů celkem	5	1	1	2	-	-	1	-	2	-	1	-	1
dojíždějící do obce úhrnem	68	32	16	4	1	1	11	1	63	28	25	7	3
111. Zvolenovice													
obec vyjíždky:													
dojíždí v rámci okresu celkem	2	-	2	-	-	-	-	-	2	-	2	-	-
dojíždí z jiných okresů celkem	-	-	-	-	-	-	-	-	-	-	-	-	-
dojíždějící do obce úhrnem	2	-	2	-	-	-	-	-	2	-	2	-	-
112. Žatec													
obec vyjíždky:													
dojíždí v rámci okresu celkem	3	3	-	-	-	-	-	-	3	2	1	-	-
dojíždí z jiných okresů celkem	1	-	-	-	-	-	-	1	-	-	-	-	-

Tab. č. 717 Zaměstnané osoby dojíždějící do zaměstnání podle odvětví ekonomické činnosti, času stráveného dojížděním, frekvence dojíždějí a podle obce dojíždějí a obce vyjíždějí

Okres Jihlava

Obec dojíždějí Obec vyjíždějí	Dojíždějící celkem	z toho odvětví ekonomické činnosti							z celkového počtu dojíždějí denně	z toho čas v minutách			
		zemědělství lesnictví	průmysl	stavebnictví	obchod	doprava a teleko- munikace	školství	zdravot- nictví, soc. činnosti		- 14	15 - 29	30 - 59	60 +
dojíždějící do obce úhrnem	4	3	-	-	-	-	-	1	3	2	1	-	-
113. Ždírec													
obec vyjíždějí:													
Jihlava	20	1	3	3	-	-	-	12	18	3	12	3	-
Polná	17	-	6	-	-	-	1	9	14	6	4	4	-
dojíždí v rámci okresu celkem	60	2	17	4	-	-	2	33	53	19	19	13	2
dojíždí z jiných okresů celkem	4	-	-	2	-	-	-	2	2	-	-	2	-
dojíždějící do obce úhrnem	64	2	17	6	-	-	2	35	55	19	19	15	2
114. Nežjištěno													
obec vyjíždějí:													
dojíždí v rámci okresu celkem	-	-	-	-	-	-	-	-	-	-	-	-	-
dojíždí z jiných okresů celkem	23	2	4	2	2	2	1	-	9	-	2	3	4
dojíždějící do obce úhrnem	23	2	4	2	2	2	1	-	9	-	2	3	4

Sčítání lidu, domů a bytů 2001 – dojíždka do zaměstnání a škol

Zpracoval:

Odbor statistiky vývoje obyvatelstva Českého statistického úřadu

Ředitelka odboru: Ing. Jiřina Růžková, CSc.

Praha, prosinec 2003






**Sčítání lidu, domů a bytů**

**WWW.CZSO.CZ**

Kód: e-4130-03

Objednávky zasílejte na adresu:  
Český statistický úřad  
odbor informačních služeb  
Sokolovská č. n. 142  
186 04 Praha 8

e-mail: [objednavky@gw.czso.cz](mailto:objednavky@gw.czso.cz)

© Český statistický úřad, 2003