

republika

kraj

okres

město

SČÍTÁNÍ LIDU, DOMŮ A BYTŮ K 1. 3. 2001

**DOJÍŽĎKA DO ZAMĚSTNÁNÍ
A ŠKOL**

Okres Pelhřimov



Český statistický úřad



Sčítání lidu, domů a bytů

OBYVATELSTVO

Ročník 2003

SLDB
Kód publikace: e - 4130 - 03

Praha, 10. prosince 2003
Č.j.: 1597 / 03 - 3310

Sčítání lidu, domů a bytů k 1. 3. 2001 – dojížd'ka do zaměstnání a škol Okres Pelhřimov

Zpracoval: Odbor statistiky vývoje obyvatelstva

Ředitelka odboru: Ing. Jiřina Růžková, CSc.

Kontaktní zaměstnanec: Ing. Josef Škrabal, tel.: 274052189, e-mail: skrabal@gw.czso.cz

Ing. Štěpánka Morávková, tel.: 274052876, e-mail: moravkova@gw.czso.cz

Český statistický úřad
2003

Zajímají Vás nejnovější údaje o inflaci, HDP, obyvatelstvu, průměrných mzdách a mnohé další?
Najdete je na stránkách ČSÚ na Internetu:

www.czso.cz

ISBN: 80-250-0616-6

© Český statistický úřad, Praha 2003

OBSAH

	Strana
ÚVOD	5
METODICKÉ VYSVĚTLIVKY	6
MAPOVÁ ČÁST	
Územní členění - SLDB 2001	9
Bilance vyjíždějí a dojíždějí do zaměstnání - SLDB 2001	10
Podíl vyjíždějí do zaměstnání ze zaměstnaných osob - SLDB 2001	11
Podíl vyjíždějí žáků, studentů a učňů z vyjíždějí celkem - SLDB 2001	12
Struktura vyjíždějí do zaměstnání podle místa dojíždějí - SLDB 2001	13
Struktura vyjíždějí žáků, studentů a učňů podle místa dojíždějí - SLDB 2001	14
TABULKOVÁ ČÁST	
Tab. 714 Obyvatelstvo vyjíždějí do zaměstnání a do školy podle pohlaví, věku a podle obce vyjíždějí a obce dojíždějí.....	15
Tab. 715 Zaměstnané osoby vyjíždějí do zaměstnání podle odvětví ekonomické činnosti, času stráveného vyjíždějí, frekvence vyjíždějí a podle obce vyjíždějí a obce dojíždějí	38
Tab. 716 Obyvatelstvo dojíždějí do zaměstnání a do školy podle pohlaví, věku a podle obce dojíždějí a obce vyjíždějí	62
Tab. 717 Zaměstnané osoby dojíždějí do zaměstnání podle odvětví ekonomické činnosti, času stráveného dojíždějí, frekvence dojíždějí a podle obce dojíždějí a obce vyjíždějí	81

Úvod

ÚVOD

Sčítání lidu, domů a bytů k 1. březnu 2001 se uskutečnilo na celém území České republiky podle zákona č. 158/1999 Sb., o sčítání lidu, domů a bytů v roce 2001. Údaje byly zjišťovány podle stavu o půlnoci z 28. února na 1. března (rozhodný okamžik). Sčítání organizoval, řídil a koordinoval Český statistický úřad, který zabezpečoval přípravu a provedení sčítání ve spolupráci s Ministerstvem pro místní rozvoj, Ministerstvem obrany, Ministerstvem spravedlnosti, Ministerstvem vnitra, Ministerstvem zahraničních věcí, Českým úřadem zeměměřickým a katastrálním, okresními úřady a obcemi. Sčítání v jednotlivých sčítacích obvodech zajišťovali sčítací komisaři a sčítací revizoři. Jako sčítací obvod bylo vymezeno území základní sídelní jednotky nebo jeho část, ve které sběr údajů zajišťoval jeden sčítací komisař. Samostatné sčítací obvody tvořila zařízení hromadně ubytovaných příslušníků ozbrojených sil, Policie České republiky, zařízení Vězeňské služby, uprchlické tábory a zastupitelské úřady v zahraničí.

Sčítání se vztahovalo na každou fyzickou osobu, která měla v rozhodný okamžik na území České republiky trvalý nebo dlouhodobý pobyt, i na každou další fyzickou osobu, která byla na území České republiky v rozhodný okamžik přítomna (i když zde neměla trvalý nebo dlouhodobý pobyt), na každý dům, určený pro bydlení, i neobydlený, na každý byt, i neobydlený. Sčítání nepodléhali cizí státní příslušníci požívající diplomatických imunit a výsad, jakož i domy a byty ve vlastnictví jiných států, které sloužily k diplomatickým účelům.

Obsah sčítání (zjišťované údaje) stanovil zákon č. 158/1999 Sb. Všechny osoby měly povinnost uvést o sobě údaje v rozsahu a způsobem stanoveným zákonem. Tradičně byla použita metoda sebesčítání, kdy obyvatelé sami vyplňovali sčítací tiskopisy. Za nezletilou osobu poskytl údaje její zákonný zástupce, za osobu zbavenou způsobilosti k právním úkonům její opatrovník. Za osobu, která měla ve sčítacím obvodu trvalý pobyt, ale byla dočasně nepřítomná, poskytla údaje jiná osoba z její bytové domácnosti.

Při sčítání lidu, domů a bytů 2001 byly použity sčítací tiskopisy: Sčítací list osob, Domovní list, Bytový list. Vzory sčítacích tiskopisů vymezila „Vyhláška Českého statistického úřadu, kterou se stanoví vzory sčítacích tiskopisů pro sčítání lidu, domů a bytů v roce 2001 a vzor průkazu sčítacího komisaře a sčítacího revizora“ (Sbírka zákonů, částka 95, 13. října 2000).

Všechny údaje byly zpracovány podle územního a správního členění státu platného v České republice k 1. březnu 2001.

Sčítání lidu, domů a bytů v roce 2001 v České republice respektovalo z hlediska obsahu, metodiky i zpracování údajů **Rezoluci Ekonomické a sociální rady OSN** z roku 1995 k programu světových sčítání a **Doporučení pro sčítání lidu, domů a bytů kolem roku 2000 v evropském regionu**, která zpracoval Statistický úřad Evropské unie (Eurostat) ve spolupráci s Evropskou hospodářskou komisí.

METODICKÉ VYSVĚTLIVKY

Otázky týkající se dojížděky/docházky do zaměstnání a školy (místo pracoviště, školy, frekvence dojížděky/docházky, denní dojížděka/docházka do zaměstnání a školy, dopravní prostředek) vyplňovaly pouze osoby pracující a žáci, studenti a učni, kteří uváděli údaje o dojížděce/docházce do školy i v případě, že byli pracujícími studenty a uční. Zahrnuty jsou všechny osoby, které měly v rozhodný okamžik sčítání na území České republiky trvalý nebo dlouhodobý pobyt bez ohledu na to, zda v rozhodný okamžik sčítání byly v místě svého trvalého nebo dlouhodobého pobytu přítomny. Údaje o dojížděce vyplňovaly podle skutečnosti k 1.3.2001.

Zjišťovaly se údaje o

- přesunu z *místa trvalého bydliště* na místo pracoviště (otázka na místo pracoviště, školy a otázka na frekvenci dojížděky (docházky) do zaměstnání a školy) a
- *každodenním pohybu* zaměstnaných osob, školáků, učňů a studentů z místa trvalého nebo přechodného bydliště (otázka na denní dojížděku/docházku do zaměstnání a školy a otázka na dopravní prostředek).

Osoby *vyjíždějící do zaměstnání a škol* jsou osoby, které uvedly, že místo jejich pracoviště nebo školy bylo v jiném domě, (resp. v jiné obci nebo v jiném státu) než ve kterém měly trvalý (dlouhodobý) pobyt.

Vyjíždějící mimo obec jsou osoby, jejichž obec pracoviště, školy byla jiná než obec trvalého pobytu, případně jejichž místo pracoviště bylo v zahraničí. V počtu vyjíždějících z obce jsou zahrnuty i osoby, s nezjištěnou obcí pracoviště, pokud byl znám okres pracoviště, který byl různý od okresu trvalého pobytu.

Vyjíždějící denně byly osoby, které v otázce o frekvenci dojížděky (alternativy - denně, týdně, 1 - 2 x měsíčně, jinak), zvolily danou odpověď.

Čas strávený dojížděkou se týká každodenního dojíždění (docházení) do zaměstnání nebo školy. Osoby, které z místa trvalého pobytu dojížděly do zaměstnání a školy jinak než denně, uváděly v této otázce dobu denní dojížděky (docházky) z místa jejich přechodného ubytování do zaměstnání nebo školy. Údaj odpovídal celkové době, která uplyne od opuštění domova (místa přechodného ubytování) do registrace na pracovišti nebo vstupu do školy, tj. včetně pěší chůze na stanici a od stanice veřejné dopravy, čekání na příjezd, přestup, apod.

Zaměstnané osoby v tabulkách za dojížděku jsou všechny osoby pracující s výjimkou pracujících studentů a učňů, kteří vyplňovali do tiskopisu dojížděku do školy a proto jsou ve všech výstupech za dojížděku zařazeni v kategorii *studentů a učňů*, bez ohledu na skutečnost, že v rozhodný okamžik sčítání byli také ekonomicky aktivní. Mezi zaměstnané osoby jsou tak zahrnuty všechny osoby, které uvedly, že patří mezi zaměstnané osoby, zaměstnavatele, samostatně činné, pracující důchodce, ženy na mateřské dovolené v trvání 28 resp. 37 týdnů, osoby v základní, náhradní nebo civilní vojenské službě, ve vazbě a výkonu trestu. Ženy na mateřské dovolené, osoby ve vazbě a ve výkonu trestu uváděly údaje podle posledního zaměstnání, pokud trval jejich pracovní poměr. Údaj o celkovém počtu zaměstnaných osob zveřejněný v této publikaci se liší od údajů o počtu zaměstnaných osob uváděných v jiných publikacích s výsledky sčítání. Důvodem je skutečnost, že v tabulkách o počtu dojíždějících a vyjíždějících osob nejsou v úhrnu zaměstnaných zahrnuti pracující studenti a učni.

Směrový proud vyjížděky je definován jako vyjíždějící osoba/osoby z obce trvalého pobytu do obce pracoviště nebo z obce trvalého pobytu do jiného státu (při dojížděce do zahraničí).

Zařazení zaměstnaných osob do *odvětví ekonomické činnosti* se provádělo podle hlavního druhu ekonomické činnosti. Přehled odvětví byl uveden ve vysvětlivkách ke sčítacím tiskopisům.

Tabulky 714 - 717 obsahují údaje pouze o osobách vyjíždějících z obce. Výčet jednotlivých obcí dojížděky resp. vyjížděky je zde odvozen ze směrových proudů. Pro uvedení konkrétní obce dojížděky resp. vyjížděky v rámci ostatních okresů, je rozhodující velikost směrového proudu – celkový počet dojíždějících v proudu musí být minimálně 10 osob.

Údaje o počtu vyjíždějících osob byly zveřejněny také v publikaci „Sčítání lidu, domů a bytů k 1.3.2001 – základní informace o okresech a krajích“ resp. v publikacích „Sčítání lidu, domů a bytů k 1.3.2001 – základní informace o obcích“ v jednotlivých okresech v tabulce 114. Údaj o celkovém počtu vyjíždějících osob – zaměstnaných nebo žáků, studentů a učňů – v tab. 114 zahrnuje na rozdíl od tabulek uvedených v této publikaci i počty osob s nezjištěným místem pracoviště, školy (nezjištěný stát, okres a obec), které však uvedly, že místo pracoviště, školy je jinde než v domě, ve kterém mají trvalý pobyt.

SROVNATELNOST VÝSLEDKŮ SČÍTÁNÍ 2001 A 1991

Ve výsledcích sčítání 2001 jsou do *celkového počtu obyvatel* (v souladu s mezinárodními doporučeními) zahrnuti i cizinci s dlouhodobým pobytem. Údaje o *zaměstnaných osobách* nejsou plně srovnatelné. Ve sčítání 1991 byly do počtu ekonomicky aktivních zahrnovány i ženy na tzv. další mateřské dovolené (do 3 let věku dítěte) a osoby pobírající rodičovský příspěvek, pokud trval jejich pracovní poměr; v roce 2001 však jen ženy na mateřské dovolené v trvání 28 resp. 37 týdnů. Ostatní (tj. ženy na další mateřské dovolené a osoby pobírající rodičovský příspěvek) jsou zahrnuti do osob ekonomicky neaktivních. Rozdílne proti roku 1991 bylo zjišťování údajů o zaměstnání, postavení v zaměstnání a odvětví ekonomické činnosti u vojáků v základní, náhradní nebo civilní vojenské službě. Při

sčítání v roce 1991 uváděli tyto údaje podle posledního vykonávaného zaměstnání, v roce 2001 v souladu s metodikou ILO (International Labour Organization – Mezinárodní organizace práce) uváděli zaměstnání „voják základní (náhradní resp. civilní) služby“ a byli zahrnuti do odvětví obrany (resp. veřejné správy či sociálního zabezpečení v případě civilní služby). Tyto skutečnosti se promítly i do ukazatelů o dojíždě.

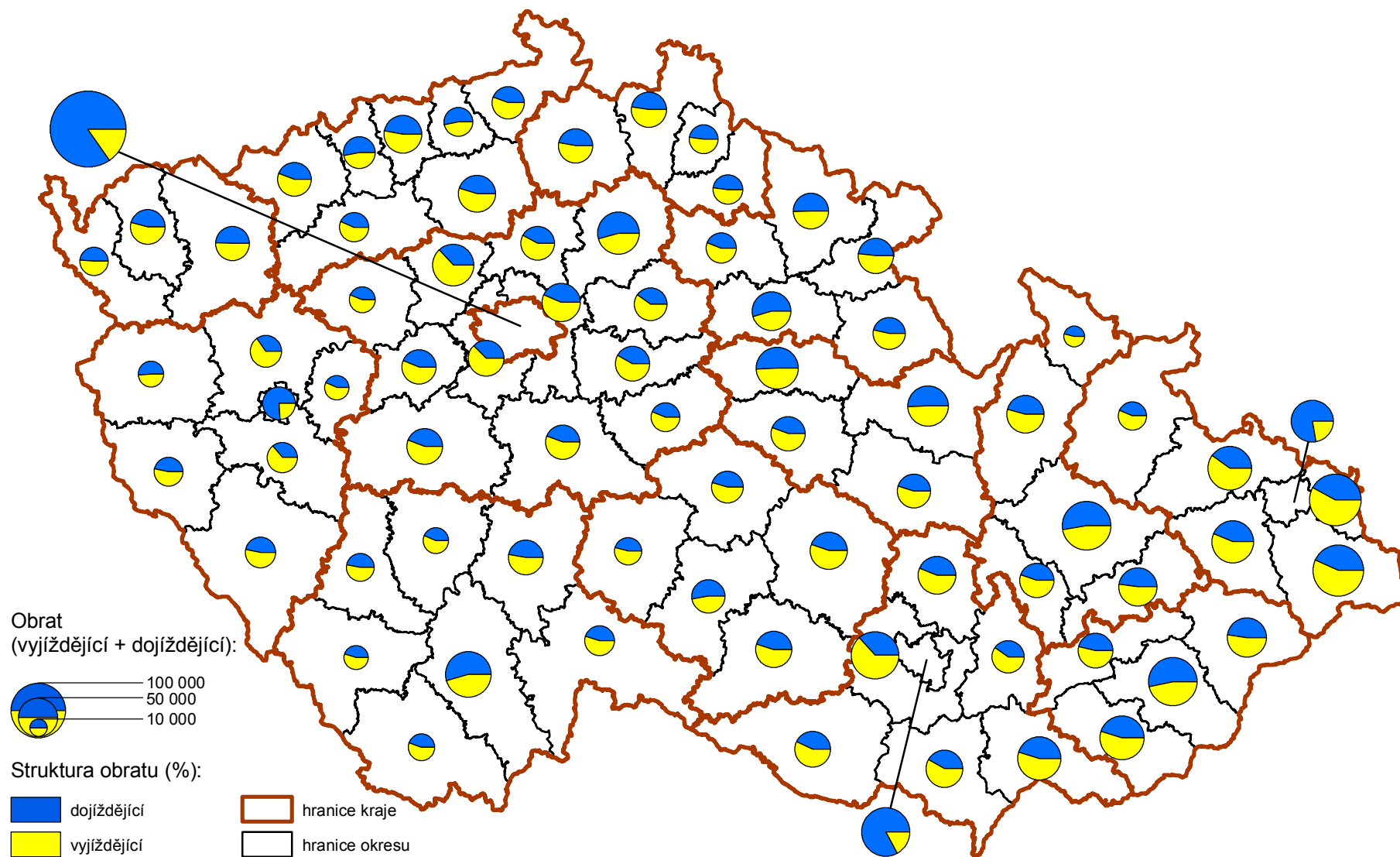
Údaje o počtech vyjíždějících a dojíždějících podle odvětví nejsou plně srovnatelné. V roce 1991 se při zařazování do odvětví vycházelo ze zápisů názvů organizací podle druhu provozované nebo převažující činnosti (klasifikace JKONH), v roce 2001 se odvětví ekonomické činnosti určovalo podle hlavního druhu ekonomické činnosti (klasifikace OKEČ).

MAPOVÁ ČÁST

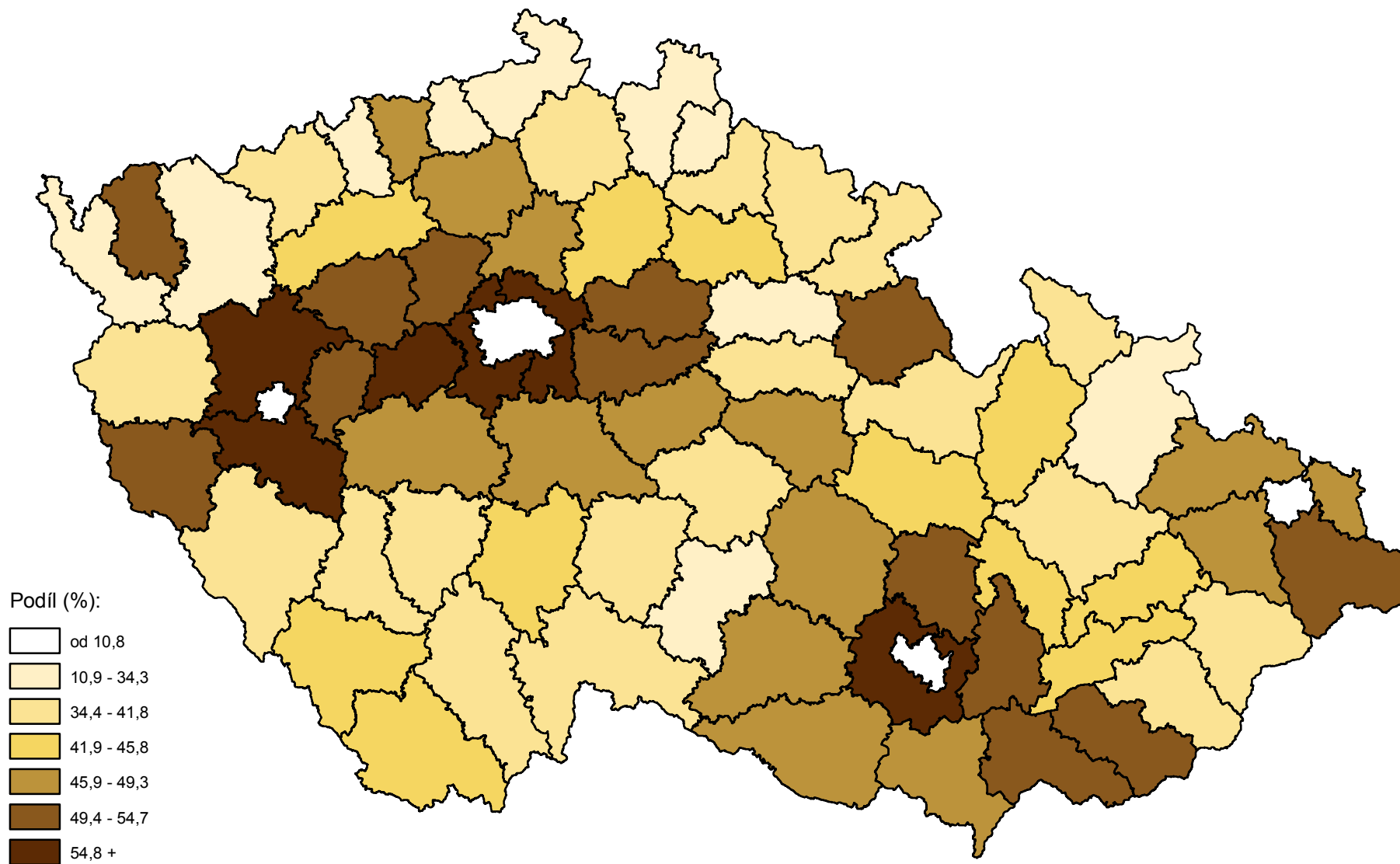
Česká republika



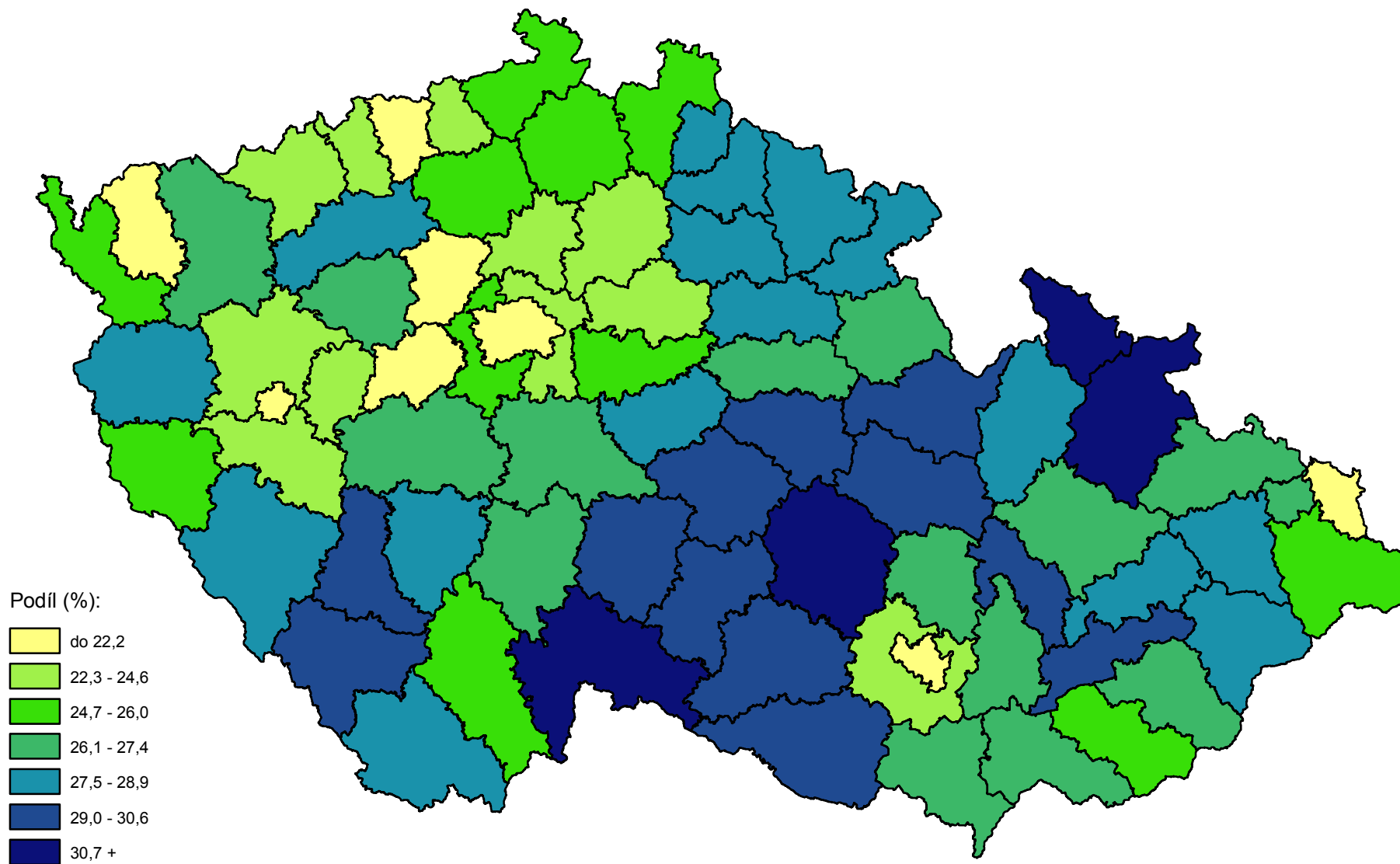
Bilance dojížd'ky a vyjížd'ky do zaměstnání - SLDB 2001



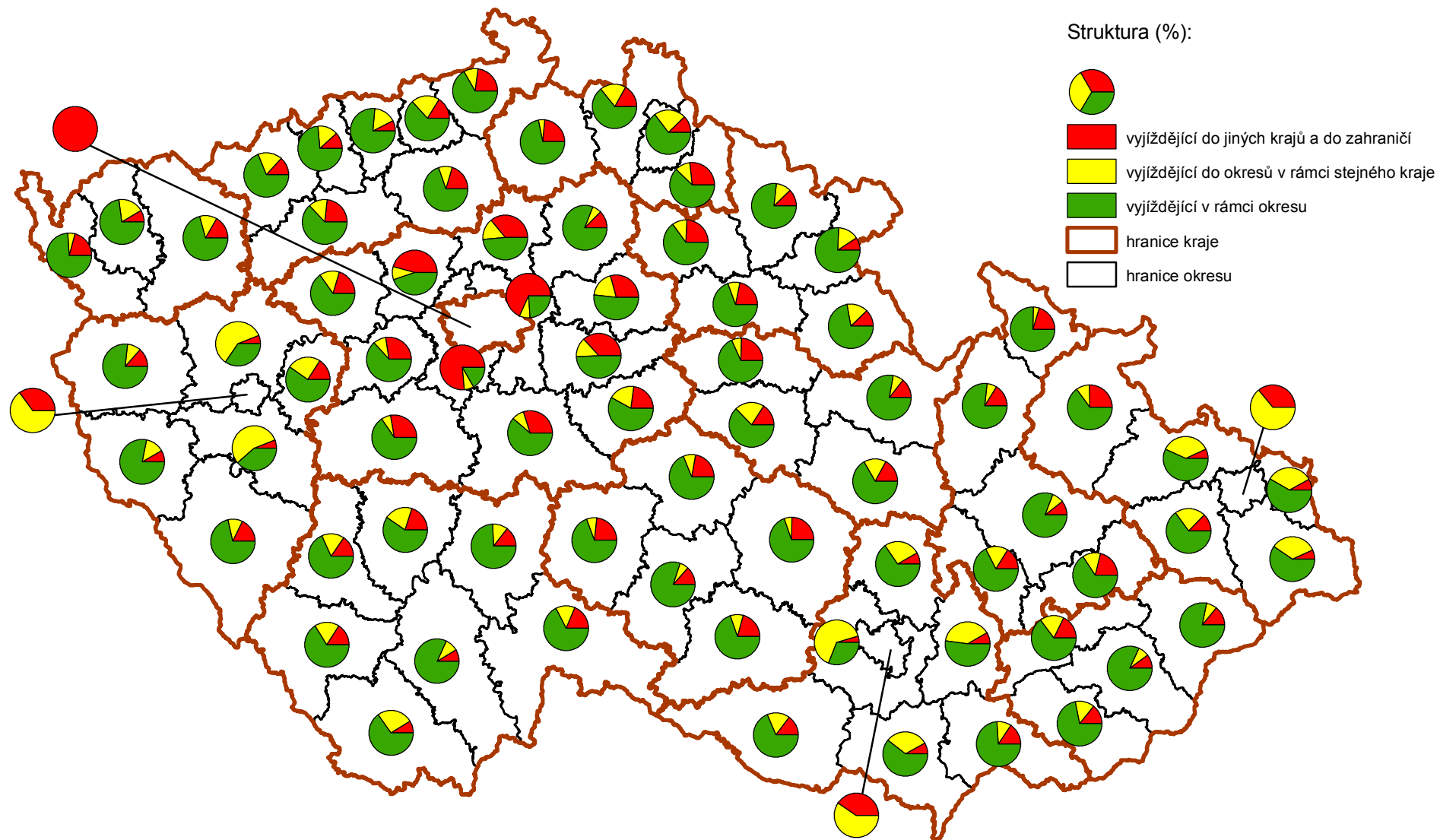
Podíl vyjíždějících do zaměstnání ze zaměstnaných osob - SLDB 2001



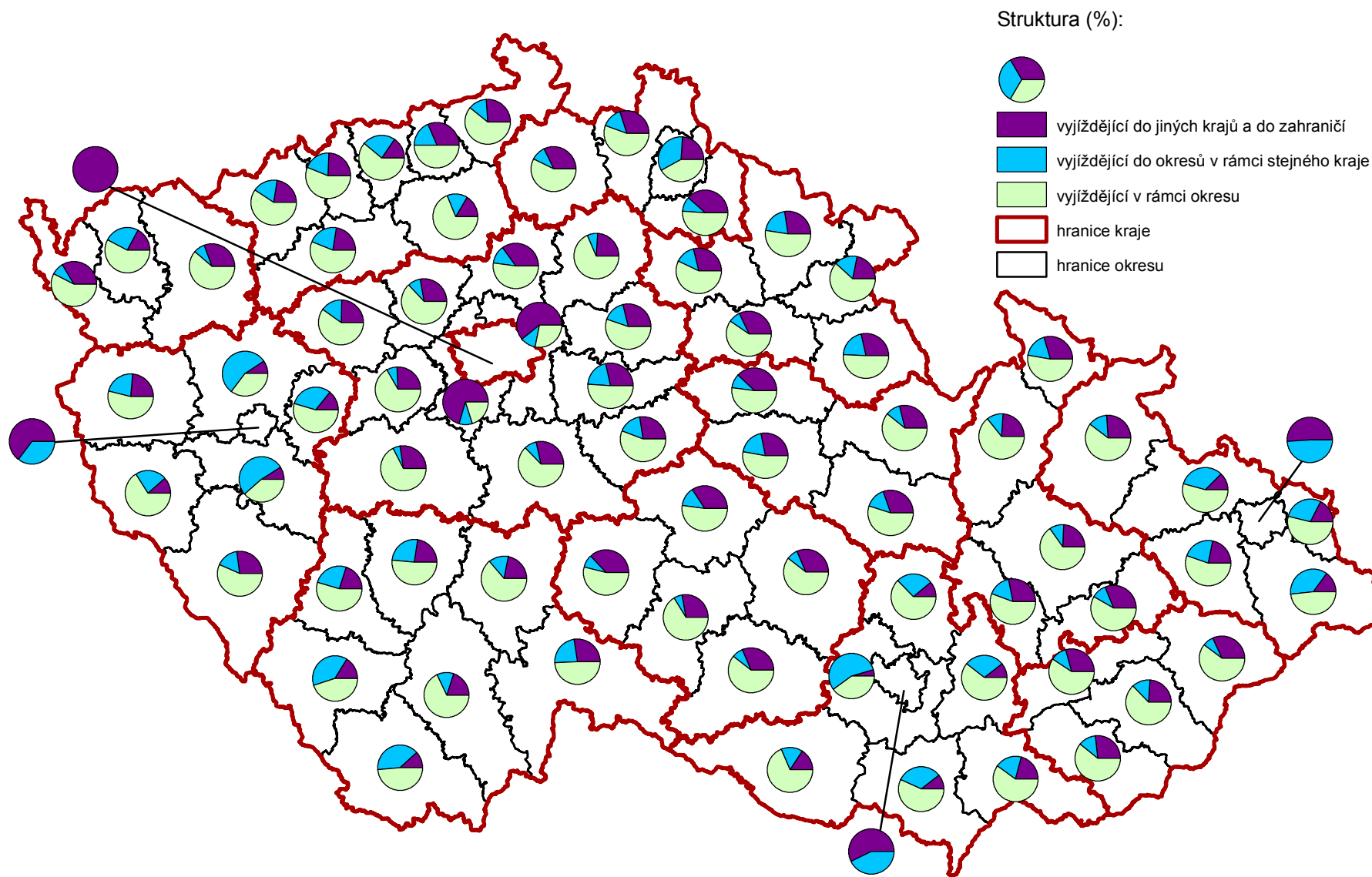
Podíl vyjíždějících žáků, studentů a učňů z vyjíždějících celkem - SLDB 2001



Struktura vyjížd'ky do zaměstnání podle místa dojížd'ky - SLDB 2001



Struktura vyjížd'ky žáků, studentů a učňů podle místa dojížd'ky - SLDB 2001



Tab. č. 714 Obyvatelstvo vyjíždějící do zaměstnání a do školy podle pohlaví, věku a podle obce vyjížděky a obce dojížděky

Okres Pelhřimov

Obec vyjížděky, obec dojížděky	Zaměstnané osoby vyjíždějící do zaměstnání									Žáci, studenti, učni			Vyjíždějící úhrnem
	celkem	z toho ženy	v tom ve věku							celkem	z toho ve věku 6 - 14 let	vyjíždí denně	
			15 - 24	25 - 29	30 - 39	40 - 49	50 - 59	60 +	nezj.				
Úhrn vyjíždějících	13343	5276	2502	2275	3256	2980	2158	169	3	5636	1631	3537	18979
v tom:													
vyjíždí v rámci okresu	9264	3891	1421	1348	2336	2318	1697	142	2	3040	1497	2812	12304
vyjíždí do jiných okresů kraje	956	311	223	137	226	199	160	11	-	513	30	302	1469
v tom okres:													
Havlíčkův Brod	306	115	56	44	77	68	59	2	-	101	6	68	407
Jihlava	577	176	151	83	134	112	90	7	-	381	10	217	958
Třebíč	42	10	10	7	9	9	5	2	-	14	9	10	56
Žďár nad Sázavou	31	10	6	3	6	10	6	-	-	17	5	7	48
vyjíždí do jiných krajů	3017	1025	830	763	672	445	292	14	1	2051	102	418	5068
vyjíždí do zahraničí	106	49	28	27	22	18	9	2	-	32	2	5	138
Obec vyjížděky:													
1. Pelhřimov													
obec dojížděky:													
Božejov	11	1	1	2	3	2	3	-	-	1	-	1	12
Černovice	10	5	3	1	3	2	1	-	-	15	1	1	25
Červená Řečice	30	11	1	3	13	8	4	1	-	5	4	5	35
Horní Cerekev	32	7	4	1	5	6	13	3	-	-	-	-	32
Humpolec	77	23	16	15	21	14	10	1	-	79	2	76	156
Kamenice nad Lipou	28	12	3	6	7	8	3	1	-	5	-	3	33
Kojčice	34	6	7	-	6	6	13	2	-	-	-	-	34
Nová Cerekev	24	9	1	1	6	6	8	2	-	-	-	-	24
Nový Rychnov	21	11	1	2	3	6	8	1	-	-	-	-	21
Olešná	54	28	1	2	13	23	12	3	-	6	6	6	60
Pacov	38	11	3	8	6	8	12	1	-	2	2	2	40
Počátky	14	7	1	1	4	4	2	2	-	-	-	-	14
Putimov	10	3	3	1	3	3	-	-	-	-	-	-	10
Rynárec	32	12	2	2	9	8	11	-	-	7	7	7	39
Ústrašín	16	3	2	2	9	2	1	-	-	-	-	-	16
Žirovnice	21	2	4	4	7	1	5	-	-	1	1	1	22
vyjíždí v rámci okresu celkem	582	186	66	74	146	138	137	21	-	129	30	109	711
Hl.m. Praha	300	118	83	92	64	41	19	1	-	134	3	10	434
České Budějovice	40	14	8	12	10	7	3	-	-	52	-	3	92
Jindřichův Hradec	30	11	10	5	6	7	2	-	-	16	-	3	46
Tábor	18	5	4	3	5	1	5	-	-	24	2	6	42
Havlíčkův Brod	14	2	4	2	2	5	1	-	-	13	1	5	27
Jihlava	52	17	18	7	14	7	6	-	-	98	5	68	150
Brno	11	5	2	5	3	-	1	-	-	63	2	2	74
vyjíždí do jiných okresů celkem	603	202	154	157	139	95	55	3	-	519	18	106	1122
vyjíždí do zahraničí	31	13	8	7	8	6	2	-	-	6	-	2	37
vyjíždějící z obce úhrnem	1216	401	228	238	293	239	194	24	-	654	48	217	1870
2. Arneštovice													
obec dojížděky:													
Košetice	11	4	-	-	1	4	3	3	-	-	-	-	11

Tab. č. 714 Obyvatelstvo vyjíždějící do zaměstnání a do školy podle pohlaví, věku a podle obce vyjížděky a obce dojížděky

Okres Pelhřimov

Obec vyjížděky, obec dojížděky	Zaměstnané osoby vyjíždějící do zaměstnání									Žáci, studenti, učni			Vyjíždějící úhrnem
	celkem	z toho ženy	v tom ve věku							celkem	z toho ve věku 6 - 14 let	vyjíždí denně	
			15 - 24	25 - 29	30 - 39	40 - 49	50 - 59	60 +	nezj.				
vyjíždí v rámci okresu celkem	25	12	1	-	10	6	4	4	-	17	12	15	42
vyjíždí do jiných okresů celkem	2	1	1	-	1	-	-	-	-	2	-	-	4
vyjíždí do zahraničí	1	1	1	-	-	-	-	-	-	-	-	-	1
vyjíždějící z obce úhrnem	28	14	3	-	11	6	4	4	-	19	12	15	47
3. Bácovice													
obec dojížděky:													
Pelhřimov	20	10	1	4	9	3	2	1	-	4	4	4	24
vyjíždí v rámci okresu celkem	25	12	1	4	11	5	3	1	-	8	6	7	33
vyjíždí do jiných okresů celkem	1	1	1	-	-	-	-	-	-	1	-	-	2
vyjíždí do zahraničí	-	-	-	-	-	-	-	-	-	-	-	-	-
vyjíždějící z obce úhrnem	26	13	2	4	11	5	3	1	-	9	6	7	35
4. Bělá													
obec dojížděky:													
vyjíždí v rámci okresu celkem	9	2	1	1	4	2	1	-	-	11	4	8	20
vyjíždí do jiných okresů celkem	-	-	-	-	-	-	-	-	-	-	-	-	-
vyjíždí do zahraničí	-	-	-	-	-	-	-	-	-	-	-	-	-
vyjíždějící z obce úhrnem	9	2	1	1	4	2	1	-	-	11	4	8	20
5. Bohdalín													
obec dojížděky:													
Kamenice nad Lipou	35	16	1	4	11	12	7	-	-	22	19	22	57
vyjíždí v rámci okresu celkem	57	29	3	9	15	19	10	1	-	27	21	26	84
vyjíždí do jiných okresů celkem	14	5	3	5	4	1	1	-	-	14	1	6	28
vyjíždí do zahraničí	-	-	-	-	-	-	-	-	-	-	-	-	-
vyjíždějící z obce úhrnem	71	34	6	14	19	20	11	1	-	41	22	32	112
6. Bořetice													
obec dojížděky:													
vyjíždí v rámci okresu celkem	24	12	2	1	7	7	7	-	-	11	7	11	35
vyjíždí do jiných okresů celkem	3	1	-	-	2	1	-	-	-	2	-	-	5
vyjíždí do zahraničí	-	-	-	-	-	-	-	-	-	-	-	-	-
vyjíždějící z obce úhrnem	27	13	2	1	9	8	7	-	-	13	7	11	40
7. Bořetín													
obec dojížděky:													
vyjíždí v rámci okresu celkem	10	7	-	-	2	2	5	1	-	4	3	4	14
vyjíždí do jiných okresů celkem	14	5	2	2	5	2	2	1	-	14	7	11	28
vyjíždí do zahraničí	-	-	-	-	-	-	-	-	-	-	-	-	-
vyjíždějící z obce úhrnem	24	12	2	2	7	4	7	2	-	18	10	15	42
8. Božejov													
obec dojížděky:													
Pelhřimov	179	77	29	26	40	51	30	3	-	22	3	22	201
Kamenice nad Lipou	21	9	1	2	8	5	5	-	-	1	1	1	22
vyjíždí v rámci okresu celkem	227	91	33	33	55	61	40	5	-	24	4	24	251
Hl.m. Praha	14	2	2	4	6	2	-	-	-	6	-	-	20
vyjíždí do jiných okresů celkem	22	4	6	5	7	3	1	-	-	33	2	4	55
vyjíždí do zahraničí	3	3	1	1	-	1	-	-	-	-	-	-	3

Tab. č. 714 Obyvatelstvo vyjíždějící do zaměstnání a do školy podle pohlaví, věku a podle obce vyjížděky a obce dojížděky

Okres Pelhřimov

Obec vyjížděky, obec dojížděky	Zaměstnané osoby vyjíždějící do zaměstnání									Žáci, studenti, učni			Vyjíždějící úhrnem
	celkem	z toho ženy	v tom ve věku							celkem	z toho ve věku 6 - 14 let	vyjíždí denně	
			15 - 24	25 - 29	30 - 39	40 - 49	50 - 59	60 +	nezj.				
vyjíždějící z obce úhrnem	252	98	40	39	62	65	41	5	-	57	6	28	309
9. Bratřice													
obec dojížděky:													
Lukavec	13	1	1	2	4	5	1	-	-	-	-	-	13
Pacov	32	17	4	7	7	10	3	1	-	16	14	16	48
vyjíždí v rámci okresu celkem	52	24	6	10	12	16	5	3	-	18	14	17	70
vyjíždí do jiných okresů celkem	7	3	3	1	-	3	-	-	-	9	-	3	16
vyjíždí do zahraničí	-	-	-	-	-	-	-	-	-	-	-	-	-
vyjíždějící z obce úhrnem	59	27	9	11	12	19	5	3	-	27	14	20	86
10. Budíkov													
obec dojížděky:													
Humpolec	70	32	17	1	17	22	13	-	-	25	19	25	95
vyjíždí v rámci okresu celkem	76	35	18	1	19	24	14	-	-	27	19	27	103
Hl.m. Praha	10	4	3	1	2	-	4	-	-	-	-	-	10
vyjíždí do jiných okresů celkem	25	7	8	6	5	1	5	-	-	5	-	2	30
vyjíždí do zahraničí	-	-	-	-	-	-	-	-	-	-	-	-	-
vyjíždějící z obce úhrnem	101	42	26	7	24	25	19	-	-	32	19	29	133
11. Buřenice													
obec dojížděky:													
Pelhřimov	10	7	4	-	2	4	-	-	-	6	-	6	16
Hořepník	12	9	3	3	4	-	2	-	-	6	5	6	18
Košetice	17	3	2	3	3	4	5	-	-	4	4	4	21
vyjíždí v rámci okresu celkem	54	23	9	11	14	8	12	-	-	18	10	17	72
vyjíždí do jiných okresů celkem	10	3	3	5	2	-	-	-	-	4	-	-	14
vyjíždí do zahraničí	1	-	1	-	-	-	-	-	-	-	-	-	1
vyjíždějící z obce úhrnem	65	26	13	16	16	8	12	-	-	22	10	17	87
12. Bystrá													
obec dojížděky:													
Humpolec	18	7	-	4	2	7	5	-	-	9	6	9	27
vyjíždí v rámci okresu celkem	29	13	2	6	6	8	7	-	-	10	6	10	39
vyjíždí do jiných okresů celkem	4	2	-	1	1	2	-	-	-	3	-	1	7
vyjíždí do zahraničí	2	2	1	1	-	-	-	-	-	-	-	-	2
vyjíždějící z obce úhrnem	35	17	3	8	7	10	7	-	-	13	6	11	48
13. Cetoraz													
obec dojížděky:													
Obrataň	27	14	2	3	6	6	9	1	-	-	-	-	27
Pacov	50	27	6	11	5	13	13	2	-	28	24	28	78
vyjíždí v rámci okresu celkem	88	44	9	15	14	24	23	3	-	32	24	30	120
vyjíždí do jiných okresů celkem	25	6	8	5	8	3	1	-	-	9	1	4	34
vyjíždí do zahraničí	2	2	2	-	-	-	-	-	-	-	-	-	2
vyjíždějící z obce úhrnem	115	52	19	20	22	27	24	3	-	41	25	34	156
14. Čáslavsko													
obec dojížděky:													
vyjíždí v rámci okresu celkem	14	2	-	-	7	-	7	-	-	6	5	6	20

Tab. č. 714 Obyvatelstvo vyjíždějící do zaměstnání a do školy podle pohlaví, věku a podle obce vyjížděky a obce dojížděky

Okres Pelhřimov

Obec vyjížděky, obec dojížděky	Zaměstnané osoby vyjíždějící do zaměstnání									Žáci, studenti, učni			Vyjíždějící úhrnem
	celkem	z toho ženy	v tom ve věku						celkem	z toho ve věku 6 - 14 let	vyjíždí denně		
			15 - 24	25 - 29	30 - 39	40 - 49	50 - 59	60 +				nejz.	
vyjíždí do jiných okresů celkem	8	2	2	2	3	-	1	-	-	2	-	-	10
vyjíždí do zahraničí	-	-	-	-	-	-	-	-	-	-	-	-	-
vyjíždějící z obce úhrnem	22	4	2	2	10	-	8	-	-	8	5	6	30
15. Častrov													
obec dojížděky:													
Pelhřimov	24	13	3	3	8	7	3	-	-	19	4	19	43
Kamenice nad Lipou	19	11	2	-	8	4	5	-	-	2	-	2	21
Počátky	17	7	3	2	7	4	1	-	-	11	10	11	28
Žirovnice	11	6	3	-	3	3	2	-	-	5	4	5	16
vyjíždí v rámci okresu celkem	78	39	12	7	27	21	11	-	-	39	18	38	117
Hl.m. Praha	10	4	4	-	2	2	2	-	-	8	-	-	18
vyjíždí do jiných okresů celkem	25	9	9	4	3	7	2	-	-	20	-	1	45
vyjíždí do zahraničí	1	1	-	1	-	-	-	-	-	-	-	-	1
vyjíždějící z obce úhrnem	104	49	21	12	30	28	13	-	-	59	18	39	163
16. Čejov													
obec dojížděky:													
Humpolec	123	54	20	15	22	48	17	1	-	33	13	32	156
vyjíždí v rámci okresu celkem	133	58	21	15	26	51	19	1	-	34	13	33	167
vyjíždí do jiných okresů celkem	17	5	4	2	3	7	1	-	-	12	-	4	29
vyjíždí do zahraničí	-	-	-	-	-	-	-	-	-	-	-	-	-
vyjíždějící z obce úhrnem	150	63	25	17	29	58	20	1	-	46	13	37	196
17. Čelístná													
obec dojížděky:													
Pelhřimov	31	22	5	3	4	13	6	-	-	9	5	9	40
vyjíždí v rámci okresu celkem	39	24	5	5	4	16	9	-	-	13	6	11	52
vyjíždí do jiných okresů celkem	6	2	3	1	1	1	-	-	-	5	-	1	11
vyjíždí do zahraničí	1	-	-	-	-	1	-	-	-	-	-	-	1
vyjíždějící z obce úhrnem	46	26	8	6	5	18	9	-	-	18	6	12	64
18. Černov													
obec dojížděky:													
Pelhřimov	17	8	3	4	3	5	2	-	-	7	-	7	24
vyjíždí v rámci okresu celkem	26	12	7	5	4	5	4	1	-	19	11	19	45
vyjíždí do jiných okresů celkem	6	1	-	3	1	2	-	-	-	3	-	-	9
vyjíždí do zahraničí	-	-	-	-	-	-	-	-	-	-	-	-	-
vyjíždějící z obce úhrnem	32	13	7	8	5	7	4	1	-	22	11	19	54
19. Černovice													
obec dojížděky:													
Pelhřimov	48	12	10	5	14	9	9	1	-	23	4	20	71
Kamenice nad Lipou	28	5	4	6	3	8	7	-	-	3	-	3	31
Lidmaň	24	12	2	1	9	6	3	3	-	-	-	-	24
Pacov	23	4	3	3	7	4	5	1	-	8	4	8	31
vyjíždí v rámci okresu celkem	162	42	32	23	39	36	27	5	-	36	8	32	198
Hl.m. Praha	36	15	13	12	7	3	1	-	-	14	1	1	50
České Budějovice	10	6	3	3	1	3	-	-	-	6	-	2	16

Tab. č. 714 Obyvatelstvo vyjíždějící do zaměstnání a do školy podle pohlaví, věku a podle obce vyjížděky a obce dojížděky

Okres Pelhřimov

Obec vyjížděky, obec dojížděky	Zaměstnané osoby vyjíždějící do zaměstnání									Žáci, studenti, učni			Vyjíždějící úhrnem
	celkem	z toho ženy	v tom ve věku							celkem	z toho ve věku 6 - 14 let	vyjíždí denně	
			15 - 24	25 - 29	30 - 39	40 - 49	50 - 59	60 +	nezj.				
Tábor	27	8	7	5	5	4	6	-	-	22	-	17	49
vyjíždí do jiných okresů celkem	126	40	40	27	27	20	11	1	-	85	6	34	211
vyjíždí do zahraničí	4	3	2	-	1	1	-	-	-	1	-	-	5
vyjíždějící z obce úhrnem	292	85	74	50	67	57	38	6	-	122	14	66	414
20. Cervená Řečice													
obec dojížděky:													
Pelhřimov	160	79	23	22	36	45	32	2	-	53	15	53	213
Humpolec	10	2	4	3	1	1	1	-	-	4	-	3	14
vyjíždí v rámci okresu celkem	189	87	31	26	41	50	36	5	-	61	15	57	250
Hl.m. Praha	34	15	13	9	7	3	2	-	-	6	2	1	40
vyjíždí do jiných okresů celkem	47	18	18	11	9	5	4	-	-	34	2	2	81
vyjíždí do zahraničí	2	2	-	1	-	1	-	-	-	-	-	-	2
vyjíždějící z obce úhrnem	238	107	49	38	50	56	40	5	-	95	17	59	333
21. Čížkov													
obec dojížděky:													
Pelhřimov	22	8	6	6	6	2	1	1	-	2	-	2	24
vyjíždí v rámci okresu celkem	36	12	6	8	10	6	5	1	-	12	7	10	48
vyjíždí do jiných okresů celkem	3	-	1	-	2	-	-	-	-	1	-	-	4
vyjíždí do zahraničí	-	-	-	-	-	-	-	-	-	-	-	-	-
vyjíždějící z obce úhrnem	39	12	7	8	12	6	5	1	-	13	7	10	52
22. Dehtáře													
obec dojížděky:													
Pelhřimov	29	16	7	2	12	6	2	-	-	17	10	17	46
vyjíždí v rámci okresu celkem	36	18	10	3	14	7	2	-	-	19	10	19	55
vyjíždí do jiných okresů celkem	1	-	-	-	1	-	-	-	-	3	-	-	4
vyjíždí do zahraničí	-	-	-	-	-	-	-	-	-	-	-	-	-
vyjíždějící z obce úhrnem	37	18	10	3	15	7	2	-	-	22	10	19	59
23. Dobrá Voda													
obec dojížděky:													
Pelhřimov	57	26	4	6	29	9	8	1	-	31	19	30	88
vyjíždí v rámci okresu celkem	64	31	4	7	34	9	9	1	-	46	33	45	110
vyjíždí do jiných okresů celkem	5	1	1	4	-	-	-	-	-	3	-	-	8
vyjíždí do zahraničí	-	-	-	-	-	-	-	-	-	-	-	-	-
vyjíždějící z obce úhrnem	69	32	5	11	34	9	9	1	-	49	33	45	118
24. Dobrá Voda u Pacova													
obec dojížděky:													
Kámen	11	3	-	-	1	1	9	-	-	2	2	2	13
vyjíždí v rámci okresu celkem	21	9	1	2	6	2	10	-	-	9	8	8	30
vyjíždí do jiných okresů celkem	2	1	-	1	1	-	-	-	-	4	-	1	6
vyjíždí do zahraničí	-	-	-	-	-	-	-	-	-	-	-	-	-
vyjíždějící z obce úhrnem	23	10	1	3	7	2	10	-	-	13	8	9	36
25. Dubovice													
obec dojížděky:													
Pelhřimov	22	9	2	1	6	9	4	-	-	6	5	6	28

Tab. č. 714 Obyvatelstvo vyjíždějící do zaměstnání a do školy podle pohlaví, věku a podle obce vyjížděky a obce dojížděky

Okres Pelhřimov

Obec vyjížděky, obec dojížděky	Zaměstnané osoby vyjíždějící do zaměstnání									Žáci, studenti, učni			Vyjíždějící úhrnem
	celkem	z toho ženy	v tom ve věku						celkem	z toho ve věku 6 - 14 let	vyjíždí denně		
			15 - 24	25 - 29	30 - 39	40 - 49	50 - 59	60 +				nezj.	
vyjíždí v rámci okresu celkem	22	9	2	1	6	9	4	-	-	6	5	6	28
vyjíždí do jiných okresů celkem	2	1	1	-	-	-	1	-	-	2	-	1	4
vyjíždí do zahraničí	-	-	-	-	-	-	-	-	-	-	-	-	-
vyjíždějící z obce úhrnem	24	10	3	1	6	9	5	-	-	8	5	7	32
26. Důl													
obec dojížděky:													
Pacov	11	5	3	2	3	1	2	-	-	3	3	3	14
vyjíždí v rámci okresu celkem	18	7	3	4	3	4	4	-	-	3	3	3	21
vyjíždí do jiných okresů celkem	4	3	1	1	1	1	-	-	-	1	-	-	5
vyjíždí do zahraničí	-	-	-	-	-	-	-	-	-	-	-	-	-
vyjíždějící z obce úhrnem	22	10	4	5	4	5	4	-	-	4	3	3	26
27. Eš													
obec dojížděky:													
Pelhřimov	16	9	2	1	6	5	2	-	-	9	7	9	25
vyjíždí v rámci okresu celkem	16	9	2	1	6	5	2	-	-	9	7	9	25
vyjíždí do jiných okresů celkem	1	-	-	-	1	-	-	-	-	-	-	-	1
vyjíždí do zahraničí	1	1	-	1	-	-	-	-	-	-	-	-	1
vyjíždějící z obce úhrnem	18	10	2	2	7	5	2	-	-	9	7	9	27
28. Hojanovice													
obec dojížděky:													
Humpolec	15	8	1	3	5	4	2	-	-	15	9	12	30
vyjíždí v rámci okresu celkem	26	13	2	4	7	7	6	-	-	24	18	20	50
vyjíždí do jiných okresů celkem	5	2	-	2	1	1	1	-	-	1	-	1	6
vyjíždí do zahraničí	-	-	-	-	-	-	-	-	-	-	-	-	-
vyjíždějící z obce úhrnem	31	15	2	6	8	8	7	-	-	25	18	21	56
29. Hojovice													
obec dojížděky:													
Černovice	11	7	1	1	1	1	7	-	-	2	2	2	13
vyjíždí v rámci okresu celkem	15	8	2	2	1	1	9	-	-	2	2	2	17
vyjíždí do jiných okresů celkem	4	1	2	-	1	1	-	-	-	6	-	1	10
vyjíždí do zahraničí	-	-	-	-	-	-	-	-	-	-	-	-	-
vyjíždějící z obce úhrnem	19	9	4	2	2	2	9	-	-	8	2	3	27
30. Horní Cerekev													
obec dojížděky:													
Pelhřimov	177	70	30	28	49	42	28	-	-	49	10	49	226
Horní Ves	15	3	2	1	4	3	5	-	-	-	-	-	15
Nový Rychnov	13	8	2	1	1	7	2	-	-	1	1	1	14
Počátky	25	17	4	7	8	2	3	1	-	2	2	2	27
vyjíždí v rámci okresu celkem	259	104	44	41	67	61	45	1	-	61	14	54	320
Hl.m. Praha	38	9	6	8	10	7	7	-	-	8	1	2	46
Jihlava	44	15	14	6	13	6	4	1	-	17	-	15	61
Batelov	37	16	5	2	6	14	10	-	-	-	-	-	37
Kostelec	11	1	-	2	1	3	5	-	-	-	-	-	11
vyjíždí do jiných okresů celkem	182	51	41	23	43	38	35	2	-	70	1	36	252
vyjíždí do zahraničí	2	-	-	-	2	-	-	-	-	-	-	-	2

Tab. č. 714 Obyvatelstvo vyjíždějící do zaměstnání a do školy podle pohlaví, věku a podle obce vyjížděky a obce dojížděky

Okres Pelhřimov

Obec vyjížděky, obec dojížděky	Zaměstnané osoby vyjíždějící do zaměstnání									Žáci, studenti, učni			Vyjíždějící úhrnem
	celkem	z toho ženy	v tom ve věku							celkem	z toho ve věku 6 - 14 let	vyjíždí denně	
			15 - 24	25 - 29	30 - 39	40 - 49	50 - 59	60 +	nezj.				
vyjíždějící z obce úhrnem	443	155	85	64	112	99	80	3	-	131	15	90	574
31. Horní Rápotice													
obec dojížděky:													
Humpolec	32	10	2	6	13	5	5	1	-	22	18	21	54
vyjíždí v rámci okresu celkem	39	13	5	6	14	5	8	1	-	22	18	21	61
vyjíždí do jiných okresů celkem	4	2	-	1	2	1	-	-	-	4	-	-	8
vyjíždí do zahraničí	-	-	-	-	-	-	-	-	-	-	-	-	-
vyjíždějící z obce úhrnem	43	15	5	7	16	6	8	1	-	26	18	21	69
32. Horní Ves													
obec dojížděky:													
Pelhřimov	36	13	6	7	10	8	5	-	-	9	1	9	45
Horní Cerekev	22	11	1	3	4	11	3	-	-	31	28	31	53
Počátky	12	6	5	2	3	1	1	-	-	-	-	-	12
vyjíždí v rámci okresu celkem	81	35	15	12	17	22	14	1	-	42	29	41	123
Jihlava	11	3	2	1	4	3	1	-	-	7	-	6	18
vyjíždí do jiných okresů celkem	32	10	7	3	6	10	6	-	-	21	-	10	53
vyjíždí do zahraničí	1	-	-	1	-	-	-	-	-	-	-	-	1
vyjíždějící z obce úhrnem	114	45	22	16	23	32	20	1	-	63	29	51	177
33. Hořepník													
obec dojížděky:													
Pelhřimov	35	16	4	5	13	5	8	-	-	21	3	19	56
Lukavec	13	-	1	2	6	2	2	-	-	-	-	-	13
Pacov	41	15	3	8	11	12	7	-	-	1	1	1	42
vyjíždí v rámci okresu celkem	100	34	8	15	38	20	19	-	-	28	4	24	128
Hl.m. Praha	10	6	3	-	4	2	1	-	-	5	-	-	15
vyjíždí do jiných okresů celkem	27	11	6	2	8	8	3	-	-	15	-	-	42
vyjíždí do zahraničí	1	1	-	-	-	-	-	1	-	-	-	-	1
vyjíždějící z obce úhrnem	128	46	14	17	46	28	22	1	-	43	4	24	171
34. Hořice													
obec dojížděky:													
vyjíždí v rámci okresu celkem	15	7	2	1	2	7	3	-	-	15	9	14	30
Dolní Kralovice	10	8	2	1	4	3	-	-	-	8	8	8	18
vyjíždí do jiných okresů celkem	23	12	5	1	9	7	1	-	-	16	8	9	39
vyjíždí do zahraničí	-	-	-	-	-	-	-	-	-	-	-	-	-
vyjíždějící z obce úhrnem	38	19	7	2	11	14	4	-	-	31	17	23	69
35. Humpolec													
obec dojížděky:													
Pelhřimov	290	132	46	42	85	80	37	-	-	115	5	109	405
Čejov	10	7	1	3	3	3	-	-	-	-	-	-	10
Horní Rápotice	12	6	1	1	7	-	3	-	-	1	1	1	13
Jiřice	103	60	34	15	17	27	9	1	-	1	1	1	104
Kejžlice	10	7	1	-	5	3	1	-	-	-	-	-	10
Komorovice	28	7	1	7	8	8	4	-	-	-	-	-	28
Senožaty	19	11	6	-	2	4	6	1	-	-	-	-	19

Tab. č. 714 Obyvatelstvo vyjíždějící do zaměstnání a do školy podle pohlaví, věku a podle obce vyjížděky a obce dojížděky

Okres Pelhřimov

Obec vyjížděky, obec dojížděky	Zaměstnané osoby vyjíždějící do zaměstnání									Žáci, studenti, učni			Vyjíždějící úhrnem
	celkem	z toho ženy	v tom ve věku							celkem	z toho ve věku 6 - 14 let	vyjíždí denně	
			15 - 24	25 - 29	30 - 39	40 - 49	50 - 59	60 +	nezj.				
Želiv	49	14	6	3	7	16	16	1	-	1	1	1	50
vyjíždí v rámci okresu celkem	582	256	103	83	152	152	88	4	-	124	10	115	706
Hl.m. Praha	205	75	45	64	52	22	21	1	-	70	-	4	275
České Budějovice	15	2	3	7	1	3	1	-	-	23	-	3	38
Havlíčkův Brod	83	43	11	15	17	20	18	2	-	36	2	32	119
Ledeč nad Sázavou	12	3	-	2	3	2	5	-	-	5	-	3	17
Světlá nad Sázavou	27	13	2	8	8	7	2	-	-	7	-	7	34
Jihlava	127	34	36	21	24	20	23	3	-	64	1	50	191
Hodov	11	3	1	2	3	2	3	-	-	4	4	4	15
Brno	15	6	9	1	4	-	1	-	-	39	-	1	54
vyjíždí do jiných okresů celkem	624	210	138	141	142	104	93	6	-	355	14	114	979
vyjíždí do zahraničí	12	5	4	3	2	1	1	1	-	6	-	-	18
vyjíždějící z obce úhrnem	1218	471	245	227	296	257	182	11	-	485	24	229	1703
36. Chýstovice													
obec dojížděky:													
vyjíždí v rámci okresu celkem	12	6	2	1	5	2	2	-	-	4	2	2	16
vyjíždí do jiných okresů celkem	4	2	1	-	1	1	1	-	-	-	-	-	4
vyjíždí do zahraničí	-	-	-	-	-	-	-	-	-	-	-	-	-
vyjíždějící z obce úhrnem	16	8	3	1	6	3	3	-	-	4	2	2	20
37. Chyšná													
obec dojížděky:													
vyjíždí v rámci okresu celkem	16	10	5	2	4	4	1	-	-	18	14	18	34
vyjíždí do jiných okresů celkem	5	-	3	-	1	-	1	-	-	1	1	1	6
vyjíždí do zahraničí	-	-	-	-	-	-	-	-	-	-	-	-	-
vyjíždějící z obce úhrnem	21	10	8	2	5	4	2	-	-	19	15	19	40
38. Jankov													
obec dojížděky:													
vyjíždí v rámci okresu celkem	6	2	-	1	3	1	1	-	-	3	3	3	9
vyjíždí do jiných okresů celkem	7	3	2	-	3	2	-	-	-	-	-	-	7
vyjíždí do zahraničí	-	-	-	-	-	-	-	-	-	-	-	-	-
vyjíždějící z obce úhrnem	13	5	2	1	6	3	1	-	-	3	3	3	16
39. Ježov													
obec dojížděky:													
Hořice	10	3	1	2	6	-	1	-	-	-	-	-	10
vyjíždí v rámci okresu celkem	17	7	3	3	7	2	2	-	-	8	7	8	25
vyjíždí do jiných okresů celkem	6	1	3	-	1	1	1	-	-	3	2	3	9
vyjíždí do zahraničí	-	-	-	-	-	-	-	-	-	-	-	-	-
vyjíždějící z obce úhrnem	23	8	6	3	8	3	3	-	-	11	9	11	34
40. Jiřice													
obec dojížděky:													
Humpolec	159	61	13	22	57	28	36	3	-	60	41	60	219
vyjíždí v rámci okresu celkem	184	70	16	29	63	33	40	3	-	69	41	69	253
Hl.m. Praha	18	7	4	5	4	3	2	-	-	4	1	1	22
vyjíždí do jiných okresů celkem	34	11	7	9	8	7	3	-	-	13	3	4	47

Tab. č. 714 Obyvatelstvo vyjíždějící do zaměstnání a do školy podle pohlaví, věku a podle obce vyjížděky a obce dojížděky

Okres Pelhřimov

Obec vyjížděky, obec dojížděky	Zaměstnané osoby vyjíždějící do zaměstnání									Žáci, studenti, učni			Vyjíždějící úhrnem
	celkem	z toho ženy	v tom ve věku							celkem	z toho ve věku 6 - 14 let	vyjíždí denně	
			15 - 24	25 - 29	30 - 39	40 - 49	50 - 59	60 +	nezj.				
vyjíždí do zahraničí	-	-	-	-	-	-	-	-	-	-	-	-	-
vyjíždějící z obce úhrnem	218	81	23	38	71	40	43	3	-	82	44	73	300
41. Kaliště													
obec dojížděky:													
Humpolec	101	46	14	15	28	24	20	-	-	41	37	39	142
vyjíždí v rámci okresu celkem	113	49	17	17	29	29	21	-	-	45	37	43	158
vyjíždí do jiných okresů celkem	16	6	4	5	1	2	4	-	-	8	-	1	24
vyjíždí do zahraničí	-	-	-	-	-	-	-	-	-	-	-	-	-
vyjíždějící z obce úhrnem	129	55	21	22	30	31	25	-	-	53	37	44	182
42. Kámen													
obec dojížděky:													
Pelhřimov	30	18	3	3	13	9	2	-	-	15	8	15	45
Pacov	20	8	8	3	1	7	1	-	-	17	14	17	37
vyjíždí v rámci okresu celkem	71	36	16	7	22	21	5	-	-	48	36	48	119
vyjíždí do jiných okresů celkem	9	4	4	1	4	-	-	-	-	15	-	3	24
vyjíždí do zahraničí	-	-	-	-	-	-	-	-	-	-	-	-	-
vyjíždějící z obce úhrnem	80	40	20	8	26	21	5	-	-	63	36	51	143
43. Kamenice nad Lipou													
obec dojížděky:													
Pelhřimov	181	77	30	24	53	45	27	2	-	95	2	93	276
Černovice	27	13	6	3	4	4	7	3	-	7	2	4	34
Mnich	10	7	4	1	3	-	2	-	-	-	-	-	10
Počátky	40	22	12	3	11	9	4	1	-	-	-	-	40
Rodinov	17	7	2	2	4	5	3	1	-	-	-	-	17
Včelnička	49	12	11	5	7	17	9	-	-	-	-	-	49
Žirovnice	28	6	8	3	4	6	6	1	-	-	-	-	28
vyjíždí v rámci okresu celkem	405	164	78	50	103	92	73	9	-	111	4	99	516
Hl.m. Praha	84	37	31	23	17	9	4	-	-	22	1	2	106
České Budějovice	12	4	5	3	2	-	2	-	-	26	-	4	38
Jindřichův Hradec	88	39	17	17	26	15	13	-	-	58	4	55	146
Nová Včelnice	37	24	5	3	5	14	9	1	-	-	-	-	37
vyjíždí do jiných okresů celkem	303	120	83	61	66	56	36	1	-	191	10	69	494
vyjíždí do zahraničí	5	3	-	3	-	1	1	-	-	2	-	-	7
vyjíždějící z obce úhrnem	713	287	161	114	169	149	110	10	-	304	14	168	1017
44. Kežlice													
obec dojížděky:													
Humpolec	58	19	15	6	10	16	10	1	-	32	14	32	90
vyjíždí v rámci okresu celkem	65	21	17	7	12	17	11	1	-	44	25	43	109
Světlá nad Sázavou	13	6	1	-	5	6	1	-	-	2	-	2	15
vyjíždí do jiných okresů celkem	27	10	4	1	10	6	6	-	-	12	-	4	39
vyjíždí do zahraničí	-	-	-	-	-	-	-	-	-	-	-	-	-
vyjíždějící z obce úhrnem	92	31	21	8	22	23	17	1	-	56	25	47	148

Tab. č. 714 Obyvatelstvo vyjíždějící do zaměstnání a do školy podle pohlaví, věku a podle obce vyjížděky a obce dojížděky

Okres Pelhřimov

Obec vyjížděky, obec dojížděky	Zaměstnané osoby vyjíždějící do zaměstnání									Žáci, studenti, učni			Vyjíždějící úhrnem
	celkem	z toho ženy	v tom ve věku							celkem	z toho ve věku 6 - 14 let	vyjíždí denně	
			15 - 24	25 - 29	30 - 39	40 - 49	50 - 59	60 +	nezj.				
45. Koberovice													
obec dojížděky:													
Humpolec	20	10	4	3	2	3	8	-	-	11	7	10	31
vyjíždí v rámci okresu celkem	40	21	8	5	11	7	9	-	-	17	13	16	57
vyjíždí do jiných okresů celkem	4	1	3	-	-	1	-	-	-	3	-	1	7
vyjíždí do zahraničí	-	-	-	-	-	-	-	-	-	-	-	-	-
vyjíždějící z obce úhrnem	44	22	11	5	11	8	9	-	-	20	13	17	64
46. Kojčice													
obec dojížděky:													
Pelhřimov	74	40	15	14	15	18	10	2	-	37	26	35	111
vyjíždí v rámci okresu celkem	82	41	17	16	16	20	11	2	-	38	26	36	120
vyjíždí do jiných okresů celkem	5	1	1	2	1	-	-	1	-	10	-	-	15
vyjíždí do zahraničí	-	-	-	-	-	-	-	-	-	-	-	-	-
vyjíždějící z obce úhrnem	87	42	18	18	17	20	11	3	-	48	26	36	135
47. Komorovice													
obec dojížděky:													
Pelhřimov	11	6	1	5	3	-	2	-	-	1	-	1	12
Humpolec	34	12	6	3	11	9	5	-	-	20	16	20	54
vyjíždí v rámci okresu celkem	50	21	7	10	17	9	7	-	-	21	16	21	71
vyjíždí do jiných okresů celkem	10	2	2	3	4	-	1	-	-	-	-	-	10
vyjíždí do zahraničí	1	1	-	-	-	-	1	-	-	-	-	-	1
vyjíždějící z obce úhrnem	61	24	9	13	21	9	9	-	-	21	16	21	82
48. Košetice													
obec dojížděky:													
Pelhřimov	58	27	9	7	16	18	8	-	-	22	9	21	80
Červená Řečice	12	7	-	3	5	2	2	-	-	1	1	1	13
Humpolec	17	3	3	4	5	4	1	-	-	9	1	7	26
Pacov	15	4	3	2	2	5	2	1	-	1	1	1	16
vyjíždí v rámci okresu celkem	130	51	16	22	36	38	16	2	-	34	13	31	164
Hl.m. Praha	26	9	9	8	2	4	3	-	-	7	-	2	33
Dolní Kralovice	10	10	2	-	3	1	4	-	-	-	-	-	10
vyjíždí do jiných okresů celkem	61	25	17	13	11	7	13	-	-	29	6	12	90
vyjíždí do zahraničí	-	-	-	-	-	-	-	-	-	-	-	-	-
vyjíždějící z obce úhrnem	191	76	33	35	47	45	29	2	-	63	19	43	254
49. Krasíkovice													
obec dojížděky:													
Pelhřimov	24	14	1	7	7	6	3	-	-	14	11	12	38
vyjíždí v rámci okresu celkem	32	15	2	8	10	8	4	-	-	15	11	13	47
vyjíždí do jiných okresů celkem	-	-	-	-	-	-	-	-	-	2	-	-	2
vyjíždí do zahraničí	-	-	-	-	-	-	-	-	-	-	-	-	-
vyjíždějící z obce úhrnem	32	15	2	8	10	8	4	-	-	17	11	13	49
50. Křeč													
obec dojížděky:													
Černovice	49	32	6	7	10	5	18	3	-	20	19	20	69

Tab. č. 714 Obyvatelstvo vyjíždějící do zaměstnání a do školy podle pohlaví, věku a podle obce vyjížděky a obce dojížděky

Okres Pelhřimov

Obec vyjížděky, obec dojížděky	Zaměstnané osoby vyjíždějící do zaměstnání									Žáci, studenti, učni			Vyjíždějící úhrnem
	celkem	z toho ženy	v tom ve věku							celkem	z toho ve věku 6 - 14 let	vyjíždí denně	
			15 - 24	25 - 29	30 - 39	40 - 49	50 - 59	60 +	nezj.				
vyjíždí v rámci okresu celkem	65	36	9	8	11	13	20	4	-	21	19	21	86
Hl.m. Praha	11	2	5	4	1	-	1	-	-	2	-	-	13
Tábor	10	3	1	4	3	-	2	-	-	1	-	1	11
vyjíždí do jiných okresů celkem	44	10	10	16	5	6	7	-	-	14	4	6	58
vyjíždí do zahraničí	-	-	-	-	-	-	-	-	-	-	-	-	-
vyjíždějící z obce úhrnem	109	46	19	24	16	19	27	4	-	35	23	27	144
51. Křelovice													
obec dojížděky:													
Pelhřimov	29	17	4	5	11	4	5	-	-	12	3	12	41
Červená Řečice	38	19	3	4	9	9	12	1	-	23	23	23	61
Senožaty	18	7	1	3	3	5	5	1	-	-	-	-	18
vyjíždí v rámci okresu celkem	104	48	9	20	28	22	23	2	-	37	26	37	141
Hl.m. Praha	11	3	4	4	2	1	-	-	-	2	-	-	13
vyjíždí do jiných okresů celkem	15	4	5	5	3	2	-	-	-	9	-	-	24
vyjíždí do zahraničí	-	-	-	-	-	-	-	-	-	1	-	1	1
vyjíždějící z obce úhrnem	119	52	14	25	31	24	23	2	-	47	26	38	166
52. Křešín													
obec dojížděky:													
Lukavec	16	7	-	1	7	5	3	-	-	4	4	2	20
vyjíždí v rámci okresu celkem	25	11	2	2	10	6	5	-	-	13	12	11	38
vyjíždí do jiných okresů celkem	4	1	-	1	1	1	-	-	1	1	-	-	5
vyjíždí do zahraničí	-	-	-	-	-	-	-	-	-	-	-	-	-
vyjíždějící z obce úhrnem	29	12	2	3	11	7	5	-	1	14	12	11	43
53. Leskovice													
obec dojížděky:													
Pelhřimov	16	9	1	2	6	5	2	-	-	4	-	4	20
vyjíždí v rámci okresu celkem	30	14	1	6	10	8	5	-	-	13	8	13	43
vyjíždí do jiných okresů celkem	5	1	1	2	-	2	-	-	-	4	-	-	9
vyjíždí do zahraničí	-	-	-	-	-	-	-	-	-	-	-	-	-
vyjíždějící z obce úhrnem	35	15	2	8	10	10	5	-	-	17	8	13	52
54. Lesná													
obec dojížděky:													
Pelhřimov	11	5	-	2	6	1	2	-	-	13	11	11	24
vyjíždí v rámci okresu celkem	3	1	1	1	1	-	-	-	-	-	-	-	3
vyjíždí do jiných okresů celkem	-	-	-	-	-	-	-	-	-	-	-	-	-
vyjíždí do zahraničí	-	-	-	-	-	-	-	-	-	-	-	-	-
vyjíždějící z obce úhrnem	14	6	1	3	7	1	2	-	-	13	11	11	27
55. Lhota-Vlasenice													
obec dojížděky:													
Kamenice nad Lipou	12	3	1	-	2	8	1	-	-	5	5	5	17
vyjíždí v rámci okresu celkem	18	4	2	-	5	10	1	-	-	6	5	6	24
vyjíždí do jiných okresů celkem	4	3	1	-	1	1	1	-	-	5	-	2	9
vyjíždí do zahraničí	-	-	-	-	-	-	-	-	-	-	-	-	-
vyjíždějící z obce úhrnem	22	7	3	-	6	11	2	-	-	11	5	8	33

Tab. č. 714 Obyvatelstvo vyjíždějící do zaměstnání a do školy podle pohlaví, věku a podle obce vyjížděky a obce dojížděky

Okres Pelhřimov

Obec vyjížděky, obec dojížděky	Zaměstnané osoby vyjíždějící do zaměstnání									Žáci, studenti, učni			Vyjíždějící úhrnem
	celkem	z toho ženy	v tom ve věku						celkem	z toho ve věku 6 - 14 let	vyjíždí denně		
			15 - 24	25 - 29	30 - 39	40 - 49	50 - 59	60 +				nezj.	
56. Libkova Voda													
obec dojížděky:													
Pelhřimov	66	32	5	17	11	17	15	1	-	19	16	19	85
vyjíždí v rámci okresu celkem	68	33	6	18	11	17	15	1	-	22	17	21	90
vyjíždí do jiných okresů celkem	4	-	2	1	-	-	1	-	-	6	-	-	10
vyjíždí do zahraničí	1	1	-	1	-	-	-	-	-	-	-	-	1
vyjíždějící z obce úhrnem	73	34	8	20	11	17	16	1	-	28	17	21	101
57. Lidmaň													
obec dojížděky:													
Pelhřimov	12	2	1	3	3	3	2	-	-	4	2	4	16
Černovice	16	10	2	-	4	4	5	1	-	18	17	18	34
vyjíždí v rámci okresu celkem	44	13	7	8	10	10	8	1	-	22	19	22	66
vyjíždí do jiných okresů celkem	5	2	-	2	-	2	1	-	-	4	-	1	9
vyjíždí do zahraničí	-	-	-	-	-	-	-	-	-	-	-	-	-
vyjíždějící z obce úhrnem	49	15	7	10	10	12	9	1	-	26	19	23	75
58. Litohošť													
obec dojížděky:													
vyjíždí v rámci okresu celkem	12	5	1	1	2	5	3	-	-	7	4	7	19
vyjíždí do jiných okresů celkem	2	-	1	1	-	-	-	-	-	1	-	-	3
vyjíždí do zahraničí	-	-	-	-	-	-	-	-	-	-	-	-	-
vyjíždějící z obce úhrnem	14	5	2	2	2	5	3	-	-	8	4	7	22
59. Lukavec													
obec dojížděky:													
Pelhřimov	13	7	6	1	3	1	2	-	-	25	-	18	38
Pacov	34	17	12	3	10	7	2	-	-	8	5	8	42
vyjíždí v rámci okresu celkem	65	29	22	8	17	14	4	-	-	37	5	26	102
Hl.m. Praha	36	21	16	7	6	5	2	-	-	16	1	2	52
vyjíždí do jiných okresů celkem	66	31	24	20	11	9	2	-	-	52	2	4	118
vyjíždí do zahraničí	5	2	2	-	-	3	-	-	-	2	-	-	7
vyjíždějící z obce úhrnem	136	62	48	28	28	26	6	-	-	91	7	30	227
60. Martinice u Onšova													
obec dojížděky:													
vyjíždí v rámci okresu celkem	19	8	5	3	1	5	4	1	-	7	6	7	26
vyjíždí do jiných okresů celkem	2	-	-	-	2	-	-	-	-	1	-	-	3
vyjíždí do zahraničí	-	-	-	-	-	-	-	-	-	-	-	-	-
vyjíždějící z obce úhrnem	21	8	5	3	3	5	4	1	-	8	6	7	29
61. Mezilesí													
obec dojížděky:													
Lukavec	32	14	1	4	10	4	12	1	-	8	8	7	40
vyjíždí v rámci okresu celkem	42	18	2	7	11	6	15	1	-	9	8	7	51
vyjíždí do jiných okresů celkem	5	2	1	2	1	1	-	-	-	4	-	-	9
vyjíždí do zahraničí	-	-	-	-	-	-	-	-	-	-	-	-	-
vyjíždějící z obce úhrnem	47	20	3	9	12	7	15	1	-	13	8	7	60

Tab. č. 714 Obyvatelstvo vyjíždějící do zaměstnání a do školy podle pohlaví, věku a podle obce vyjížděky a obce dojížděky

Okres Pelhřimov

Obec vyjížděky, obec dojížděky	Zaměstnané osoby vyjíždějící do zaměstnání									Žáci, studenti, učni			Vyjíždějící úhrnem
	celkem	z toho ženy	v tom ve věku							celkem	z toho ve věku 6 - 14 let	vyjíždí denně	
			15 - 24	25 - 29	30 - 39	40 - 49	50 - 59	60 +	nezj.				
62. Mezná													
obec dojížděky:													
Pelhřimov	35	14	8	6	8	7	6	-	-	13	8	13	48
vyjíždí v rámci okresu celkem	41	18	9	6	9	9	8	-	-	18	13	18	59
vyjíždí do jiných okresů celkem	4	-	2	1	-	1	-	-	-	4	-	1	8
vyjíždí do zahraničí	-	-	-	-	-	-	-	-	-	-	-	-	-
vyjíždějící z obce úhrnem	45	18	11	7	9	10	8	-	-	22	13	19	67
63. Mladé Bříště													
obec dojížděky:													
Pelhřimov	19	11	3	1	5	6	4	-	-	4	-	4	23
Humpolec	38	18	6	1	11	10	10	-	-	26	12	26	64
Komorovice	16	3	-	1	2	9	4	-	-	-	-	-	16
vyjíždí v rámci okresu celkem	81	35	10	4	22	26	19	-	-	30	12	30	111
vyjíždí do jiných okresů celkem	7	1	2	1	1	1	2	-	-	8	-	3	15
vyjíždí do zahraničí	-	-	-	-	-	-	-	-	-	-	-	-	-
vyjíždějící z obce úhrnem	88	36	12	5	23	27	21	-	-	38	12	33	126
64. Mních													
obec dojížděky:													
Pelhřimov	11	5	3	1	2	2	3	-	-	6	-	-	17
Černovice	18	9	1	3	6	3	5	-	-	9	9	8	27
Kamenice nad Lipou	32	12	5	3	4	7	12	1	-	34	30	34	66
vyjíždí v rámci okresu celkem	81	36	15	7	17	18	23	1	-	49	39	42	130
vyjíždí do jiných okresů celkem	35	14	8	7	10	5	5	-	-	22	7	12	57
vyjíždí do zahraničí	-	-	-	-	-	-	-	-	-	-	-	-	-
vyjíždějící z obce úhrnem	116	50	23	14	27	23	28	1	-	71	46	54	187
65. Moravec													
obec dojížděky:													
Pelhřimov	41	18	6	6	11	10	8	-	-	5	3	5	46
vyjíždí v rámci okresu celkem	53	23	9	7	11	13	12	1	-	15	12	14	68
vyjíždí do jiných okresů celkem	7	2	2	1	1	2	1	-	-	4	-	-	11
vyjíždí do zahraničí	-	-	-	-	-	-	-	-	-	-	-	-	-
vyjíždějící z obce úhrnem	60	25	11	8	12	15	13	1	-	19	12	14	79
66. Mysletín													
obec dojížděky:													
Pelhřimov	15	9	1	6	3	3	2	-	-	2	-	2	17
vyjíždí v rámci okresu celkem	26	15	1	9	7	5	4	-	-	13	7	12	39
vyjíždí do jiných okresů celkem	5	1	-	-	2	2	1	-	-	2	-	-	7
vyjíždí do zahraničí	-	-	-	-	-	-	-	-	-	-	-	-	-
vyjíždějící z obce úhrnem	31	16	1	9	9	7	5	-	-	15	7	12	46
67. Nová Buková													
obec dojížděky:													
Pelhřimov	16	5	2	2	5	3	4	-	-	3	2	3	19
vyjíždí v rámci okresu celkem	31	13	3	2	11	6	9	-	-	15	14	15	46
vyjíždí do jiných okresů celkem	5	1	1	1	-	1	2	-	-	2	-	1	7

Tab. č. 714 Obyvatelstvo vyjíždějící do zaměstnání a do školy podle pohlaví, věku a podle obce vyjížděky a obce dojížděky

Okres Pelhřimov

Obec vyjížděky, obec dojížděky	Zaměstnané osoby vyjíždějící do zaměstnání									Žáci, studenti, učni			Vyjíždějící úhrnem
	celkem	z toho ženy	v tom ve věku							celkem	z toho ve věku 6 - 14 let	vyjíždí denně	
			15 - 24	25 - 29	30 - 39	40 - 49	50 - 59	60 +	nejz.				
vyjíždí do zahraničí	1	1	1	-	-	-	-	-	-	-	-	-	1
vyjíždějící z obce úhrnem	37	15	5	3	11	7	11	-	-	17	14	16	54
68. Nová Cerekev													
obec dojížděky:													
Pelhřimov	216	106	28	34	55	60	37	2	-	53	13	53	269
Moraveč	13	-	4	3	2	2	2	-	-	-	-	-	13
vyjíždí v rámci okresu celkem	268	125	40	40	67	72	47	2	-	65	14	63	333
Hl.m. Praha	25	6	5	10	7	2	1	-	-	9	-	1	34
vyjíždí do jiných okresů celkem	48	15	9	16	13	5	5	-	-	27	1	7	75
vyjíždí do zahraničí	2	-	-	-	2	-	-	-	-	1	-	-	3
vyjíždějící z obce úhrnem	318	140	49	56	82	77	52	2	-	93	15	70	411
69. Nový Rychnov													
obec dojížděky:													
Pelhřimov	147	61	28	28	47	31	12	1	-	31	3	28	178
Horní Cerekev	16	8	1	1	6	6	2	-	-	-	-	-	16
vyjíždí v rámci okresu celkem	186	78	32	35	61	40	16	2	-	39	6	31	225
Jihlava	31	16	12	4	7	6	2	-	-	9	-	7	40
vyjíždí do jiných okresů celkem	72	23	19	12	15	17	8	1	-	34	-	10	106
vyjíždí do zahraničí	-	-	-	-	-	-	-	-	-	-	-	-	-
vyjíždějící z obce úhrnem	258	101	51	47	76	57	24	3	-	73	6	41	331
70. Obrataň													
obec dojížděky:													
Pelhřimov	31	8	6	6	7	4	8	-	-	16	4	12	47
Černovice	35	30	3	2	3	12	15	-	-	-	-	-	35
Kámen	10	3	-	1	3	5	-	1	-	1	1	1	11
Pacov	77	43	7	16	30	12	11	1	-	17	15	17	94
Věžná	11	4	3	1	-	4	2	1	-	-	-	-	11
vyjíždí v rámci okresu celkem	174	91	19	27	45	40	40	3	-	36	20	31	210
Hl.m. Praha	24	11	9	8	6	1	-	-	-	7	1	1	31
Tábor	17	5	3	5	3	4	2	-	-	9	1	8	26
vyjíždí do jiných okresů celkem	78	23	24	21	17	8	8	-	-	39	4	19	117
vyjíždí do zahraničí	1	1	-	-	-	-	1	-	-	3	2	-	4
vyjíždějící z obce úhrnem	253	115	43	48	62	48	49	3	-	78	26	50	331
71. Olešná													
obec dojížděky:													
Pelhřimov	134	67	17	18	39	36	23	1	-	59	29	56	193
vyjíždí v rámci okresu celkem	152	69	18	24	42	40	27	1	-	63	29	59	215
vyjíždí do jiných okresů celkem	13	6	6	2	2	1	1	1	-	11	-	1	24
vyjíždí do zahraničí	-	-	-	-	-	-	-	-	-	-	-	-	-
vyjíždějící z obce úhrnem	165	75	24	26	44	41	28	2	-	74	29	60	239
72. Ondřejov													
obec dojížděky:													
Pelhřimov	24	11	5	3	6	8	2	-	-	4	1	4	28
vyjíždí v rámci okresu celkem	36	13	5	5	9	10	7	-	-	16	11	16	52

Tab. č. 714 Obyvatelstvo vyjíždějící do zaměstnání a do školy podle pohlaví, věku a podle obce vyjížděky a obce dojížděky

Okres Pelhřimov

Obec vyjížděky, obec dojížděky	Zaměstnané osoby vyjíždějící do zaměstnání									Žáci, studenti, učni			Vyjíždějící úhrnem	
	celkem	z toho ženy	v tom ve věku						celkem	z toho ve věku 6 - 14 let	vyjíždí denně			
			15 - 24	25 - 29	30 - 39	40 - 49	50 - 59	60 +				nejz.		
vyjíždí do jiných okresů celkem	2	2	-	1	-	-	1	-	-	-	3	-	-	5
vyjíždí do zahraničí	-	-	-	-	-	-	-	-	-	-	-	-	-	-
vyjíždějící z obce úhrnem	38	15	5	6	9	11	7	-	-	19	11	16	57	
73. Onšov														
obec dojížděky:														
Košetice	19	5	2	-	2	7	5	3	-	18	18	18	37	
vyjíždí v rámci okresu celkem	46	21	11	4	9	12	7	3	-	27	20	26	73	
vyjíždí do jiných okresů celkem	10	3	5	3	1	1	-	-	-	5	-	-	15	
vyjíždí do zahraničí	-	-	-	-	-	-	-	-	-	-	-	-	-	
vyjíždějící z obce úhrnem	56	24	16	7	10	13	7	3	-	32	20	26	88	
74. Pacov														
obec dojížděky:														
Pelhřimov	172	70	43	27	40	39	20	3	-	54	1	49	226	
Černovice	23	16	1	2	6	8	5	1	-	3	-	2	26	
Hořepník	11	6	1	3	5	2	-	-	-	1	1	1	12	
Humpolec	21	4	4	1	8	4	3	1	-	6	-	3	27	
Kámen	11	8	-	1	4	1	5	-	-	-	-	-	11	
Lukavec	90	11	8	13	29	23	17	-	-	-	-	-	90	
Nová Cerekev	13	7	1	2	4	2	4	-	-	-	-	-	13	
Obrataň	10	3	2	2	3	1	2	-	-	-	-	-	10	
Těchobuz	26	18	2	1	5	11	6	1	-	1	-	-	27	
Velká Chyška	10	3	2	1	1	3	3	-	-	-	-	-	10	
vyjíždí v rámci okresu celkem	465	176	77	64	121	112	83	8	-	75	2	57	540	
Hl.m. Praha	133	47	44	38	36	9	5	1	-	52	-	-	185	
České Budějovice	20	6	7	6	3	3	1	-	-	26	1	1	46	
Tábor	63	18	14	15	22	6	6	-	-	73	2	55	136	
Chýnov	21	6	2	3	7	6	3	-	-	-	-	-	21	
vyjíždí do jiných okresů celkem	334	101	96	81	89	39	27	2	-	252	5	73	586	
vyjíždí do zahraničí	5	2	1	1	1	1	1	-	-	2	-	1	7	
vyjíždějící z obce úhrnem	804	279	174	146	211	152	111	10	-	329	7	131	1133	
75. Pavlov														
obec dojížděky:														
Pelhřimov	38	15	9	-	10	10	7	2	-	20	12	20	58	
vyjíždí v rámci okresu celkem	44	17	10	-	12	13	7	2	-	24	14	23	68	
vyjíždí do jiných okresů celkem	7	1	1	4	1	-	1	-	-	5	1	1	12	
vyjíždí do zahraničí	-	-	-	-	-	-	-	-	-	-	-	-	-	
vyjíždějící z obce úhrnem	51	18	11	4	13	13	8	2	-	29	15	24	80	
76. Píšť														
obec dojížděky:														
vyjíždí v rámci okresu celkem	12	2	1	2	2	-	7	-	-	7	4	3	19	
vyjíždí do jiných okresů celkem	6	3	1	2	1	2	-	-	-	-	-	-	6	
vyjíždí do zahraničí	-	-	-	-	-	-	-	-	-	-	-	-	-	
vyjíždějící z obce úhrnem	18	5	2	4	3	2	7	-	-	7	4	3	25	

Tab. č. 714 Obyvatelstvo vyjíždějící do zaměstnání a do školy podle pohlaví, věku a podle obce vyjížděky a obce dojížděky

Okres Pelhřimov

Obec vyjížděky, obec dojížděky	Zaměstnané osoby vyjíždějící do zaměstnání									Žáci, studenti, učni			Vyjíždějící úhrnem
	celkem	z toho ženy	v tom ve věku							celkem	z toho ve věku 6 - 14 let	vyjíždí denně	
			15 - 24	25 - 29	30 - 39	40 - 49	50 - 59	60 +	nejz.				
77. Počátky													
obec dojížděky:													
Pelhřimov	92	22	18	23	20	18	12	1	-	56	2	55	148
Horní Cerekev	10	2	2	-	4	-	4	-	-	-	-	-	10
Kamenice nad Lipou	18	4	3	1	8	4	2	-	-	8	3	8	26
Žirovnice	86	40	17	10	14	22	22	1	-	1	1	1	87
vyjíždí v rámci okresu celkem	227	71	44	38	50	47	45	3	-	70	7	69	297
Hl.m. Praha	54	23	17	16	14	3	4	-	-	7	-	2	61
České Budějovice	11	7	5	2	1	3	-	-	-	8	-	1	19
Jindřichův Hradec	26	13	6	3	7	6	3	1	-	20	-	17	46
Studená	13	4	1	1	2	5	4	-	-	-	-	-	13
Jihlava	11	4	3	4	3	-	1	-	-	21	-	5	32
vyjíždí do jiných okresů celkem	190	75	49	44	41	36	19	1	-	94	3	32	284
vyjíždí do zahraničí	6	-	1	2	2	1	-	-	-	2	-	-	8
vyjíždějící z obce úhrnem	423	146	94	84	93	84	64	4	-	166	10	101	589
78. Polesí													
obec dojížděky:													
Pelhřimov	20	9	3	3	5	6	3	-	-	7	5	7	27
vyjíždí v rámci okresu celkem	2	1	-	2	-	-	-	-	-	5	-	-	7
vyjíždí do jiných okresů celkem	-	-	-	-	-	-	-	-	-	-	-	-	-
vyjíždí do zahraničí	-	-	-	-	-	-	-	-	-	-	-	-	-
vyjíždějící z obce úhrnem	22	10	3	5	5	6	3	-	-	12	5	7	34
79. Pošná													
obec dojížděky:													
Pacov	23	7	4	7	3	3	6	-	-	12	12	12	35
vyjíždí v rámci okresu celkem	40	16	7	10	4	5	14	-	-	18	12	13	58
vyjíždí do jiných okresů celkem	13	6	5	4	2	2	-	-	-	6	-	-	19
vyjíždí do zahraničí	-	-	-	-	-	-	-	-	-	-	-	-	-
vyjíždějící z obce úhrnem	53	22	12	14	6	7	14	-	-	24	12	13	77
80. Proseč													
obec dojížděky:													
Humpolec	28	10	2	5	5	9	7	-	-	5	4	5	33
vyjíždí v rámci okresu celkem	32	12	3	5	6	9	9	-	-	5	4	5	37
vyjíždí do jiných okresů celkem	2	1	-	-	-	1	1	-	-	-	-	-	2
vyjíždí do zahraničí	-	-	-	-	-	-	-	-	-	-	-	-	-
vyjíždějící z obce úhrnem	34	13	3	5	6	10	10	-	-	5	4	5	39
81. Proseč pod Křemešníkem													
obec dojížděky:													
Pelhřimov	15	5	2	2	2	7	2	-	-	4	2	4	19
vyjíždí v rámci okresu celkem	19	8	4	2	3	7	3	-	-	10	6	10	29
vyjíždí do jiných okresů celkem	2	2	1	1	-	-	-	-	-	2	-	1	4
vyjíždí do zahraničí	-	-	-	-	-	-	-	-	-	-	-	-	-
vyjíždějící z obce úhrnem	21	10	5	3	3	7	3	-	-	12	6	11	33

Tab. č. 714 Obyvatelstvo vyjíždějící do zaměstnání a do školy podle pohlaví, věku a podle obce vyjížděky a obce dojížděky

Okres Pelhřimov

Obec vyjížděky, obec dojížděky	Zaměstnané osoby vyjíždějící do zaměstnání									Žáci, studenti, učni			Vyjíždějící úhrnem
	celkem	z toho ženy	v tom ve věku							celkem	z toho ve věku 6 - 14 let	vyjíždí denně	
			15 - 24	25 - 29	30 - 39	40 - 49	50 - 59	60 +	nezj.				
82. Putimov													
obec dojížděky:													
Pelhřimov	65	32	8	7	22	21	7	-	-	34	26	34	99
vyjíždí v rámci okresu celkem	77	38	11	7	25	25	9	-	-	34	26	34	111
vyjíždí do jiných okresů celkem	5	1	2	1	1	-	1	-	-	9	-	-	14
vyjíždí do zahraničí	-	-	-	-	-	-	-	-	-	-	-	-	-
vyjíždějící z obce úhrnem	82	39	13	8	26	25	10	-	-	43	26	34	125
83. Rodinov													
obec dojížděky:													
Kamenice nad Lipou	37	18	4	6	8	10	8	1	-	11	11	11	48
vyjíždí v rámci okresu celkem	48	24	6	11	9	12	9	1	-	15	11	14	63
vyjíždí do jiných okresů celkem	16	9	7	5	2	1	1	-	-	5	1	3	21
vyjíždí do zahraničí	-	-	-	-	-	-	-	-	-	-	-	-	-
vyjíždějící z obce úhrnem	64	33	13	16	11	13	10	1	-	20	12	17	84
84. Rovná													
obec dojížděky:													
Hořepník	11	6	1	1	1	2	6	-	-	2	2	2	13
vyjíždí v rámci okresu celkem	20	10	3	3	3	3	8	-	-	4	3	4	24
vyjíždí do jiných okresů celkem	4	1	1	1	1	1	-	-	-	2	-	-	6
vyjíždí do zahraničí	-	-	-	-	-	-	-	-	-	-	-	-	-
vyjíždějící z obce úhrnem	24	11	4	4	4	4	8	-	-	6	3	4	30
85. Rynárec													
obec dojížděky:													
Pelhřimov	149	65	30	16	38	39	24	2	-	39	20	37	188
vyjíždí v rámci okresu celkem	159	70	32	18	40	40	26	3	-	44	22	42	203
vyjíždí do jiných okresů celkem	13	3	3	4	1	3	1	1	-	17	-	1	30
vyjíždí do zahraničí	1	-	-	-	1	-	-	-	-	1	-	-	2
vyjíždějící z obce úhrnem	173	73	35	22	42	43	27	4	-	62	22	43	235
86. Řečice													
obec dojížděky:													
Humpolec	25	14	3	7	4	5	6	-	-	15	9	12	40
vyjíždí v rámci okresu celkem	28	15	3	7	5	6	7	-	-	17	9	14	45
vyjíždí do jiných okresů celkem	14	2	1	3	3	1	6	-	-	4	1	2	18
vyjíždí do zahraničí	-	-	-	-	-	-	-	-	-	-	-	-	-
vyjíždějící z obce úhrnem	42	17	4	10	8	7	13	-	-	21	10	16	63
87. Salačova Lhota													
obec dojížděky:													
Pacov	19	7	1	4	4	4	6	-	-	9	8	9	28
vyjíždí v rámci okresu celkem	31	10	2	9	7	5	8	-	-	9	8	9	40
vyjíždí do jiných okresů celkem	12	4	2	4	3	3	-	-	-	5	1	-	17
vyjíždí do zahraničí	-	-	-	-	-	-	-	-	-	-	-	-	-
vyjíždějící z obce úhrnem	43	14	4	13	10	8	8	-	-	14	9	9	57

Tab. č. 714 Obyvatelstvo vyjíždějící do zaměstnání a do školy podle pohlaví, věku a podle obce vyjíždějí a obce dojíždějí

Okres Pelhřimov

Obec vyjíždějí, obec dojíždějí	Zaměstnané osoby vyjíždějící do zaměstnání									Žáci, studenti, učni			Vyjíždějící úhrnem
	celkem	z toho ženy	v tom ve věku							celkem	z toho ve věku 6 - 14 let	vyjíždí denně	
			15 - 24	25 - 29	30 - 39	40 - 49	50 - 59	60 +	nezj.				
88. Samšín													
obec dojíždějí:													
Pacov	13	8	3	1	6	3	-	-	-	19	17	18	32
Velká Chyška	15	1	1	2	8	-	3	1	-	-	-	-	15
vyjíždí v rámci okresu celkem	38	15	7	6	16	3	5	1	-	33	26	30	71
vyjíždí do jiných okresů celkem	1	-	-	-	1	-	-	-	-	5	-	-	6
vyjíždí do zahraničí	-	-	-	-	-	-	-	-	-	-	-	-	-
vyjíždějící z obce úhrnem	39	15	7	6	17	3	5	1	-	38	26	30	77
89. Sedlice													
obec dojíždějí:													
Pelhřimov	23	9	2	4	9	6	2	-	-	1	-	1	24
Humpolec	21	9	1	2	5	6	7	-	-	7	4	7	28
vyjíždí v rámci okresu celkem	54	23	3	7	15	18	11	-	-	21	17	21	75
vyjíždí do jiných okresů celkem	5	3	3	-	-	1	1	-	-	6	-	-	11
vyjíždí do zahraničí	-	-	-	-	-	-	-	-	-	-	-	-	-
vyjíždějící z obce úhrnem	59	26	6	7	15	19	12	-	-	27	17	21	86
90. Senožaty													
obec dojíždějí:													
Pelhřimov	23	6	6	1	7	5	3	1	-	16	2	15	39
Humpolec	50	23	7	5	14	17	6	1	-	28	9	28	78
vyjíždí v rámci okresu celkem	103	38	22	8	28	30	12	3	-	47	12	44	150
Hl.m. Praha	14	1	2	6	1	3	2	-	-	4	-	-	18
vyjíždí do jiných okresů celkem	30	5	11	7	3	5	4	-	-	16	-	1	46
vyjíždí do zahraničí	3	1	1	1	1	-	-	-	-	1	-	1	4
vyjíždějící z obce úhrnem	136	44	34	16	32	35	16	3	-	64	12	46	200
91. Staré Bříště													
obec dojíždějí:													
vyjíždí v rámci okresu celkem	19	7	5	-	1	8	4	1	-	1	-	1	20
vyjíždí do jiných okresů celkem	1	1	1	-	-	-	-	-	-	1	-	1	2
vyjíždí do zahraničí	-	-	-	-	-	-	-	-	-	-	-	-	-
vyjíždějící z obce úhrnem	20	8	6	-	1	8	4	1	-	2	-	2	22
92. Stojčín													
obec dojíždějí:													
Žirovnice	11	5	1	2	3	3	2	-	-	3	3	3	14
vyjíždí v rámci okresu celkem	26	12	2	7	6	4	7	-	-	9	9	9	35
vyjíždí do jiných okresů celkem	17	6	4	3	4	3	3	-	-	2	-	1	19
vyjíždí do zahraničí	-	-	-	-	-	-	-	-	-	-	-	-	-
vyjíždějící z obce úhrnem	43	18	6	10	10	7	10	-	-	11	9	10	54
93. Střítež													
obec dojíždějí:													
Pelhřimov	24	10	8	-	4	10	2	-	-	2	-	2	26
vyjíždí v rámci okresu celkem	36	16	11	1	6	12	6	-	-	9	4	8	45
vyjíždí do jiných okresů celkem	-	-	-	-	-	-	-	-	-	2	-	-	2
vyjíždí do zahraničí	-	-	-	-	-	-	-	-	-	-	-	-	-

Tab. č. 714 Obyvatelstvo vyjíždějící do zaměstnání a do školy podle pohlaví, věku a podle obce vyjížděky a obce dojížděky

Okres Pelhřimov

Obec vyjížděky, obec dojížděky	Zaměstnané osoby vyjíždějící do zaměstnání									Žáci, studenti, učni			Vyjíždějící úhrnem
	celkem	z toho ženy	v tom ve věku						celkem	z toho ve věku 6 - 14 let	vyjíždí denně		
			15 - 24	25 - 29	30 - 39	40 - 49	50 - 59	60 +				nezj.	
vyjíždějící z obce úhrnem	36	16	11	1	6	12	6	-	-	11	4	8	47
94. Střítež pod Křemešníkem													
obec dojížděky:													
Pelhřimov	11	4	4	3	1	2	1	-	-	2	1	2	13
vyjíždí v rámci okresu celkem	13	5	4	3	1	4	1	-	-	3	1	3	16
vyjíždí do jiných okresů celkem	2	1	2	-	-	-	-	-	-	1	-	-	3
vyjíždí do zahraničí	-	-	-	-	-	-	-	-	-	-	-	-	-
vyjíždějící z obce úhrnem	15	6	6	3	1	4	1	-	-	4	1	3	19
95. Svěpravice													
obec dojížděky:													
Pelhřimov	28	10	3	2	11	9	3	-	-	22	16	22	50
vyjíždí v rámci okresu celkem	48	20	8	3	14	18	5	-	-	25	16	24	73
vyjíždí do jiných okresů celkem	2	-	-	1	-	1	-	-	-	2	-	1	4
vyjíždí do zahraničí	-	-	-	-	-	-	-	-	-	1	-	-	1
vyjíždějící z obce úhrnem	50	20	8	4	14	19	5	-	-	28	16	25	78
96. Syrov													
obec dojížděky:													
Senožaty	14	7	1	3	2	2	6	-	-	2	2	2	16
vyjíždí v rámci okresu celkem	17	8	3	3	2	3	6	-	-	6	2	6	23
vyjíždí do jiných okresů celkem	3	2	-	3	-	-	-	-	-	4	-	-	7
vyjíždí do zahraničí	-	-	-	-	-	-	-	-	-	-	-	-	-
vyjíždějící z obce úhrnem	20	10	3	6	2	3	6	-	-	10	2	6	30
97. Těchobuz													
obec dojížděky:													
Pacov	11	4	2	1	3	4	1	-	-	1	1	1	12
vyjíždí v rámci okresu celkem	15	6	3	1	4	6	1	-	-	3	2	2	18
vyjíždí do jiných okresů celkem	5	2	1	2	1	1	-	-	-	4	-	-	9
vyjíždí do zahraničí	-	-	-	-	-	-	-	-	-	-	-	-	-
vyjíždějící z obce úhrnem	20	8	4	3	5	7	1	-	-	7	2	2	27
98. Těmice													
obec dojížděky:													
Pelhřimov	19	8	4	1	5	7	2	-	-	7	-	7	26
Černovice	15	15	-	1	4	3	7	-	-	3	2	3	18
Kamenice nad Lipou	55	25	9	11	5	13	16	1	-	21	18	20	76
vyjíždí v rámci okresu celkem	109	54	14	15	20	30	28	2	-	33	21	31	142
vyjíždí do jiných okresů celkem	15	7	7	3	4	1	-	-	-	17	-	1	32
vyjíždí do zahraničí	-	-	-	-	-	-	-	-	-	-	-	-	-
vyjíždějící z obce úhrnem	124	61	21	18	24	31	28	2	-	50	21	32	174
99. Ústrašín													
obec dojížděky:													
Pelhřimov	45	24	7	9	9	8	10	2	-	11	9	10	56
vyjíždí v rámci okresu celkem	58	29	7	12	9	15	12	2	1	27	19	24	85
vyjíždí do jiných okresů celkem	9	3	5	1	1	1	-	1	-	2	-	1	11
vyjíždí do zahraničí	-	-	-	-	-	-	-	-	-	-	-	-	-

Tab. č. 714 Obyvatelstvo vyjíždějící do zaměstnání a do školy podle pohlaví, věku a podle obce vyjížděky a obce dojížděky

Okres Pelhřimov

Obec vyjížděky, obec dojížděky	Zaměstnané osoby vyjíždějící do zaměstnání									Žáci, studenti, učni			Vyjíždějící úhrnem
	celkem	z toho ženy	v tom ve věku							celkem	z toho ve věku 6 - 14 let	vyjíždí denně	
			15 - 24	25 - 29	30 - 39	40 - 49	50 - 59	60 +	nezj.				
vyjíždějící z obce úhrnem	67	32	12	13	10	16	12	3	1	29	19	25	96
100. Útěchovice													
obec dojížděky:													
vyjíždí v rámci okresu celkem	11	7	2	3	5	1	-	-	-	13	12	12	24
vyjíždí do jiných okresů celkem	-	-	-	-	-	-	-	-	-	-	-	-	-
vyjíždí do zahraničí	-	-	-	-	-	-	-	-	-	-	-	-	-
vyjíždějící z obce úhrnem	11	7	2	3	5	1	-	-	-	13	12	12	24
101. Útěchovice pod Stražištěm													
obec dojížděky:													
Pacov	16	6	3	1	2	9	1	-	-	10	9	10	26
Velká Chyška	13	5	2	1	4	2	3	1	-	-	-	-	13
vyjíždí v rámci okresu celkem	36	12	5	4	8	12	6	1	-	12	10	12	48
vyjíždí do jiných okresů celkem	2	1	1	-	1	-	-	-	-	5	-	-	7
vyjíždí do zahraničí	-	-	-	-	-	-	-	-	-	-	-	-	-
vyjíždějící z obce úhrnem	38	13	6	4	9	12	6	1	-	17	10	12	55
102. Útěchovičky													
obec dojížděky:													
Pelhřimov	10	5	-	2	4	2	1	1	-	8	4	8	18
vyjíždí v rámci okresu celkem	26	11	-	4	7	7	5	3	-	15	9	14	41
vyjíždí do jiných okresů celkem	2	1	1	1	-	-	-	-	-	1	-	-	3
vyjíždí do zahraničí	-	-	-	-	-	-	-	-	-	-	-	-	-
vyjíždějící z obce úhrnem	28	12	1	5	7	7	5	3	-	16	9	14	44
103. Včelnička													
obec dojížděky:													
Kamenice nad Lipou	23	11	3	1	8	6	5	-	-	19	17	19	42
vyjíždí v rámci okresu celkem	41	19	10	6	12	8	5	-	-	20	18	20	61
vyjíždí do jiných okresů celkem	15	4	3	5	2	2	3	-	-	4	-	1	19
vyjíždí do zahraničí	-	-	-	-	-	-	-	-	-	-	-	-	-
vyjíždějící z obce úhrnem	56	23	13	11	14	10	8	-	-	24	18	21	80
104. Velká Chyška													
obec dojížděky:													
Lukavec	18	-	4	7	2	2	3	-	-	-	-	-	18
Pacov	34	15	5	5	3	13	7	1	-	17	13	17	51
vyjíždí v rámci okresu celkem	60	20	9	14	7	18	11	1	-	25	13	22	85
vyjíždí do jiných okresů celkem	18	5	7	4	5	-	2	-	-	12	1	3	30
vyjíždí do zahraničí	-	-	-	-	-	-	-	-	-	-	-	-	-
vyjíždějící z obce úhrnem	78	25	16	18	12	18	13	1	-	37	14	25	115
105. Velký Rybník													
obec dojížděky:													
Pelhřimov	32	22	7	6	3	11	4	1	-	11	7	11	43
Dehtáře	10	3	1	1	2	5	1	-	-	-	-	-	10
Humpolec	23	8	5	8	2	4	3	1	-	5	3	5	28
vyjíždí v rámci okresu celkem	74	35	14	17	7	25	9	2	-	16	10	16	90
vyjíždí do jiných okresů celkem	4	1	1	1	1	-	1	-	-	5	-	2	9

Tab. č. 714 Obyvatelstvo vyjíždějící do zaměstnání a do školy podle pohlaví, věku a podle obce vyjížděky a obce dojížděky

Okres Pelhřimov

Obec vyjížděky, obec dojížděky	Zaměstnané osoby vyjíždějící do zaměstnání									Žáci, studenti, učni			Vyjíždějící úhrnem
	celkem	z toho ženy	v tom ve věku							celkem	z toho ve věku 6 - 14 let	vyjíždí denně	
			15 - 24	25 - 29	30 - 39	40 - 49	50 - 59	60 +	nezj.				
vyjíždí do zahraničí	-	-	-	-	-	-	-	-	-	-	-	-	-
vyjíždějící z obce úhrnem	78	36	15	18	8	25	10	2	-	21	10	18	99
106. Veselá													
obec dojížděky:													
Pelhřimov	52	23	8	11	8	15	10	-	-	10	2	10	62
vyjíždí v rámci okresu celkem	75	36	13	16	10	24	12	-	-	34	22	32	109
vyjíždí do jiných okresů celkem	7	3	4	2	-	1	-	-	-	10	-	3	17
vyjíždí do zahraničí	-	-	-	-	-	-	-	-	-	-	-	-	-
vyjíždějící z obce úhrnem	82	39	17	18	10	25	12	-	-	44	22	35	126
107. Věžná													
obec dojížděky:													
Pelhřimov	18	9	5	5	3	3	2	-	-	9	6	7	27
vyjíždí v rámci okresu celkem	6	1	3	1	2	-	-	-	-	2	-	-	8
vyjíždí do jiných okresů celkem	-	-	-	-	-	-	-	-	-	-	-	-	-
vyjíždí do zahraničí	-	-	-	-	-	-	-	-	-	-	-	-	-
vyjíždějící z obce úhrnem	24	10	8	6	5	3	2	-	-	11	6	7	35
108. Vojslavice													
obec dojížděky:													
Humpolec	16	8	4	2	1	7	2	-	-	17	11	15	33
vyjíždí v rámci okresu celkem	27	12	5	4	4	12	2	-	-	23	13	21	50
vyjíždí do jiných okresů celkem	5	-	2	1	-	1	1	-	-	1	-	1	6
vyjíždí do zahraničí	-	-	-	-	-	-	-	-	-	-	-	-	-
vyjíždějící z obce úhrnem	32	12	7	5	4	13	3	-	-	24	13	22	56
109. Vokov													
obec dojížděky:													
Pelhřimov	11	7	-	1	4	4	2	-	-	8	7	8	19
vyjíždí v rámci okresu celkem	13	8	-	1	5	5	2	-	-	10	9	10	23
vyjíždí do jiných okresů celkem	1	1	-	-	1	-	-	-	-	3	2	-	4
vyjíždí do zahraničí	-	-	-	-	-	-	-	-	-	-	-	-	-
vyjíždějící z obce úhrnem	14	9	-	1	6	5	2	-	-	13	11	10	27
110. Vyklantice													
obec dojížděky:													
Lukavec	20	3	3	3	5	6	3	-	-	7	7	7	27
vyjíždí v rámci okresu celkem	32	6	5	5	7	8	7	-	-	10	7	8	42
vyjíždí do jiných okresů celkem	10	3	4	1	3	2	-	-	-	8	2	2	18
vyjíždí do zahraničí	-	-	-	-	-	-	-	-	-	-	-	-	-
vyjíždějící z obce úhrnem	42	9	9	6	10	10	7	-	-	18	9	10	60
111. Vyskytná													
obec dojížděky:													
Pelhřimov	137	66	16	19	31	44	24	3	-	23	9	23	160
vyjíždí v rámci okresu celkem	161	72	18	23	37	49	31	3	-	24	9	24	185
Jihlava	27	11	4	6	6	6	5	-	-	8	1	8	35
vyjíždí do jiných okresů celkem	50	15	9	12	13	10	6	-	-	21	1	9	71
vyjíždí do zahraničí	2	-	-	-	1	-	1	-	-	-	-	-	2
vyjíždějící z obce úhrnem	213	87	27	35	51	59	38	3	-	45	10	33	258

Tab. č. 714 Obyvatelstvo vyjíždějící do zaměstnání a do školy podle pohlaví, věku a podle obce vyjížděky a obce dojížděky

Okres Pelhřimov

Obec vyjížděky, obec dojížděky	Zaměstnané osoby vyjíždějící do zaměstnání									Žáci, studenti, učni			Vyjíždějící úhrnem
	celkem	z toho ženy	v tom ve věku						celkem	z toho ve věku 6 - 14 let	vyjíždí denně		
			15 - 24	25 - 29	30 - 39	40 - 49	50 - 59	60 +				nezj.	
112. Vysoká Lhota													
obec dojížděky:													
vyjíždí v rámci okresu celkem	6	3	-	1	-	1	4	-	-	2	-	2	8
vyjíždí do jiných okresů celkem	1	1	-	-	-	1	-	-	-	2	-	1	3
vyjíždí do zahraničí	-	-	-	-	-	-	-	-	-	-	-	-	-
vyjíždějící z obce úhrnem	7	4	-	1	-	2	4	-	-	4	-	3	11
113. Vystrkov													
obec dojížděky:													
Humpolec	47	25	3	4	9	16	15	-	-	23	20	23	70
vyjíždí v rámci okresu celkem	67	32	6	8	16	19	18	-	-	26	20	26	93
vyjíždí do jiných okresů celkem	10	2	3	1	2	1	3	-	-	2	-	1	12
vyjíždí do zahraničí	-	-	-	-	-	-	-	-	-	-	-	-	-
vyjíždějící z obce úhrnem	77	34	9	9	18	20	21	-	-	28	20	27	105
114. Zachotín													
obec dojížděky:													
Pelhřimov	57	28	8	5	18	18	8	-	-	12	6	12	69
vyjíždí v rámci okresu celkem	74	31	9	9	21	25	10	-	-	34	21	34	108
vyjíždí do jiných okresů celkem	8	2	2	-	3	2	1	-	-	5	-	1	13
vyjíždí do zahraničí	-	-	-	-	-	-	-	-	-	-	-	-	-
vyjíždějící z obce úhrnem	82	33	11	9	24	27	11	-	-	39	21	35	121
115. Zajíčkov													
obec dojížděky:													
Pelhřimov	51	18	10	7	14	14	5	1	-	13	9	11	64
Rynárec	14	5	1	3	3	1	6	-	-	4	4	3	18
vyjíždí v rámci okresu celkem	74	25	14	11	20	16	12	1	-	19	15	16	93
vyjíždí do jiných okresů celkem	5	2	4	-	1	-	-	-	-	6	1	1	11
vyjíždí do zahraničí	-	-	-	-	-	-	-	-	-	-	-	-	-
vyjíždějící z obce úhrnem	79	27	18	11	21	16	12	1	-	25	16	17	104
116. Zhořec													
obec dojížděky:													
Pacov	28	13	4	1	8	11	4	-	-	9	8	9	37
vyjíždí v rámci okresu celkem	32	13	5	1	9	13	4	-	-	13	8	9	45
vyjíždí do jiných okresů celkem	5	1	1	1	3	-	-	-	-	6	-	1	11
vyjíždí do zahraničí	-	-	-	-	-	-	-	-	-	1	-	-	1
vyjíždějící z obce úhrnem	37	14	6	2	12	13	4	-	-	20	8	10	57
117. Zlátenka													
obec dojížděky:													
vyjíždí v rámci okresu celkem	10	4	1	2	3	4	-	-	-	7	5	6	17
vyjíždí do jiných okresů celkem	2	-	-	-	2	-	-	-	-	-	-	-	2
vyjíždí do zahraničí	1	1	1	-	-	-	-	-	-	-	-	-	1
vyjíždějící z obce úhrnem	13	5	2	2	5	4	-	-	-	7	5	6	20
118. Želiv													
obec dojížděky:													
Pelhřimov	68	30	13	7	21	13	14	-	-	35	7	34	103

Tab. č. 714 Obyvatelstvo vyjíždějící do zaměstnání a do školy podle pohlaví, věku a podle obce vyjížděky a obce dojížděky

Okres Pelhřimov

Obec vyjížděky, obec dojížděky	Zaměstnané osoby vyjíždějící do zaměstnání									Žáci, studenti, učni			Vyjíždějící úhrnem
	celkem	z toho ženy	v tom ve věku							celkem	z toho ve věku 6 - 14 let	vyjíždí denně	
			15 - 24	25 - 29	30 - 39	40 - 49	50 - 59	60 +	nezj.				
Červená Řečice	22	5	4	4	5	2	7	-	-	-	-	-	22
Humpolec	100	42	23	21	19	26	11	-	-	27	12	25	127
vyjíždí v rámci okresu celkem	214	89	43	37	53	47	34	-	-	63	19	59	277
Hl.m. Praha	29	9	7	9	5	3	4	1	-	8	-	-	37
vyjíždí do jiných okresů celkem	51	18	13	12	9	7	9	1	-	35	1	2	86
vyjíždí do zahraničí	-	-	-	-	-	-	-	-	-	1	-	-	1
vyjíždějící z obce úhrnem	265	107	56	49	62	54	43	1	-	99	20	61	364
119. Žirov													
obec dojížděky:													
Pelhřimov	14	6	2	1	2	5	3	-	1	4	1	4	18
vyjíždí v rámci okresu celkem	17	7	3	2	2	5	4	-	1	8	1	8	25
vyjíždí do jiných okresů celkem	3	1	-	2	-	-	1	-	-	-	-	-	3
vyjíždí do zahraničí	-	-	-	-	-	-	-	-	-	-	-	-	-
vyjíždějící z obce úhrnem	20	8	3	4	2	5	5	-	1	8	1	8	28
120. Žirovnice													
obec dojížděky:													
Pelhřimov	72	17	14	17	19	16	6	-	-	47	5	44	119
Kamenice nad Lipou	37	12	5	9	9	8	6	-	-	9	1	9	46
Počátky	178	100	27	33	45	37	31	5	-	5	4	5	183
vyjíždí v rámci okresu celkem	308	135	49	63	76	68	47	5	-	67	10	59	375
Hl.m. Praha	56	30	19	21	9	6	1	-	-	22	4	-	78
České Budějovice	17	5	4	4	5	2	2	-	-	11	-	4	28
Jindřichův Hradec	47	13	13	5	12	10	7	-	-	42	4	42	89
Nová Včelnice	17	9	2	-	6	6	2	1	-	1	1	1	18
vyjíždí do jiných okresů celkem	238	80	66	52	54	39	25	2	-	141	12	56	379
vyjíždí do zahraničí	7	2	1	3	1	1	1	-	-	1	-	-	8
vyjíždějící z obce úhrnem	553	217	116	118	131	108	73	7	-	209	22	115	762

Tab. č. 715 Zaměstnané osoby vyjíždějící do zaměstnání podle odvětví ekonomické činnosti, času stráveného vyjíždkou, frekvence vyjíždky a podle obce vyjíždky a obce dojíždky

Okres Pelhřimov

Obec vyjíždky obec dojíždky	Vyjíždějící celkem	z toho odvětví ekonomické činnosti							z celkového počtu vyjíždí denně	z toho čas v minutách			
		zemědělství lesnictví	průmysl	stavebnictví	obchod	doprava a teleko- munikace	školství	zdravot- nictví, soc. činnosti		- 14	15 - 29	30 - 59	60 +
Úhrn vyjíždějících	13343	1428	4798	1253	1001	949	524	835	10321	2321	4302	3157	505
v tom:													
vyjíždí v rámci okresu	9264	1278	3760	705	674	571	409	562	8488	2131	3795	2328	209
vyjíždí do jiných okresů kraje	956	63	371	69	74	67	30	64	716	80	196	355	82
v tom okres:													
Havlíčkův Brod	306	36	75	27	26	20	6	38	232	28	61	116	27
Jihlava	577	25	257	38	42	45	22	23	437	33	122	227	53
Třebíč	42	1	24	1	2	-	1	2	26	10	8	5	2
Žďár nad Sázavou	31	1	15	3	4	2	1	1	21	9	5	7	-
vyjíždí do jiných krajů	3017	86	655	458	253	306	82	202	1108	107	308	472	213
vyjíždí do zahraničí	106	1	12	21	-	5	3	7	9	3	3	2	1
Obec vyjíždky:													
1. Pelhřimov													
obec dojíždky:													
Božejov	11	3	5	-	2	-	-	-	11	1	9	1	-
Černovice	10	-	3	-	-	-	2	4	9	1	1	6	1
Červená Řečice	30	-	11	3	1	-	6	2	27	6	16	5	-
Horní Cerekev	32	-	9	-	1	8	5	1	26	-	8	13	5
Humpolec	77	4	23	6	14	5	4	3	69	7	34	27	1
Kamenice nad Lipou	28	-	10	3	5	1	1	3	25	1	12	11	1
Kojčice	34	29	2	-	-	-	2	-	32	11	14	7	-
Nová Cerekev	24	5	-	1	1	4	7	5	22	4	11	7	-
Nový Rychnov	21	2	6	-	2	-	7	1	16	-	11	5	-
Olešná	54	44	1	-	-	-	7	1	42	11	21	10	-
Pacov	38	4	14	4	5	5	1	2	34	4	15	12	3
Počátky	14	1	4	-	1	2	-	6	11	1	2	7	1
Putimov	10	3	2	-	2	1	1	-	10	3	5	2	-
Rynárec	32	16	2	2	2	2	4	-	31	8	19	3	1
Ústrašín	16	1	4	3	1	4	-	-	12	5	4	2	1
Žirovnice	21	-	17	-	1	-	1	-	20	1	4	14	1
vyjíždí v rámci okresu celkem	582	153	139	32	41	45	58	33	509	86	240	166	17
Hl.m. Praha	300	4	29	29	26	31	8	30	59	4	10	18	27
České Budějovice	40	2	8	4	4	8	3	2	11	1	3	4	3
Jindřichův Hradec	30	-	3	1	1	7	2	1	13	-	1	11	1
Tábor	18	-	4	2	3	3	-	-	13	-	4	7	2
Havlíčkův Brod	14	1	2	-	1	1	-	3	6	1	1	2	2
Jihlava	52	1	10	2	7	3	4	5	42	3	3	28	8
Brno	11	-	1	-	2	2	-	2	4	-	-	1	3
vyjíždí do jiných okresů celkem	603	15	88	56	52	61	22	52	200	22	28	90	59
vyjíždí do zahraničí	31	-	2	5	-	1	-	2	4	1	2	1	-
vyjíždějící z obce úhrnem	1216	168	229	93	93	107	80	87	713	109	270	257	76

Tab. č. 715 Zaměstnané osoby vyjíždějící do zaměstnání podle odvětví ekonomické činnosti, času stráveného vyjíždkou, frekvence vyjíždky a podle obce vyjíždky a obce dojíždky

Okres Pelhřimov

Obec vyjíždky obec dojíždky	Vyjíždějící celkem	z toho odvětví ekonomické činnosti							z celkového počtu vyjíždí denně	z toho čas v minutách			
		zemědělství lesnictví	průmysl	stavebnictví	obchod	doprava a teleko- munikace	školství	zdravot- nictví, soc. činnosti		- 14	15 - 29	30 - 59	60 +
2. Arnešovice													
obec dojíždky:													
Košetice	11	10	-	-	-	-	1	-	8	5	1	-	-
vyjíždí v rámci okresu celkem	25	14	5	-	2	-	3	-	21	8	6	4	-
vyjíždí do jiných okresů celkem	2	-	-	1	-	-	-	-	-	-	-	-	-
vyjíždí do zahraničí	1	-	-	-	-	-	-	-	-	-	-	-	-
vyjíždějící z obce úhrnem	28	14	5	1	2	-	3	-	21	8	6	4	-
3. Báčovice													
obec dojíždky:													
Pelhřimov	20	-	6	3	1	1	-	2	19	5	9	4	1
vyjíždí v rámci okresu celkem	25	3	7	4	1	1	-	2	24	8	10	5	1
vyjíždí do jiných okresů celkem	1	-	-	-	-	-	-	-	1	-	-	1	-
vyjíždí do zahraničí	-	-	-	-	-	-	-	-	-	-	-	-	-
vyjíždějící z obce úhrnem	26	3	7	4	1	1	-	2	25	8	10	6	1
4. Bělá													
obec dojíždky:													
vyjíždí v rámci okresu celkem	9	1	5	1	1	1	-	-	8	1	4	3	-
vyjíždí do jiných okresů celkem	-	-	-	-	-	-	-	-	-	-	-	-	-
vyjíždí do zahraničí	-	-	-	-	-	-	-	-	-	-	-	-	-
vyjíždějící z obce úhrnem	9	1	5	1	1	1	-	-	8	1	4	3	-
5. Bohdalín													
obec dojíždky:													
Kamenice nad Lipou	35	5	14	4	2	-	3	1	34	8	21	4	1
vyjíždí v rámci okresu celkem	57	11	23	4	2	1	5	3	55	15	28	8	4
vyjíždí do jiných okresů celkem	14	2	4	3	1	1	-	-	10	-	2	7	-
vyjíždí do zahraničí	-	-	-	-	-	-	-	-	-	-	-	-	-
vyjíždějící z obce úhrnem	71	13	27	7	3	2	5	3	65	15	30	15	4
6. Bořetice													
obec dojíždky:													
vyjíždí v rámci okresu celkem	24	9	4	2	3	-	1	1	23	7	11	5	-
vyjíždí do jiných okresů celkem	3	1	-	1	-	-	-	-	1	-	-	1	-
vyjíždí do zahraničí	-	-	-	-	-	-	-	-	-	-	-	-	-
vyjíždějící z obce úhrnem	27	10	4	3	3	-	1	1	24	7	11	6	-
7. Bořetín													
obec dojíždky:													
vyjíždí v rámci okresu celkem	10	5	4	-	-	-	1	-	10	4	3	3	-
vyjíždí do jiných okresů celkem	14	2	7	3	2	-	-	-	14	2	5	4	3
vyjíždí do zahraničí	-	-	-	-	-	-	-	-	-	-	-	-	-
vyjíždějící z obce úhrnem	24	7	11	3	2	-	1	-	24	6	8	7	3
8. Božejov													
obec dojíždky:													
Pelhřimov	179	5	81	24	12	13	5	16	174	18	116	38	1
Kamenice nad Lipou	21	1	5	4	2	1	2	-	19	7	10	2	-

Tab. č. 715 Zaměstnané osoby vyjíždějící do zaměstnání podle odvětví ekonomické činnosti, času stráveného vyjíždkou, frekvence vyjíždky a podle obce vyjíždky a obce dojíždky

Okres Pelhřimov

Obec vyjíždky obec dojíždky	Vyjíždějící celkem	z toho odvětví ekonomické činnosti							z celkového počtu vyjíždí denně	z toho čas v minutách			
		zemědělství lesnictví	průmysl	stavebnictví	obchod	doprava a teleko- munikace	školství	zdravot- nictví, soc. činnosti		- 14	15 - 29	30 - 59	60 +
vyjíždí v rámci okresu celkem	227	13	92	30	17	19	9	16	215	32	134	46	2
Hl.m. Praha	14	-	-	6	1	2	1	-	-	-	-	-	-
vyjíždí do jiných okresů celkem	22	-	1	8	1	3	1	1	2	-	1	-	1
vyjíždí do zahraničí	3	-	-	-	-	-	-	-	-	-	-	-	-
vyjíždějící z obce úhrnem	252	13	93	38	18	22	10	17	217	32	135	46	3
9. Bratřice													
obec dojíždky:													
Lukavec	13	-	13	-	-	-	-	-	11	3	5	3	-
Pacov	32	10	12	4	-	-	2	3	31	16	14	1	-
vyjíždí v rámci okresu celkem	52	16	26	4	-	-	2	3	48	21	21	6	-
vyjíždí do jiných okresů celkem	7	-	3	1	1	-	-	-	3	-	-	3	-
vyjíždí do zahraničí	-	-	-	-	-	-	-	-	-	-	-	-	-
vyjíždějící z obce úhrnem	59	16	29	5	1	-	2	3	51	21	21	9	-
10. Budíkov													
obec dojíždky:													
Humpolec	70	2	43	5	13	1	1	-	70	25	29	16	-
vyjíždí v rámci okresu celkem	76	3	46	6	13	1	2	-	76	28	29	19	-
Hl.m. Praha	10	-	1	6	-	1	-	-	1	1	-	-	-
vyjíždí do jiných okresů celkem	25	3	8	7	1	2	-	-	7	2	1	4	-
vyjíždí do zahraničí	-	-	-	-	-	-	-	-	-	-	-	-	-
vyjíždějící z obce úhrnem	101	6	54	13	14	3	2	-	83	30	30	23	-
11. Buřenice													
obec dojíždky:													
Pelhřimov	10	1	4	2	-	1	1	-	10	-	2	6	2
Hořepník	12	-	8	2	-	1	-	-	12	6	4	2	-
Košetice	17	16	-	-	1	-	-	-	16	10	5	1	-
vyjíždí v rámci okresu celkem	54	19	23	5	1	3	1	-	52	18	17	15	2
vyjíždí do jiných okresů celkem	10	-	1	3	-	2	-	-	4	1	1	1	-
vyjíždí do zahraničí	1	-	-	1	-	-	-	-	-	-	-	-	-
vyjíždějící z obce úhrnem	65	19	24	9	1	5	1	-	56	19	18	16	2
12. Bystrá													
obec dojíždky:													
Humpolec	18	-	12	1	2	1	-	-	17	3	12	2	-
vyjíždí v rámci okresu celkem	29	5	14	2	3	2	-	-	26	3	18	5	-
vyjíždí do jiných okresů celkem	4	-	3	-	1	-	-	-	2	-	-	1	1
vyjíždí do zahraničí	2	-	-	-	-	-	-	-	-	-	-	-	-
vyjíždějící z obce úhrnem	35	5	17	2	4	2	-	-	28	3	18	6	1
13. Cětov													
obec dojíždky:													
Obrataň	27	22	1	-	1	-	-	-	23	16	6	1	-
Pacov	50	4	26	7	4	-	2	1	42	27	15	-	-
vyjíždí v rámci okresu celkem	88	28	30	9	5	2	2	2	73	43	24	5	1
vyjíždí do jiných okresů celkem	25	4	3	5	-	6	-	1	7	1	2	1	3

Tab. č. 715 Zaměstnané osoby vyjíždějící do zaměstnání podle odvětví ekonomické činnosti, času stráveného vyjíždkou, frekvence vyjíždky a podle obce vyjíždky a obce dojíždky

Okres Pelhřimov

Obec vyjíždky obec dojíždky	Vyjíždějící celkem	z toho odvětví ekonomické činnosti							z celkového počtu vyjíždí denně	z toho čas v minutách			
		zemědělství lesnictví	průmysl	stavebnictví	obchod	doprava a teleko- munikace	školství	zdravot- nictví, soc. činnosti		- 14	15 - 29	30 - 59	60 +
vyjíždí do zahraničí	2	-	-	-	-	-	-	-	-	-	-	-	-
vyjíždějící z obce úhrnem	115	32	33	14	5	8	2	3	80	44	26	6	4
14. Čáslavsko													
obec dojíždky:													
vyjíždí v rámci okresu celkem	14	6	3	-	-	3	-	-	11	2	5	3	1
vyjíždí do jiných okresů celkem	8	2	3	1	1	-	-	1	4	1	2	1	-
vyjíždí do zahraničí	-	-	-	-	-	-	-	-	-	-	-	-	-
vyjíždějící z obce úhrnem	22	8	6	1	1	3	-	1	15	3	7	4	1
15. Častrov													
obec dojíždky:													
Pelhřimov	24	2	11	1	1	2	1	2	23	1	9	13	-
Kamenice nad Lipou	19	2	9	4	1	1	1	1	19	2	13	4	-
Počátky	17	-	9	2	1	3	-	2	15	3	9	3	-
Žirovnice	11	-	8	1	-	-	2	-	11	4	7	-	-
vyjíždí v rámci okresu celkem	78	6	38	10	3	7	4	6	73	10	40	23	-
Hl.m. Praha	10	-	2	3	2	-	-	2	1	-	-	1	-
vyjíždí do jiných okresů celkem	25	1	5	4	3	-	-	4	8	2	2	4	-
vyjíždí do zahraničí	1	-	-	-	-	-	-	-	-	-	-	-	-
vyjíždějící z obce úhrnem	104	7	43	14	6	7	4	10	81	12	42	27	-
16. Čejov													
obec dojíždky:													
Humpolec	123	4	74	2	25	1	6	2	121	47	56	17	1
vyjíždí v rámci okresu celkem	133	7	76	3	25	1	8	3	131	50	60	20	1
vyjíždí do jiných okresů celkem	17	-	10	1	2	-	-	-	14	1	4	7	2
vyjíždí do zahraničí	-	-	-	-	-	-	-	-	-	-	-	-	-
vyjíždějící z obce úhrnem	150	7	86	4	27	1	8	3	145	51	64	27	3
17. Čelistná													
obec dojíždky:													
Pelhřimov	31	1	20	1	3	3	1	2	31	1	18	11	1
vyjíždí v rámci okresu celkem	39	6	21	1	3	3	3	2	39	4	22	12	1
vyjíždí do jiných okresů celkem	6	1	2	-	1	-	1	-	2	-	-	2	-
vyjíždí do zahraničí	1	-	-	-	-	-	-	-	-	-	-	-	-
vyjíždějící z obce úhrnem	46	7	23	1	4	3	4	2	41	4	22	14	1
18. Černov													
obec dojíždky:													
Pelhřimov	17	2	10	1	3	-	-	-	16	1	8	5	2
vyjíždí v rámci okresu celkem	26	5	15	1	3	-	-	-	24	4	10	6	4
vyjíždí do jiných okresů celkem	6	-	1	2	1	-	1	1	2	-	1	1	-
vyjíždí do zahraničí	-	-	-	-	-	-	-	-	-	-	-	-	-
vyjíždějící z obce úhrnem	32	5	16	3	4	-	1	1	26	4	11	7	4
19. Černovice													
obec dojíždky:													
Pelhřimov	48	4	8	4	2	13	1	4	37	2	6	26	3

Tab. č. 715 Zaměstnané osoby vyjíždějící do zaměstnání podle odvětví ekonomické činnosti, času stráveného vyjíždkou, frekvence vyjíždky a podle obce vyjíždky a obce dojíždky

Okres Pelhřimov

Obec vyjíždky obec dojíždky	Vyjíždějící celkem	z toho odvětví ekonomické činnosti							z celkového počtu vyjíždí denně	z toho čas v minutách			
		zemědělství lesnictví	průmysl	stavebnictví	obchod	doprava a teleko- munikace	školství	zdravot- nictví, soc. činnosti		- 14	15 - 29	30 - 59	60 +
Kamenice nad Lipou	28	3	14	5	1	-	1	-	25	1	8	16	-
Lidmaň	24	3	1	1	-	-	-	19	23	10	11	1	1
Pacov	23	1	10	3	3	2	-	-	22	-	12	9	1
vyjíždí v rámci okresu celkem	162	15	50	16	8	20	4	23	135	18	49	62	6
Hl.m. Praha	36	-	7	9	4	2	-	3	10	2	4	1	2
České Budějovice	10	-	1	1	1	3	-	-	1	1	-	-	-
Tábor	27	-	4	7	2	4	-	3	18	-	1	16	1
vyjíždí do jiných okresů celkem	126	2	25	25	14	19	1	6	62	10	15	27	9
vyjíždí do zahraničí	4	-	-	1	-	-	-	-	1	-	1	-	-
vyjíždějící z obce úhrnem	292	17	75	42	22	39	5	29	198	28	65	89	15
20. Červená Řečice													
obec dojíždky:													
Pelhřimov	160	8	83	15	14	8	5	10	157	17	94	41	4
Humpolec	10	-	7	2	1	-	-	-	10	1	2	6	1
vyjíždí v rámci okresu celkem	189	11	93	19	16	10	7	12	182	20	101	55	5
Hl.m. Praha	34	-	9	4	2	2	1	3	7	-	-	4	3
vyjíždí do jiných okresů celkem	47	1	13	4	3	3	1	3	10	1	1	5	3
vyjíždí do zahraničí	2	-	-	-	-	1	-	-	1	1	-	-	-
vyjíždějící z obce úhrnem	238	12	106	23	19	14	8	15	193	22	102	60	8
21. Čížkov													
obec dojíždky:													
Pelhřimov	22	-	11	1	1	1	1	1	21	5	12	4	-
vyjíždí v rámci okresu celkem	36	5	15	3	1	2	1	2	34	12	17	5	-
vyjíždí do jiných okresů celkem	3	-	2	-	-	-	-	-	1	1	-	-	-
vyjíždí do zahraničí	-	-	-	-	-	-	-	-	-	-	-	-	-
vyjíždějící z obce úhrnem	39	5	17	3	1	2	1	2	35	13	17	5	-
22. Dehtáře													
obec dojíždky:													
Pelhřimov	29	-	19	1	2	1	2	1	29	9	15	5	-
vyjíždí v rámci okresu celkem	36	2	21	2	3	1	2	1	36	14	16	6	-
vyjíždí do jiných okresů celkem	1	-	-	-	-	1	-	-	1	-	-	-	1
vyjíždí do zahraničí	-	-	-	-	-	-	-	-	-	-	-	-	-
vyjíždějící z obce úhrnem	37	2	21	2	3	2	2	1	37	14	16	6	1
23. Dobrá Voda													
obec dojíždky:													
Pelhřimov	57	5	28	6	4	5	1	1	57	6	32	19	-
vyjíždí v rámci okresu celkem	64	6	30	6	4	8	2	1	62	8	33	21	-
vyjíždí do jiných okresů celkem	5	-	3	-	1	1	-	-	2	-	1	-	1
vyjíždí do zahraničí	-	-	-	-	-	-	-	-	-	-	-	-	-
vyjíždějící z obce úhrnem	69	6	33	6	5	9	2	1	64	8	34	21	1
24. Dobrá Voda u Pacova													
obec dojíždky:													
Kámen	11	11	-	-	-	-	-	-	10	6	4	-	-

Tab. č. 715 Zaměstnané osoby vyjíždějící do zaměstnání podle odvětví ekonomické činnosti, času stráveného vyjíždkou, frekvence vyjíždky a podle obce vyjíždky a obce dojíždky

Okres Pelhřimov

Obec vyjíždky obec dojíždky	Vyjíždějící celkem	z toho odvětví ekonomické činnosti							z celkového počtu vyjíždí denně	z toho čas v minutách			
		zemědělství lesnictví	průmysl	stavebnictví	obchod	doprava a teleko- munikace	školství	zdravot- nictví, soc. činnosti		- 14	15 - 29	30 - 59	60 +
vyjíždí v rámci okresu celkem	21	12	3	-	1	-	-	4	18	8	7	3	-
vyjíždí do jiných okresů celkem	2	-	-	-	-	-	-	1	2	-	1	1	-
vyjíždí do zahraničí	-	-	-	-	-	-	-	-	-	-	-	-	-
vyjíždějící z obce úhrnem	23	12	3	-	1	-	-	5	20	8	8	4	-
25. Dubovice													
obec dojíždky:													
Pelhřimov	22	-	11	2	2	-	-	1	22	8	12	2	-
vyjíždí v rámci okresu celkem	22	-	11	2	2	-	-	1	22	8	12	2	-
vyjíždí do jiných okresů celkem	2	-	-	-	-	-	1	-	1	-	-	1	-
vyjíždí do zahraničí	-	-	-	-	-	-	-	-	-	-	-	-	-
vyjíždějící z obce úhrnem	24	-	11	2	2	1	1	1	23	8	12	3	-
26. Důl													
obec dojíždky:													
Pacov	11	1	7	1	1	1	-	-	11	2	3	6	-
vyjíždí v rámci okresu celkem	18	3	9	1	1	1	-	2	17	3	3	10	1
vyjíždí do jiných okresů celkem	4	-	-	-	1	1	-	-	-	-	-	-	-
vyjíždí do zahraničí	-	-	-	-	-	-	-	-	-	-	-	-	-
vyjíždějící z obce úhrnem	22	3	9	1	2	2	-	2	17	3	3	10	1
27. Eš													
obec dojíždky:													
vyjíždí v rámci okresu celkem	16	7	5	1	-	-	1	1	16	12	3	-	1
vyjíždí do jiných okresů celkem	1	-	-	1	-	-	-	-	1	-	-	-	1
vyjíždí do zahraničí	1	-	-	-	-	-	1	-	-	-	-	-	-
vyjíždějící z obce úhrnem	18	7	5	2	-	-	2	1	17	12	3	-	2
28. Hojanovice													
obec dojíždky:													
Humpolec	15	-	11	1	1	-	1	1	13	5	5	3	-
vyjíždí v rámci okresu celkem	26	7	12	1	1	-	1	1	24	9	11	4	-
vyjíždí do jiných okresů celkem	5	1	3	1	-	-	-	-	5	-	3	2	-
vyjíždí do zahraničí	-	-	-	-	-	-	-	-	-	-	-	-	-
vyjíždějící z obce úhrnem	31	8	15	2	1	-	1	1	29	9	14	6	-
29. Hojovice													
obec dojíždky:													
Černovice	11	5	2	-	-	-	1	1	10	4	5	1	-
vyjíždí v rámci okresu celkem	15	5	4	-	-	1	1	1	13	4	7	2	-
vyjíždí do jiných okresů celkem	4	-	-	1	-	1	-	1	2	-	1	-	1
vyjíždí do zahraničí	-	-	-	-	-	-	-	-	-	-	-	-	-
vyjíždějící z obce úhrnem	19	5	4	1	-	2	1	2	15	4	8	2	1
30. Horní Cerekev													
obec dojíždky:													
Pelhřimov	177	8	65	27	12	25	5	13	160	3	77	70	10
Horní Ves	15	9	6	-	-	-	-	-	13	9	4	-	-
Nový Rychnov	13	-	10	-	1	-	-	1	13	2	8	2	-

Tab. č. 715 Zaměstnané osoby vyjíždějící do zaměstnání podle odvětví ekonomické činnosti, času stráveného vyjíždkou, frekvence vyjíždky a podle obce vyjíždky a obce dojíždky

Okres Pelhřimov

Obec vyjíždky obec dojíždky	Vyjíždějící celkem	z toho odvětví ekonomické činnosti							z celkového počtu vyjíždí denně	z toho čas v minutách			
		zemědělství lesnictví	průmysl	stavebnictví	obchod	doprava a teleko- munikace	školství	zdravot- nictví, soc. činnosti		- 14	15 - 29	30 - 59	60 +
Počátky	25	-	14	2	-	3	-	1	23	-	19	4	-
vyjíždí v rámci okresu celkem	259	33	104	30	14	28	5	17	238	28	118	81	10
Hl.m. Praha	38	1	5	13	2	2	-	3	10	1	-	4	5
Jihlava	44	1	12	2	7	11	-	1	38	2	6	21	9
Batelov	37	1	32	3	-	-	-	-	36	9	20	7	-
Kostelec	11	-	8	-	-	-	-	-	10	-	3	7	-
vyjíždí do jiných okresů celkem	182	6	67	23	13	21	3	8	117	13	38	49	17
vyjíždí do zahraničí	2	-	-	1	-	-	-	-	-	-	-	-	-
vyjíždějící z obce úhrnem	443	39	171	54	27	49	8	25	355	41	156	130	27
31. Horní Rápotice													
obec dojíždky:													
Humpolec	32	2	19	2	4	1	1	1	31	10	18	3	-
vyjíždí v rámci okresu celkem	39	6	21	2	4	1	1	2	38	10	23	5	-
vyjíždí do jiných okresů celkem	4	1	-	2	-	-	-	1	1	-	-	1	-
vyjíždí do zahraničí	-	-	-	-	-	-	-	-	-	-	-	-	-
vyjíždějící z obce úhrnem	43	7	21	4	4	1	1	3	39	10	23	6	-
32. Horní Ves													
obec dojíždky:													
Pelhřimov	36	1	22	2	-	4	-	4	32	2	11	14	5
Horní Cerekev	22	3	9	-	1	6	1	1	19	12	6	1	-
Počátky	12	-	8	-	-	-	1	1	11	3	8	-	-
vyjíždí v rámci okresu celkem	81	4	47	3	1	11	2	7	73	18	31	18	6
Jihlava	11	-	6	-	2	1	-	-	10	-	4	5	1
vyjíždí do jiných okresů celkem	32	1	18	2	2	4	1	1	27	-	11	14	2
vyjíždí do zahraničí	1	-	-	-	-	-	-	-	-	-	-	-	-
vyjíždějící z obce úhrnem	114	5	65	5	3	15	3	8	100	18	42	32	8
33. Hořepník													
obec dojíždky:													
Pelhřimov	35	6	12	-	2	1	3	1	33	4	9	18	2
Lukavec	13	1	9	-	-	-	-	-	11	-	8	3	-
Pacov	41	2	15	1	3	5	-	5	39	9	25	5	-
vyjíždí v rámci okresu celkem	100	12	38	1	5	8	3	6	92	17	44	29	2
Hl.m. Praha	10	-	3	2	1	1	-	1	2	1	1	-	-
vyjíždí do jiných okresů celkem	27	2	6	7	1	2	2	2	6	2	2	-	2
vyjíždí do zahraničí	1	1	-	-	-	-	-	-	1	-	-	1	-
vyjíždějící z obce úhrnem	128	15	44	8	6	10	5	8	99	19	46	30	4
34. Hořice													
obec dojíždky:													
vyjíždí v rámci okresu celkem	15	-	3	3	-	3	4	1	12	2	5	5	-
Dolní Kralovice	10	-	6	1	-	-	1	-	10	3	6	1	-
vyjíždí do jiných okresů celkem	23	-	9	2	1	-	1	-	17	3	7	6	1
vyjíždí do zahraničí	-	-	-	-	-	-	-	-	-	-	-	-	-
vyjíždějící z obce úhrnem	38	-	12	5	1	3	5	1	29	5	12	11	1

Tab. č. 715 Zaměstnané osoby vyjíždějící do zaměstnání podle odvětví ekonomické činnosti, času stráveného vyjíždkou, frekvence vyjíždky a podle obce vyjíždky a obce dojíždky

Okres Pelhřimov

Obec vyjíždky obec dojíždky	Vyjíždějící celkem	z toho odvětví ekonomické činnosti							z celkového počtu vyjíždí denně	z toho čas v minutách			
		zemědělství lesnictví	průmysl	stavebnictví	obchod	doprava a teleko- munikace	školství	zdravot- nictví, soc. činnosti		- 14	15 - 29	30 - 59	60 +
35. Humpolec													
obec dojíždky:													
Pelhřimov	290	7	62	28	25	17	15	35	266	17	118	120	11
Čejov	10	2	6	-	-	1	1	-	10	4	3	3	-
Horní Rápotice	12	-	1	-	9	1	-	-	12	5	5	1	1
Jiřice	103	11	41	5	9	6	7	-	86	40	31	15	-
Kejžlice	10	4	3	-	1	1	1	-	10	3	4	3	-
Komorovice	28	5	17	3	-	2	-	-	26	9	12	4	1
Senožaty	19	5	6	-	1	-	5	1	17	-	11	6	-
Želiv	49	28	7	1	-	-	-	5	41	19	16	4	-
vyjíždí v rámci okresu celkem	582	79	157	39	54	37	30	41	514	110	215	174	13
Hl.m. Praha													
České Budějovice	15	-	1	1	2	1	1	2	4	1	-	-	3
Havlíčkův Brod	83	3	9	4	4	12	2	24	69	-	11	46	12
Ledeč nad Sázavou	12	8	2	-	-	1	-	-	12	2	5	4	1
Světlá nad Sázavou	27	-	19	1	2	1	-	1	23	1	8	13	1
Jihlava	127	1	71	2	9	5	8	6	93	4	20	57	11
Hodov	11	-	9	-	1	-	1	-	11	3	5	3	-
Brno	15	1	1	-	3	-	-	2	3	-	-	-	3
vyjíždí do jiných okresů celkem	624	22	166	56	57	49	28	59	310	17	68	162	62
vyjíždí do zahraničí	12	-	1	3	-	1	1	2	-	-	-	-	-
vyjíždějící z obce úhrnem	1218	101	324	98	111	87	59	102	824	127	283	336	75
36. Chýstovice													
obec dojíždky:													
vyjíždí v rámci okresu celkem	12	1	7	-	-	-	-	1	9	3	-	5	1
vyjíždí do jiných okresů celkem	4	1	2	-	-	-	-	-	1	-	-	1	-
vyjíždí do zahraničí	-	-	-	-	-	-	-	-	-	-	-	-	-
vyjíždějící z obce úhrnem	16	2	9	-	-	-	-	1	10	3	-	6	1
37. Chyšná													
obec dojíždky:													
vyjíždí v rámci okresu celkem	16	4	7	1	1	1	-	1	14	5	-	9	-
vyjíždí do jiných okresů celkem	5	2	1	-	1	-	-	-	4	1	3	-	-
vyjíždí do zahraničí	-	-	-	-	-	-	-	-	-	-	-	-	-
vyjíždějící z obce úhrnem	21	6	8	1	2	1	-	1	18	6	3	9	-
38. Jankov													
obec dojíždky:													
vyjíždí v rámci okresu celkem	6	1	3	-	-	-	1	-	6	2	3	1	-
vyjíždí do jiných okresů celkem	7	2	3	2	-	-	-	-	7	1	3	3	-
vyjíždí do zahraničí	-	-	-	-	-	-	-	-	-	-	-	-	-
vyjíždějící z obce úhrnem	13	3	6	2	-	-	1	-	13	3	6	4	-
39. Ježov													
obec dojíždky:													
Hořice	10	9	1	-	-	-	-	-	10	10	-	-	-

Tab. č. 715 Zaměstnané osoby vyjíždějící do zaměstnání podle odvětví ekonomické činnosti, času stráveného vyjíždkou, frekvence vyjíždky a podle obce vyjíždky a obce dojíždky

Okres Pelhřimov

Obec vyjíždky obec dojíždky	Vyjíždějící celkem	z toho odvětví ekonomické činnosti							z celkového počtu vyjíždí denně	z toho čas v minutách			
		zemědělství lesnictví	průmysl	stavebnictví	obchod	doprava a teleko- munikace	školství	zdravot- nictví, soc. činnosti		- 14	15 - 29	30 - 59	60 +
vyjíždí v rámci okresu celkem	17	9	3	1	1	-	-	2	17	11	3	3	-
vyjíždí do jiných okresů celkem	6	-	1	4	-	-	-	-	3	-	1	-	2
vyjíždí do zahraničí	-	-	-	-	-	-	-	-	-	-	-	-	-
vyjíždějící z obce úhrnem	23	9	4	5	1	-	-	2	20	11	4	3	2
40. Jiříce													
obec dojíždky:													
Humpolec	159	5	80	13	20	7	11	4	151	51	70	30	-
vyjíždí v rámci okresu celkem	184	8	88	16	22	9	11	5	175	55	80	38	2
Hl.m. Praha	18	1	5	2	-	-	1	1	4	-	2	2	-
vyjíždí do jiných okresů celkem	34	3	11	4	2	1	1	1	11	2	4	4	1
vyjíždí do zahraničí	-	-	-	-	-	-	-	-	-	-	-	-	-
vyjíždějící z obce úhrnem	218	11	99	20	24	10	12	6	186	57	84	42	3
41. Kaliště													
obec dojíždky:													
Humpolec	101	7	64	4	10	3	1	2	96	10	67	18	1
vyjíždí v rámci okresu celkem	113	10	67	4	11	6	1	3	105	12	72	20	1
vyjíždí do jiných okresů celkem	16	1	1	1	1	4	1	-	5	-	1	3	1
vyjíždí do zahraničí	-	-	-	-	-	-	-	-	-	-	-	-	-
vyjíždějící z obce úhrnem	129	11	68	5	12	10	2	3	110	12	73	23	2
42. Kámen													
obec dojíždky:													
Pelhřimov	30	2	9	3	5	2	-	-	28	1	12	15	-
Pacov	20	-	10	-	4	1	-	3	20	8	11	1	-
vyjíždí v rámci okresu celkem	71	6	26	5	9	4	-	6	67	20	30	16	1
vyjíždí do jiných okresů celkem	9	-	-	1	1	3	-	-	2	-	-	1	1
vyjíždí do zahraničí	-	-	-	-	-	-	-	-	-	-	-	-	-
vyjíždějící z obce úhrnem	80	6	26	6	10	7	-	6	69	20	30	17	2
43. Kamenice nad Lipou													
obec dojíždky:													
Pelhřimov	181	14	58	28	7	11	10	11	166	7	51	106	2
Černovice	27	1	3	-	-	4	10	8	22	-	10	9	3
Mnich	10	4	4	-	-	1	-	-	9	3	4	2	-
Počátky	40	1	21	-	2	5	-	9	37	1	22	14	-
Rodínov	17	15	1	-	-	-	-	-	15	6	7	2	-
Včelnička	49	-	49	-	-	-	-	-	47	32	14	-	1
Žirovnice	28	1	22	-	-	-	2	2	27	3	16	8	-
vyjíždí v rámci okresu celkem	405	46	167	38	13	29	25	37	365	59	144	150	12
Hl.m. Praha	84	1	5	19	12	7	4	11	3	1	-	1	1
České Budějovice	12	-	-	-	2	3	2	-	2	-	-	-	2
Jindřichův Hradec	88	2	24	8	9	8	1	9	77	1	27	40	9
Nová Včelnice	37	-	27	-	1	1	2	1	36	8	18	10	-
vyjíždí do jiných okresů celkem	303	6	79	48	30	24	11	23	154	18	52	67	17
vyjíždí do zahraničí	5	-	-	2	-	-	1	2	-	-	-	-	-

Tab. č. 715 Zaměstnané osoby vyjíždějící do zaměstnání podle odvětví ekonomické činnosti, času stráveného vyjíždkou, frekvence vyjíždky a podle obce vyjíždky a obce dojíždky

Okres Pelhřimov

Obec vyjíždky obec dojíždky	Vyjíždějící celkem	z toho odvětví ekonomické činnosti							z celkového počtu vyjíždí denně	z toho čas v minutách			
		zemědělství lesnictví	průmysl	stavebnictví	obchod	doprava a teleko- munikace	školství	zdravot- nictví, soc. činnosti		- 14	15 - 29	30 - 59	60 +
vyjíždějící z obce úhrnem	713	52	246	88	43	53	37	62	519	77	196	217	29
44. Kežlčice													
obec dojíždky:													
Humpolec	58	3	41	2	3	3	-	1	55	8	29	17	1
vyjíždí v rámci okresu celkem	65	6	43	3	3	3	-	1	60	10	30	18	2
Světlá nad Sázavou	13	1	7	1	2	-	-	-	13	1	7	5	-
vyjíždí do jiných okresů celkem	27	3	15	1	3	1	-	-	20	4	9	6	1
vyjíždí do zahraničí	-	-	-	-	-	-	-	-	-	-	-	-	-
vyjíždějící z obce úhrnem	92	9	58	4	6	4	-	1	80	14	39	24	3
45. Koberovice													
obec dojíždky:													
Humpolec	20	-	6	1	3	1	4	-	20	4	14	2	-
vyjíždí v rámci okresu celkem	40	8	13	1	3	1	4	-	40	15	19	6	-
vyjíždí do jiných okresů celkem	4	-	2	-	1	-	-	-	2	1	1	-	-
vyjíždí do zahraničí	-	-	-	-	-	-	-	-	-	-	-	-	-
vyjíždějící z obce úhrnem	44	8	15	1	4	1	4	-	42	16	20	6	-
46. Kojčice													
obec dojíždky:													
Pelhřimov	74	4	31	5	7	2	2	9	68	20	37	11	-
vyjíždí v rámci okresu celkem	82	4	33	6	10	2	2	9	76	21	42	13	-
vyjíždí do jiných okresů celkem	5	-	-	-	-	1	1	-	-	-	-	-	-
vyjíždí do zahraničí	-	-	-	-	-	-	-	-	-	-	-	-	-
vyjíždějící z obce úhrnem	87	4	33	6	10	3	3	9	76	21	42	13	-
47. Komorovice													
obec dojíždky:													
Pelhřimov	11	1	3	-	-	-	-	-	9	2	3	4	-
Humpolec	34	-	14	4	3	3	1	1	32	16	13	3	-
vyjíždí v rámci okresu celkem	50	2	20	4	4	3	1	1	46	19	19	8	-
vyjíždí do jiných okresů celkem	10	-	1	2	2	-	-	-	4	-	-	3	1
vyjíždí do zahraničí	1	-	1	-	-	-	-	-	-	-	-	-	-
vyjíždějící z obce úhrnem	61	2	22	6	6	3	1	1	50	19	19	11	1
48. Košetice													
obec dojíždky:													
Pelhřimov	58	1	23	2	11	4	2	3	54	2	11	41	-
Červená Řečice	12	-	9	-	1	-	1	-	12	5	6	1	-
Humpolec	17	-	2	2	-	8	1	-	12	2	4	5	1
Pacov	15	-	7	1	-	1	1	1	12	2	3	5	1
vyjíždí v rámci okresu celkem	130	8	50	8	13	16	7	5	115	19	37	56	2
Hl.m. Praha	26	-	2	6	1	5	1	1	6	1	1	2	2
Dolní Kralovice	10	-	10	-	-	-	-	-	10	-	8	2	-
vyjíždí do jiných okresů celkem	61	2	20	10	4	6	1	3	31	4	11	13	3
vyjíždí do zahraničí	-	-	-	-	-	-	-	-	-	-	-	-	-
vyjíždějící z obce úhrnem	191	10	70	18	17	22	8	8	146	23	48	69	5

Tab. č. 715 Zaměstnané osoby vyjíždějící do zaměstnání podle odvětví ekonomické činnosti, času stráveného vyjíždkou, frekvence vyjíždky a podle obce vyjíždky a obce dojíždky

Okres Pelhřimov

Obec vyjíždky obec dojíždky	Vyjíždějící celkem	z toho odvětví ekonomické činnosti							z celkového počtu vyjíždí denně	z toho čas v minutách				
		zemědělství lesnictví	průmysl	stavebnictví	obchod	doprava a teleko- munikace	školství	zdravot- nictví, soc. činnosti		- 14	15 - 29	30 - 59	60 +	
49. Krasíkovice														
obec dojíždky:														
Pelhřimov	24	-	11	2	1	-	1	4	23	8	15	-	-	
vyjíždí v rámci okresu celkem	32	3	12	3	3	1	1	4	28	8	18	2	-	
vyjíždí do jiných okresů celkem	-	-	-	-	-	-	-	-	-	-	-	-	-	
vyjíždí do zahraničí	-	-	-	-	-	-	-	-	-	-	-	-	-	
vyjíždějící z obce úhrnem	32	3	12	3	3	1	1	4	28	8	18	2	-	
50. Křeč														
obec dojíždky:														
Černovice	49	23	9	-	3	-	7	4	47	26	20	1	-	
vyjíždí v rámci okresu celkem	65	27	14	2	3	1	7	4	61	29	21	10	1	
Hl.m. Praha	11	-	2	3	-	4	-	-	-	-	-	-	-	
Tábor	10	-	1	2	-	3	-	-	6	-	1	4	1	
vyjíždí do jiných okresů celkem	44	3	12	15	-	7	-	-	26	-	13	11	2	
vyjíždí do zahraničí	-	-	-	-	-	-	-	-	-	-	-	-	-	
vyjíždějící z obce úhrnem	109	30	26	17	3	8	7	4	87	29	34	21	3	
51. Křelovice														
obec dojíždky:														
Pelhřimov	29	-	15	1	1	3	-	4	27	-	8	18	1	
Červená Řečice	38	1	34	1	-	-	1	-	37	20	15	2	-	
Senožaty	18	14	2	-	-	-	1	-	17	11	5	1	-	
vyjíždí v rámci okresu celkem	104	15	61	2	2	8	3	4	98	36	34	27	1	
Hl.m. Praha	11	-	1	1	1	4	1	-	3	-	1	-	2	
vyjíždí do jiných okresů celkem	15	-	2	2	2	4	1	-	5	-	2	-	3	
vyjíždí do zahraničí	-	-	-	-	-	-	-	-	-	-	-	-	-	
vyjíždějící z obce úhrnem	119	15	63	4	4	12	4	4	103	36	36	27	4	
52. Křešín														
obec dojíždky:														
Lukavec	16	8	8	-	-	-	-	-	15	7	6	2	-	
vyjíždí v rámci okresu celkem	25	8	13	-	-	-	-	-	22	7	6	6	3	
vyjíždí do jiných okresů celkem	4	-	1	-	-	-	-	-	3	1	1	1	-	
vyjíždí do zahraničí	-	-	-	-	-	-	-	-	-	-	-	-	-	
vyjíždějící z obce úhrnem	29	8	14	-	-	-	-	-	25	8	7	7	3	
53. Leskovice														
obec dojíždky:														
Pelhřimov	16	3	7	2	2	1	1	-	16	1	14	1	-	
vyjíždí v rámci okresu celkem	30	9	9	3	4	3	1	-	30	7	18	4	1	
vyjíždí do jiných okresů celkem	5	2	-	1	-	1	-	-	2	-	1	1	-	
vyjíždí do zahraničí	-	-	-	-	-	-	-	-	-	-	-	-	-	
vyjíždějící z obce úhrnem	35	11	9	4	4	4	1	-	32	7	19	5	1	
54. Lesná														
obec dojíždky:														
vyjíždí v rámci okresu celkem	11	6	3	-	-	-	-	-	10	8	2	-	-	

Tab. č. 715 Zaměstnané osoby vyjíždějící do zaměstnání podle odvětví ekonomické činnosti, času stráveného vyjíždkou, frekvence vyjíždky a podle obce vyjíždky a obce dojíždky

Okres Pelhřimov

Obec vyjíždky obec dojíždky	Vyjíždějící celkem	z toho odvětví ekonomické činnosti							z celkového počtu vyjíždí denně	z toho čas v minutách			
		zemědělství lesnictví	průmysl	stavebnictví	obchod	doprava a teleko- munikace	školství	zdravot- nictví, soc. činnosti		- 14	15 - 29	30 - 59	60 +
vyjíždí do jiných okresů celkem	3	-	-	-	-	-	-	-	1	-	-	1	-
vyjíždí do zahraničí	-	-	-	-	-	-	-	-	-	-	-	-	-
vyjíždějící z obce úhrnem	14	6	3	-	-	-	-	-	11	8	2	1	-
55. Lhota-Vlasenice													
obec dojíždky:													
Kamenice nad Lipou	12	2	3	5	1	-	1	-	12	6	2	4	-
vyjíždí v rámci okresu celkem	18	7	4	5	1	-	1	-	18	9	4	5	-
vyjíždí do jiných okresů celkem	4	-	1	1	-	-	-	1	2	-	1	1	-
vyjíždí do zahraničí	-	-	-	-	-	-	-	-	-	-	-	-	-
vyjíždějící z obce úhrnem	22	7	5	6	1	-	1	1	20	9	5	6	-
56. Libkova Voda													
obec dojíždky:													
Pelhřimov	66	1	30	8	8	3	1	3	62	24	34	4	-
vyjíždí v rámci okresu celkem	68	1	32	8	8	3	1	3	63	24	34	4	-
vyjíždí do jiných okresů celkem	4	-	1	1	-	-	-	-	2	-	1	1	-
vyjíždí do zahraničí	1	-	-	-	-	-	-	1	-	-	-	-	-
vyjíždějící z obce úhrnem	73	1	33	9	8	3	1	4	65	24	35	5	-
57. Lidmaň													
obec dojíždky:													
Pelhřimov	12	-	5	1	1	3	1	1	11	-	2	8	1
Černovice	16	6	4	-	-	-	-	3	14	3	7	4	-
vyjíždí v rámci okresu celkem	44	7	19	3	1	6	1	4	38	6	15	16	1
vyjíždí do jiných okresů celkem	5	-	-	-	-	1	1	-	2	-	-	2	-
vyjíždí do zahraničí	-	-	-	-	-	-	-	-	-	-	-	-	-
vyjíždějící z obce úhrnem	49	7	19	3	1	7	2	4	40	6	15	18	1
58. Litohošť													
obec dojíždky:													
Pelhřimov	12	2	4	1	2	-	-	1	12	5	4	2	1
vyjíždí v rámci okresu celkem	12	2	4	1	2	-	-	1	12	5	4	2	1
vyjíždí do jiných okresů celkem	2	-	-	-	1	1	-	-	-	-	-	-	-
vyjíždí do zahraničí	-	-	-	-	-	-	-	-	-	-	-	-	-
vyjíždějící z obce úhrnem	14	2	4	1	3	1	-	1	12	5	4	2	1
59. Lukavec													
obec dojíždky:													
Pelhřimov	13	-	5	1	1	-	-	4	8	-	1	4	3
Pacov	34	3	8	4	5	3	5	1	29	1	19	9	-
vyjíždí v rámci okresu celkem	65	13	16	6	6	4	5	6	54	6	24	20	4
Hl.m. Praha	36	1	5	6	1	5	1	7	5	1	2	2	-
vyjíždí do jiných okresů celkem	66	5	16	7	1	7	1	10	17	2	7	7	1
vyjíždí do zahraničí	5	-	1	-	-	-	-	-	-	-	-	-	-
vyjíždějící z obce úhrnem	136	18	33	13	7	11	6	16	71	8	31	27	5
60. Martinice u Onšova													
obec dojíždky:													
Pelhřimov	19	7	4	1	1	2	1	1	17	11	-	5	1
vyjíždí v rámci okresu celkem	19	7	4	1	1	2	1	1	17	11	-	5	1

Tab. č. 715 Zaměstnané osoby vyjíždějící do zaměstnání podle odvětví ekonomické činnosti, času stráveného vyjíždkou, frekvence vyjíždky a podle obce vyjíždky a obce dojíždky

Okres Pelhřimov

Obec vyjíždky obec dojíždky	Vyjíždějící celkem	z toho odvětví ekonomické činnosti							z celkového počtu vyjíždí denně	z toho čas v minutách			
		zemědělství lesnictví	průmysl	stavebnictví	obchod	doprava a teleko- munikace	školství	zdravot- nictví, soc. činnosti		- 14	15 - 29	30 - 59	60 +
vyjíždí do jiných okresů celkem	2	-	-	2	-	-	-	-	-	-	-	-	-
vyjíždí do zahraničí	-	-	-	-	-	-	-	-	-	-	-	-	-
vyjíždějící z obce úhrnem	21	7	4	3	1	2	1	1	17	11	-	5	1
61. Mezilesí													
obec dojíždky:													
Lukavec	32	11	20	-	-	-	-	-	27	20	6	-	1
vyjíždí v rámci okresu celkem	42	11	24	1	1	1	-	-	35	23	8	3	1
vyjíždí do jiných okresů celkem	5	-	1	-	1	-	-	1	1	-	-	-	1
vyjíždí do zahraničí	-	-	-	-	-	-	-	-	-	-	-	-	-
vyjíždějící z obce úhrnem	47	11	25	1	2	1	-	1	36	23	8	3	2
62. Mezná													
obec dojíždky:													
Pelhřimov	35	-	23	4	1	-	3	2	34	7	22	5	-
vyjíždí v rámci okresu celkem	41	4	24	4	2	-	3	2	40	10	23	6	1
vyjíždí do jiných okresů celkem	4	-	1	-	-	1	-	-	1	-	-	1	-
vyjíždí do zahraničí	-	-	-	-	-	-	-	-	-	-	-	-	-
vyjíždějící z obce úhrnem	45	4	25	4	2	1	3	2	41	10	23	7	1
63. Mladé Bříště													
obec dojíždky:													
Pelhřimov	19	-	7	1	-	2	1	3	18	-	3	15	-
Humpolec	38	-	22	1	2	1	4	2	37	14	13	10	-
Komorovice	16	5	4	4	-	3	-	-	16	11	4	1	-
vyjíždí v rámci okresu celkem	81	5	39	6	2	6	5	5	79	26	26	27	-
vyjíždí do jiných okresů celkem	7	-	2	2	-	-	-	1	3	1	-	2	-
vyjíždí do zahraničí	-	-	-	-	-	-	-	-	-	-	-	-	-
vyjíždějící z obce úhrnem	88	5	41	8	2	6	5	6	82	27	26	29	-
64. Mnich													
obec dojíždky:													
Pelhřimov	11	1	2	4	-	1	-	-	10	1	1	5	3
Černovice	18	5	5	-	-	-	1	6	17	-	10	7	-
Kamenice nad Lipou	32	9	14	-	-	3	1	-	30	3	19	8	-
vyjíždí v rámci okresu celkem	81	19	32	4	-	4	2	10	75	12	35	24	4
vyjíždí do jiných okresů celkem	35	1	19	5	3	3	-	2	27	2	5	16	4
vyjíždí do zahraničí	-	-	-	-	-	-	-	-	-	-	-	-	-
vyjíždějící z obce úhrnem	116	20	51	9	3	7	2	12	102	14	40	40	8
65. Moraveč													
obec dojíždky:													
Pelhřimov	41	-	25	6	1	1	-	-	39	3	24	12	-
vyjíždí v rámci okresu celkem	53	7	26	6	2	1	1	1	49	9	27	13	-
vyjíždí do jiných okresů celkem	7	-	-	2	2	2	-	-	2	-	-	2	-
vyjíždí do zahraničí	-	-	-	-	-	-	-	-	-	-	-	-	-
vyjíždějící z obce úhrnem	60	7	26	8	4	3	1	1	51	9	27	15	-

Tab. č. 715 Zaměstnané osoby vyjíždějící do zaměstnání podle odvětví ekonomické činnosti, času stráveného vyjíždkou, frekvence vyjíždky a podle obce vyjíždky a obce dojíždky

Okres Pelhřimov

Obec vyjíždky obec dojíždky	Vyjíždějící celkem	z toho odvětví ekonomické činnosti							z celkového počtu vyjíždí denně	z toho čas v minutách				
		zemědělství lesnictví	průmysl	stavebnictví	obchod	doprava a teleko- munikace	školství	zdravot- nictví, soc. činnosti		- 14	15 - 29	30 - 59	60 +	
66. Mysletín														
obec dojíždky:														
Pelhřimov	15	3	2	-	2	1	1	2	15	1	8	6	-	
vyjíždí v rámci okresu celkem	26	3	7	-	2	4	1	3	24	1	13	8	2	
vyjíždí do jiných okresů celkem	5	1	-	1	-	-	-	2	3	1	2	-	-	
vyjíždí do zahraničí	-	-	-	-	-	-	-	-	-	-	-	-	-	
vyjíždějící z obce úhrnem	31	4	7	1	2	4	1	5	27	2	15	8	2	
67. Nová Buková														
obec dojíždky:														
Pelhřimov	16	1	6	4	-	1	-	1	15	1	11	3	-	
vyjíždí v rámci okresu celkem	31	6	9	4	1	3	-	1	27	7	16	4	-	
vyjíždí do jiných okresů celkem	5	-	1	1	-	1	-	-	2	-	2	-	-	
vyjíždí do zahraničí	1	-	-	-	-	-	-	-	-	-	-	-	-	
vyjíždějící z obce úhrnem	37	6	10	5	1	4	1	1	29	7	18	4	-	
68. Nová Cerekev														
obec dojíždky:														
Pelhřimov	216	14	96	19	22	8	5	14	200	28	125	44	2	
Moraveč	13	4	6	-	2	-	-	-	12	8	4	-	-	
vyjíždí v rámci okresu celkem	268	23	111	24	27	11	6	22	246	39	145	59	2	
Hl.m. Praha	25	-	2	9	-	1	-	1	8	2	-	3	2	
vyjíždí do jiných okresů celkem	48	-	10	9	2	4	-	3	21	5	3	6	6	
vyjíždí do zahraničí	2	-	1	1	-	-	-	-	-	-	-	-	-	
vyjíždějící z obce úhrnem	318	23	122	34	29	15	6	25	267	44	148	65	8	
69. Nový Rychnov														
obec dojíždky:														
Pelhřimov	147	5	73	11	13	10	3	10	136	9	70	55	2	
Horní Cerekev	16	1	11	-	1	1	1	-	13	6	7	-	-	
vyjíždí v rámci okresu celkem	186	7	97	13	15	12	7	10	171	23	83	63	2	
Jihlava	31	-	13	3	5	1	-	2	26	-	8	14	4	
vyjíždí do jiných okresů celkem	72	6	27	7	6	2	2	2	55	8	20	23	4	
vyjíždí do zahraničí	-	-	-	-	-	-	-	-	-	-	-	-	-	
vyjíždějící z obce úhrnem	258	13	124	20	21	14	9	12	226	31	103	86	6	
70. Obrataň														
obec dojíždky:														
Pelhřimov	31	1	8	8	2	3	-	2	29	1	7	20	1	
Černovice	35	4	9	-	-	1	2	17	34	5	17	12	-	
Kámen	10	10	-	-	-	-	-	-	10	9	1	-	-	
Pacov	77	8	53	2	4	1	2	3	74	28	34	12	-	
Věžná	11	11	-	-	-	-	-	-	11	9	-	2	-	
vyjíždí v rámci okresu celkem	174	34	72	11	8	9	5	22	166	52	62	48	4	
Hl.m. Praha	24	-	4	4	5	1	-	4	5	-	1	3	-	
Tábor	17	-	1	1	2	6	-	2	12	-	2	10	-	
vyjíždí do jiných okresů celkem	78	-	20	11	10	11	1	6	38	3	9	22	2	

Tab. č. 715 Zaměstnané osoby vyjíždějící do zaměstnání podle odvětví ekonomické činnosti, času stráveného vyjíždkou, frekvence vyjíždky a podle obce vyjíždky a obce dojíždky

Okres Pelhřimov

Obec vyjíždky obec dojíždky	Vyjíždějící celkem	z toho odvětví ekonomické činnosti							z celkového počtu vyjíždí denně	z toho čas v minutách			
		zemědělství lesnictví	průmysl	stavebnictví	obchod	doprava a teleko- munikace	školství	zdravot- nictví, soc. činnosti		- 14	15 - 29	30 - 59	60 +
vyjíždí do zahraničí	1	-	-	-	-	-	-	-	-	-	-	-	-
vyjíždějící z obce úhrnem	253	34	92	22	18	20	6	28	204	55	71	70	6
71. Olešná													
obec dojíždky:													
Pelhřimov	134	5	48	8	11	11	7	12	128	52	57	19	-
vyjíždí v rámci okresu celkem	152	13	53	9	12	11	7	12	146	63	61	21	1
vyjíždí do jiných okresů celkem	13	-	2	2	2	2	-	1	6	-	1	4	1
vyjíždí do zahraničí	-	-	-	-	-	-	-	-	-	-	-	-	-
vyjíždějící z obce úhrnem	165	13	55	11	14	13	7	13	152	63	62	25	2
72. Ondřejov													
obec dojíždky:													
Pelhřimov	24	-	12	1	2	5	2	-	22	13	7	2	-
vyjíždí v rámci okresu celkem	36	7	15	2	2	5	3	-	34	20	12	2	-
vyjíždí do jiných okresů celkem	2	-	1	-	-	-	-	-	1	-	-	1	-
vyjíždí do zahraničí	-	-	-	-	-	-	-	-	-	-	-	-	-
vyjíždějící z obce úhrnem	38	7	16	2	2	5	3	-	35	20	12	3	-
73. Onšov													
obec dojíždky:													
Košetice	19	15	1	-	-	1	2	-	17	12	4	1	-
vyjíždí v rámci okresu celkem	46	17	14	3	1	3	3	1	41	14	13	9	5
vyjíždí do jiných okresů celkem	10	1	2	3	-	-	-	-	3	1	1	-	1
vyjíždí do zahraničí	-	-	-	-	-	-	-	-	-	-	-	-	-
vyjíždějící z obce úhrnem	56	18	16	6	1	3	3	1	44	15	14	9	6
74. Pacov													
obec dojíždky:													
Pelhřimov	172	6	67	26	7	12	2	15	155	14	29	101	10
Černovice	23	1	4	-	-	-	8	6	20	-	11	9	-
Hořepník	11	2	4	-	2	-	3	-	11	-	10	1	-
Humpolec	21	-	10	2	2	7	-	-	14	-	4	9	1
Kámen	11	2	6	-	-	-	3	-	11	6	4	1	-
Lukavec	90	2	75	5	3	1	1	-	71	5	52	14	-
Nová Cerekev	13	2	9	-	-	1	-	-	13	-	8	5	-
Obrataň	10	2	3	1	1	-	2	-	9	-	3	4	2
Těchobuz	26	-	1	1	-	-	-	20	23	4	18	1	-
Velká Chyška	10	6	2	-	2	-	-	-	10	2	6	2	-
vyjíždí v rámci okresu celkem	465	50	202	35	19	24	21	55	406	64	165	161	14
Hl.m. Praha	133	-	27	14	15	10	2	7	15	1	-	7	7
České Budějovice	20	-	8	-	2	3	1	2	2	-	2	-	-
Tábor	63	-	24	6	2	11	2	5	52	-	4	41	7
Chýnov	21	-	4	1	4	7	-	3	17	-	12	5	-
vyjíždí do jiných okresů celkem	334	7	108	32	26	38	8	22	132	6	34	71	21
vyjíždí do zahraničí	5	-	1	1	-	-	-	-	-	-	-	-	-
vyjíždějící z obce úhrnem	804	57	311	68	45	62	29	77	538	70	199	232	35

Tab. č. 715 Zaměstnané osoby vyjíždějící do zaměstnání podle odvětví ekonomické činnosti, času stráveného vyjíždkou, frekvence vyjíždky a podle obce vyjíždky a obce dojíždky

Okres Pelhřimov

Obec vyjíždky obec dojíždky	Vyjíždějící celkem	z toho odvětví ekonomické činnosti							z celkového počtu vyjíždí denně	z toho čas v minutách				
		zemědělství lesnictví	průmysl	stavebnictví	obchod	doprava a teleko- munikace	školství	zdravot- nictví, soc. činnosti		- 14	15 - 29	30 - 59	60 +	
75. Pavlov														
obec dojíždky:														
Pelhřimov	38	3	15	3	2	4	1	1	35	14	16	4	1	
vyjíždí v rámci okresu celkem	44	3	16	3	2	5	4	1	40	14	18	5	3	
vyjíždí do jiných okresů celkem	7	-	-	1	-	2	-	-	-	-	-	-	-	
vyjíždí do zahraničí	-	-	-	-	-	-	-	-	-	-	-	-	-	
vyjíždějící z obce úhrnem	51	3	16	4	2	7	4	1	40	14	18	5	3	
76. Píšť														
obec dojíždky:														
Pelhřimov	12	6	3	3	-	-	-	-	12	5	4	2	1	
vyjíždí v rámci okresu celkem	12	6	3	3	-	-	-	-	12	5	4	2	1	
vyjíždí do jiných okresů celkem	6	-	3	-	-	2	-	-	4	1	3	-	-	
vyjíždí do zahraničí	-	-	-	-	-	-	-	-	-	-	-	-	-	
vyjíždějící z obce úhrnem	18	6	6	3	-	2	-	-	16	6	7	2	1	
77. Počátky														
obec dojíždky:														
Pelhřimov	92	5	33	7	7	19	1	3	73	3	12	52	6	
Horní Cerekev	10	1	4	1	-	1	-	-	9	1	5	3	-	
Kamenice nad Lipou	18	2	6	4	-	-	1	-	18	-	5	13	-	
Žirovnice	86	1	54	3	7	1	5	5	82	39	36	5	-	
vyjíždí v rámci okresu celkem	227	19	99	17	17	24	7	9	199	49	63	78	7	
Hl.m. Praha	54	2	6	6	10	3	1	3	5	-	1	3	1	
České Budějovice	11	-	1	2	2	-	-	4	5	-	2	1	2	
Jindřichův Hradec	26	-	4	-	4	6	2	2	23	1	3	16	2	
Studená	13	1	8	4	-	-	-	-	12	2	7	3	-	
Jihlava	11	-	1	1	-	3	-	1	7	-	1	4	2	
vyjíždí do jiných okresů celkem	190	8	47	24	22	20	4	12	96	10	28	45	11	
vyjíždí do zahraničí	6	-	-	5	-	-	-	-	-	-	-	-	-	
vyjíždějící z obce úhrnem	423	27	146	46	39	44	11	21	295	59	91	123	18	
78. Polesí														
obec dojíždky:														
Pelhřimov	20	2	10	3	1	1	1	-	17	5	8	4	-	
vyjíždí v rámci okresu celkem	20	2	10	3	1	1	1	-	17	5	8	4	-	
vyjíždí do jiných okresů celkem	2	-	-	-	-	-	-	-	-	-	-	-	-	
vyjíždí do zahraničí	-	-	-	-	-	-	-	-	-	-	-	-	-	
vyjíždějící z obce úhrnem	22	2	10	3	1	1	1	-	17	5	8	4	-	
79. Pošná														
obec dojíždky:														
Pacov	23	4	9	-	-	4	-	-	20	10	8	2	-	
vyjíždí v rámci okresu celkem	40	12	12	2	-	5	-	3	36	15	11	8	2	
vyjíždí do jiných okresů celkem	13	-	6	1	1	-	-	1	6	-	4	2	-	
vyjíždí do zahraničí	-	-	-	-	-	-	-	-	-	-	-	-	-	
vyjíždějící z obce úhrnem	53	12	18	3	1	5	-	4	42	15	15	10	2	

Tab. č. 715 Zaměstnané osoby vyjíždějící do zaměstnání podle odvětví ekonomické činnosti, času stráveného vyjíždkou, frekvence vyjíždky a podle obce vyjíždky a obce dojíždky

Okres Pelhřimov

Obec vyjíždky obec dojíždky	Vyjíždějící celkem	z toho odvětví ekonomické činnosti							z celkového počtu vyjíždí denně	z toho čas v minutách			
		zemědělství lesnictví	průmysl	stavebnictví	obchod	doprava a teleko- munikace	školství	zdravot- nictví, soc. činnosti		- 14	15 - 29	30 - 59	60 +
80. Proseč													
obec dojíždky:													
Humpolec	28	2	16	3	3	1	1	-	23	-	13	10	-
vyjíždí v rámci okresu celkem	32	3	17	3	4	1	1	-	26	2	13	11	-
vyjíždí do jiných okresů celkem	2	-	1	1	-	-	-	-	2	-	-	-	2
vyjíždí do zahraničí	-	-	-	-	-	-	-	-	-	-	-	-	-
vyjíždějící z obce úhrnem	34	3	18	4	4	1	1	-	28	2	13	11	2
81. Proseč pod Křemešním													
obec dojíždky:													
Pelhřimov	15	-	6	3	3	1	1	-	15	3	11	1	-
vyjíždí v rámci okresu celkem	19	2	6	3	4	1	1	-	18	5	12	1	-
vyjíždí do jiných okresů celkem	2	-	-	-	-	-	-	-	-	-	-	-	-
vyjíždí do zahraničí	-	-	-	-	-	-	-	-	-	-	-	-	-
vyjíždějící z obce úhrnem	21	2	6	3	4	1	1	-	18	5	12	1	-
82. Putimov													
obec dojíždky:													
Pelhřimov	65	1	25	8	9	2	1	3	63	32	24	7	-
vyjíždí v rámci okresu celkem	77	9	28	8	9	2	1	3	74	37	27	9	1
vyjíždí do jiných okresů celkem	5	-	2	-	-	-	-	1	2	-	-	2	-
vyjíždí do zahraničí	-	-	-	-	-	-	-	-	-	-	-	-	-
vyjíždějící z obce úhrnem	82	9	30	8	9	2	1	4	76	37	27	11	1
83. Rodinov													
obec dojíždky:													
Kamenice nad Lipou	37	4	10	2	5	-	3	-	37	30	5	2	-
vyjíždí v rámci okresu celkem	48	4	17	3	5	-	4	-	47	31	12	4	-
vyjíždí do jiných okresů celkem	16	-	4	2	2	1	2	1	5	1	2	1	1
vyjíždí do zahraničí	-	-	-	-	-	-	-	-	-	-	-	-	-
vyjíždějící z obce úhrnem	64	4	21	5	7	1	6	1	52	32	14	5	1
84. Rovná													
obec dojíždky:													
Hořepník	11	6	5	-	-	-	-	-	10	8	1	1	-
vyjíždí v rámci okresu celkem	20	7	10	1	-	-	1	-	18	9	7	1	1
vyjíždí do jiných okresů celkem	4	1	1	2	-	-	-	-	1	-	-	-	1
vyjíždí do zahraničí	-	-	-	-	-	-	-	-	-	-	-	-	-
vyjíždějící z obce úhrnem	24	8	11	3	-	-	1	-	19	9	7	1	2
85. Rynárec													
obec dojíždky:													
Pelhřimov	149	11	67	12	17	9	5	7	143	65	61	15	1
vyjíždí v rámci okresu celkem	159	13	67	13	23	10	5	7	152	66	66	17	1
vyjíždí do jiných okresů celkem	13	4	3	1	-	1	-	1	5	1	1	2	1
vyjíždí do zahraničí	1	-	-	-	-	-	-	-	1	-	-	-	1
vyjíždějící z obce úhrnem	173	17	70	14	23	11	5	8	158	67	67	19	3

Tab. č. 715 Zaměstnané osoby vyjíždějící do zaměstnání podle odvětví ekonomické činnosti, času stráveného vyjíždkou, frekvence vyjíždky a podle obce vyjíždky a obce dojíždky

Okres Pelhřimov

Obec vyjíždky obec dojíždky	Vyjíždějící celkem	z toho odvětví ekonomické činnosti							z celkového počtu vyjíždí denně	z toho čas v minutách				
		zemědělství lesnictví	průmysl	stavebnictví	obchod	doprava a teleko- munikace	školství	zdravot- nictví, soc. činnosti		- 14	15 - 29	30 - 59	60 +	
86. Řečice														
obec dojíždky:														
Humpolec	25	-	14	3	3	1	-	-	24	3	8	13	-	
vyjíždí v rámci okresu celkem	28	1	15	3	3	2	-	-	26	5	8	13	-	
vyjíždí do jiných okresů celkem	14	1	3	6	1	-	1	1	13	8	1	3	1	
vyjíždí do zahraničí	-	-	-	-	-	-	-	-	-	-	-	-	-	
vyjíždějící z obce úhrnem	42	2	18	9	4	2	1	1	39	13	9	16	1	
87. Salačova Lhota														
obec dojíždky:														
Pacov	19	6	10	1	-	1	-	-	18	10	7	1	-	
vyjíždí v rámci okresu celkem	31	10	15	2	1	1	-	-	30	18	7	3	2	
vyjíždí do jiných okresů celkem	12	1	7	-	-	2	-	1	5	1	-	4	-	
vyjíždí do zahraničí	-	-	-	-	-	-	-	-	-	-	-	-	-	
vyjíždějící z obce úhrnem	43	11	22	2	1	3	-	1	35	19	7	7	2	
88. Samšín														
obec dojíždky:														
Pacov	13	1	3	-	2	1	-	2	13	7	5	1	-	
Velká Chyška	15	14	-	-	-	-	-	-	14	10	4	-	-	
vyjíždí v rámci okresu celkem	38	15	6	1	4	1	-	3	37	18	14	5	-	
vyjíždí do jiných okresů celkem	1	-	1	-	-	-	-	-	-	-	-	-	-	
vyjíždí do zahraničí	-	-	-	-	-	-	-	-	-	-	-	-	-	
vyjíždějící z obce úhrnem	39	15	7	1	4	1	-	3	37	18	14	5	-	
89. Sedlice														
obec dojíždky:														
Pelhřimov	23	2	10	3	-	3	-	1	19	-	9	9	1	
Humpolec	21	1	11	-	5	1	-	-	21	3	14	4	-	
vyjíždí v rámci okresu celkem	54	5	23	3	7	4	-	2	49	7	28	13	1	
vyjíždí do jiných okresů celkem	5	-	-	1	1	-	-	-	3	1	-	1	1	
vyjíždí do zahraničí	-	-	-	-	-	-	-	-	-	-	-	-	-	
vyjíždějící z obce úhrnem	59	5	23	4	8	4	-	2	52	8	28	14	2	
90. Senožaty														
obec dojíždky:														
Pelhřimov	23	1	12	2	-	-	1	1	20	1	7	10	2	
Humpolec	50	-	22	5	5	3	3	2	48	1	31	15	1	
vyjíždí v rámci okresu celkem	103	4	45	9	6	8	5	3	88	7	49	28	4	
Hl.m. Praha	14	-	6	4	-	-	-	-	5	1	-	2	2	
vyjíždí do jiných okresů celkem	30	1	13	7	1	-	-	-	13	1	5	5	2	
vyjíždí do zahraničí	3	-	1	-	-	-	-	-	-	-	-	-	-	
vyjíždějící z obce úhrnem	136	5	59	16	7	8	5	3	101	8	54	33	6	
91. Staré Bříště														
obec dojíždky:														
vyjíždí v rámci okresu celkem	19	3	7	-	3	-	2	1	18	5	11	2	-	

Tab. č. 715 Zaměstnané osoby vyjíždějící do zaměstnání podle odvětví ekonomické činnosti, času stráveného vyjíždkou, frekvence vyjíždky a podle obce vyjíždky a obce dojíždky

Okres Pelhřimov

Obec vyjíždky obec dojíždky	Vyjíždějící celkem	z toho odvětví ekonomické činnosti							z celkového počtu vyjíždí denně	z toho čas v minutách			
		zemědělství lesnictví	průmysl	stavebnictví	obchod	doprava a teleko- munikace	školství	zdravot- nictví, soc. činnosti		- 14	15 - 29	30 - 59	60 +
vyjíždí do jiných okresů celkem	1	-	-	-	-	-	-	-	1	-	-	1	-
vyjíždí do zahraničí	-	-	-	-	-	-	-	-	-	-	-	-	-
vyjíždějící z obce úhrnem	20	3	7	-	3	-	2	1	19	5	11	3	-
92. Stojčín													
obec dojíždky:													
Žirovnice	11	-	8	1	-	1	-	-	10	5	3	2	-
vyjíždí v rámci okresu celkem	26	5	15	2	-	2	1	-	22	7	8	6	1
vyjíždí do jiných okresů celkem	17	1	3	3	2	3	-	-	8	-	4	3	1
vyjíždí do zahraničí	-	-	-	-	-	-	-	-	-	-	-	-	-
vyjíždějící z obce úhrnem	43	6	18	5	2	5	1	-	30	7	12	9	2
93. Střítež													
obec dojíždky:													
Pelhřimov	24	1	9	4	3	1	1	-	24	1	11	10	2
vyjíždí v rámci okresu celkem	36	9	9	4	6	1	2	-	36	5	18	11	2
vyjíždí do jiných okresů celkem	-	-	-	-	-	-	-	-	-	-	-	-	-
vyjíždí do zahraničí	-	-	-	-	-	-	-	-	-	-	-	-	-
vyjíždějící z obce úhrnem	36	9	9	4	6	1	2	-	36	5	18	11	2
94. Střítež pod Křemešnikem													
obec dojíždky:													
Pelhřimov	11	1	4	-	2	3	1	-	11	3	8	-	-
vyjíždí v rámci okresu celkem	13	1	5	-	2	3	2	-	13	4	8	1	-
vyjíždí do jiných okresů celkem	2	-	-	-	-	1	-	1	2	-	1	-	1
vyjíždí do zahraničí	-	-	-	-	-	-	-	-	-	-	-	-	-
vyjíždějící z obce úhrnem	15	1	5	-	2	4	2	1	15	4	9	1	1
95. Svěpravice													
obec dojíždky:													
Pelhřimov	28	3	7	4	-	3	3	3	28	5	17	6	-
vyjíždí v rámci okresu celkem	48	12	11	5	2	4	3	3	47	11	26	9	1
vyjíždí do jiných okresů celkem	2	-	-	-	1	-	1	-	1	-	1	-	-
vyjíždí do zahraničí	-	-	-	-	-	-	-	-	-	-	-	-	-
vyjíždějící z obce úhrnem	50	12	11	5	3	4	4	3	48	11	27	9	1
96. Srov													
obec dojíždky:													
Senožaty	14	8	1	1	-	-	3	-	13	7	4	2	-
vyjíždí v rámci okresu celkem	17	9	2	1	-	1	3	-	16	7	5	3	1
vyjíždí do jiných okresů celkem	3	-	2	-	-	-	-	1	2	-	2	-	-
vyjíždí do zahraničí	-	-	-	-	-	-	-	-	-	-	-	-	-
vyjíždějící z obce úhrnem	20	9	4	1	-	1	3	1	18	7	7	3	1
97. Těchobuz													
obec dojíždky:													
Pacov	11	5	1	-	-	-	1	-	9	4	5	-	-
vyjíždí v rámci okresu celkem	15	6	1	-	-	-	1	2	13	5	8	-	-

Tab. č. 715 Zaměstnané osoby vyjíždějící do zaměstnání podle odvětví ekonomické činnosti, času stráveného vyjíždkou, frekvence vyjíždky a podle obce vyjíždky a obce dojíždky

Okres Pelhřimov

Obec vyjíždky obec dojíždky	Vyjíždějící celkem	z toho odvětví ekonomické činnosti							z celkového počtu vyjíždí denně	z toho čas v minutách			
		zemědělství lesnictví	průmysl	stavebnictví	obchod	doprava a teleko- munikace	školství	zdravot- nictví, soc. činnosti		- 14	15 - 29	30 - 59	60 +
vyjíždí do jiných okresů celkem	5	-	1	1	-	1	-	1	1	1	-	-	-
vyjíždí do zahraničí	-	-	-	-	-	-	-	-	-	-	-	-	-
vyjíždějící z obce úhrnem	20	6	2	1	-	1	1	3	14	6	8	-	-
98. Těmice													
obec dojíždky:													
Pelhřimov	19	8	4	1	-	1	-	-	19	1	9	9	-
Černovice	15	-	11	-	-	-	2	1	15	-	10	5	-
Kamenice nad Lipou	55	8	21	3	5	1	8	1	52	29	18	5	-
vyjíždí v rámci okresu celkem	109	20	43	8	5	2	11	5	104	38	40	25	-
vyjíždí do jiných okresů celkem	15	-	2	2	4	2	-	2	6	2	1	2	1
vyjíždí do zahraničí	-	-	-	-	-	-	-	-	-	-	-	-	-
vyjíždějící z obce úhrnem	124	20	45	10	9	4	11	7	110	40	41	27	1
99. Ústrašín													
obec dojíždky:													
Pelhřimov	45	-	26	2	4	2	2	2	43	4	34	4	-
vyjíždí v rámci okresu celkem	58	4	27	4	6	2	3	3	55	10	36	7	-
vyjíždí do jiných okresů celkem	9	-	1	1	1	-	-	2	1	-	-	-	1
vyjíždí do zahraničí	-	-	-	-	-	-	-	-	-	-	-	-	-
vyjíždějící z obce úhrnem	67	4	28	5	7	2	3	5	56	10	36	7	1
100. Útěchovice													
obec dojíždky:													
vyjíždí v rámci okresu celkem	11	-	5	1	1	-	-	1	9	-	6	2	1
vyjíždí do jiných okresů celkem	-	-	-	-	-	-	-	-	-	-	-	-	-
vyjíždí do zahraničí	-	-	-	-	-	-	-	-	-	-	-	-	-
vyjíždějící z obce úhrnem	11	-	5	1	1	-	-	1	9	-	6	2	1
101. Útěchovice pod Stražištěm													
obec dojíždky:													
Pacov	16	3	8	-	1	1	-	-	15	-	12	3	-
Velká Chyška	13	11	-	-	-	-	1	-	13	5	6	1	1
vyjíždí v rámci okresu celkem	36	14	13	-	2	1	1	-	34	10	19	4	1
vyjíždí do jiných okresů celkem	2	-	-	1	-	-	-	-	-	-	-	-	-
vyjíždí do zahraničí	-	-	-	-	-	-	-	-	-	-	-	-	-
vyjíždějící z obce úhrnem	38	14	13	1	2	1	1	-	34	10	19	4	1
102. Útěchovičky													
obec dojíždky:													
Pelhřimov	10	1	1	2	2	-	-	1	8	2	4	2	-
vyjíždí v rámci okresu celkem	26	13	3	2	2	1	-	2	21	10	7	4	-
vyjíždí do jiných okresů celkem	2	-	-	-	-	1	-	-	1	1	-	-	-
vyjíždí do zahraničí	-	-	-	-	-	-	-	-	-	-	-	-	-
vyjíždějící z obce úhrnem	28	13	3	2	2	2	-	2	22	11	7	4	-
103. Včelnička													
obec dojíždky:													
Kamenice nad Lipou	23	4	13	2	1	-	-	-	23	12	5	5	1

Tab. č. 715 Zaměstnané osoby vyjíždějící do zaměstnání podle odvětví ekonomické činnosti, času stráveného vyjíždkou, frekvence vyjíždky a podle obce vyjíždky a obce dojíždky

Okres Pelhřimov

Obec vyjíždky obec dojíždky	Vyjíždějící celkem	z toho odvětví ekonomické činnosti							z celkového počtu vyjíždí denně	z toho čas v minutách			
		zemědělství lesnictví	průmysl	stavebnictví	obchod	doprava a teleko- munikace	školství	zdravot- nictví, soc. činnosti		- 14	15 - 29	30 - 59	60 +
vyjíždí v rámci okresu celkem	41	6	23	3	1	3	1	-	39	15	9	12	3
vyjíždí do jiných okresů celkem	15	2	3	6	1	1	-	-	5	-	2	3	-
vyjíždí do zahraničí	-	-	-	-	-	-	-	-	-	-	-	-	-
vyjíždějící z obce úhrnem	56	8	26	9	2	4	1	-	44	15	11	15	3
104. Velká Chýška													
obec dojíždky:													
Lukavec	18	-	16	2	-	-	-	-	14	3	11	-	-
Pacov	34	3	17	3	-	6	1	2	34	11	21	2	-
vyjíždí v rámci okresu celkem	60	4	35	6	-	6	1	3	55	16	33	6	-
vyjíždí do jiných okresů celkem	18	-	5	6	1	2	-	-	4	-	-	3	1
vyjíždí do zahraničí	-	-	-	-	-	-	-	-	-	-	-	-	-
vyjíždějící z obce úhrnem	78	4	40	12	1	8	1	3	59	16	33	9	1
105. Velký Rybník													
obec dojíždky:													
Pelhřimov	32	1	15	2	5	2	-	2	31	2	13	16	-
Dehtáře	10	8	-	-	-	-	-	-	10	5	4	1	-
Humpolec	23	1	10	1	7	1	-	2	21	5	9	5	1
vyjíždí v rámci okresu celkem	74	13	30	3	12	4	-	4	71	17	29	23	1
vyjíždí do jiných okresů celkem	4	-	-	1	-	-	-	-	1	-	1	-	-
vyjíždí do zahraničí	-	-	-	-	-	-	-	-	-	-	-	-	-
vyjíždějící z obce úhrnem	78	13	30	4	12	4	-	4	72	17	30	23	1
106. Veselá													
obec dojíždky:													
Pelhřimov	52	2	17	10	5	6	4	1	46	2	30	14	-
vyjíždí v rámci okresu celkem	75	6	29	12	6	6	7	2	68	9	39	20	-
vyjíždí do jiných okresů celkem	7	1	1	-	1	2	-	-	3	-	-	2	1
vyjíždí do zahraničí	-	-	-	-	-	-	-	-	-	-	-	-	-
vyjíždějící z obce úhrnem	82	7	30	12	7	8	7	2	71	9	39	22	1
107. Věžná													
obec dojíždky:													
vyjíždí v rámci okresu celkem	18	4	7	-	-	1	-	2	17	3	10	3	1
vyjíždí do jiných okresů celkem	6	-	1	3	-	-	-	-	5	-	3	2	-
vyjíždí do zahraničí	-	-	-	-	-	-	-	-	-	-	-	-	-
vyjíždějící z obce úhrnem	24	4	8	3	-	1	-	2	22	3	13	5	1
108. Vojslavice													
obec dojíždky:													
Humpolec	16	2	5	-	3	-	-	-	13	-	7	6	-
vyjíždí v rámci okresu celkem	27	9	6	-	3	2	-	-	23	7	9	7	-
vyjíždí do jiných okresů celkem	5	-	-	2	1	1	-	-	2	1	1	-	-
vyjíždí do zahraničí	-	-	-	-	-	-	-	-	-	-	-	-	-
vyjíždějící z obce úhrnem	32	9	6	2	4	3	-	-	25	8	10	7	-

Tab. č. 715 Zaměstnané osoby vyjíždějící do zaměstnání podle odvětví ekonomické činnosti, času stráveného vyjíždkou, frekvence vyjíždky a podle obce vyjíždky a obce dojíždky

Okres Pelhřimov

Obec vyjíždky obec dojíždky	Vyjíždějící celkem	z toho odvětví ekonomické činnosti							z celkového počtu vyjíždí denně	z toho čas v minutách			
		zemědělství lesnictví	průmysl	stavebnictví	obchod	doprava a teleko- munikace	školství	zdravot- nictví, soc. činnosti		- 14	15 - 29	30 - 59	60 +
109. Vokov													
obec dojíždky:													
Pelhřimov	11	-	5	1	1	-	2	-	11	8	2	1	-
vyjíždí v rámci okresu celkem	13	-	6	1	2	-	2	-	13	8	3	2	-
vyjíždí do jiných okresů celkem	1	-	1	-	-	-	-	-	-	-	-	-	-
vyjíždí do zahraničí	-	-	-	-	-	-	-	-	-	-	-	-	-
vyjíždějící z obce úhrnem	14	-	7	1	2	-	2	-	13	8	3	2	-
110. Vyklantice													
obec dojíždky:													
Lukavec	20	1	17	1	-	-	-	-	16	7	4	4	-
vyjíždí v rámci okresu celkem	32	3	18	6	2	-	1	-	25	11	5	7	-
vyjíždí do jiných okresů celkem	10	1	4	1	2	-	-	-	5	-	2	1	2
vyjíždí do zahraničí	-	-	-	-	-	-	-	-	-	-	-	-	-
vyjíždějící z obce úhrnem	42	4	22	7	4	-	1	-	30	11	7	8	2
111. Vyskytná													
obec dojíždky:													
Pelhřimov	137	5	53	17	13	3	6	11	133	9	79	42	3
vyjíždí v rámci okresu celkem	161	11	60	19	17	4	6	11	153	14	91	45	3
Jihlava	27	1	7	1	3	4	1	-	24	-	7	15	2
vyjíždí do jiných okresů celkem	50	5	15	6	3	5	2	-	37	3	13	18	3
vyjíždí do zahraničí	2	-	-	-	-	1	-	-	-	-	-	-	-
vyjíždějící z obce úhrnem	213	16	75	25	20	10	8	11	190	17	104	63	6
112. Vysoká Lhota													
obec dojíždky:													
Pelhřimov	6	1	2	1	-	-	-	-	6	2	2	2	-
vyjíždí v rámci okresu celkem	6	1	2	1	-	-	-	-	6	2	2	2	-
vyjíždí do jiných okresů celkem	1	-	-	-	1	-	-	-	1	-	1	-	-
vyjíždí do zahraničí	-	-	-	-	-	-	-	-	-	-	-	-	-
vyjíždějící z obce úhrnem	7	1	2	1	1	-	-	-	7	2	3	2	-
113. Vystrkov													
obec dojíždky:													
Humpolec	47	1	20	3	6	3	8	4	45	24	15	6	-
vyjíždí v rámci okresu celkem	67	3	28	4	6	6	9	6	61	30	20	11	-
vyjíždí do jiných okresů celkem	10	-	4	4	1	-	-	-	1	-	1	-	-
vyjíždí do zahraničí	-	-	-	-	-	-	-	-	-	-	-	-	-
vyjíždějící z obce úhrnem	77	3	32	8	7	6	9	6	62	30	21	11	-
114. Zachotín													
obec dojíždky:													
Pelhřimov	57	7	29	4	5	2	1	4	55	-	33	21	1
vyjíždí v rámci okresu celkem	74	11	35	4	7	3	1	4	67	-	44	22	1
vyjíždí do jiných okresů celkem	8	1	1	1	2	-	-	1	1	-	-	1	-
vyjíždí do zahraničí	-	-	-	-	-	-	-	-	-	-	-	-	-
vyjíždějící z obce úhrnem	82	12	36	5	9	3	1	5	68	-	44	23	1

Tab. č. 715 Zaměstnané osoby vyjíždějící do zaměstnání podle odvětví ekonomické činnosti, času stráveného vyjíždkou, frekvence vyjíždky a podle obce vyjíždky a obce dojíždky

Okres Pelhřimov

Obec vyjíždky obec dojíždky	Vyjíždějící celkem	z toho odvětví ekonomické činnosti							z celkového počtu vyjíždí denně	z toho čas v minutách				
		zemědělství lesnictví	průmysl	stavebnictví	obchod	doprava a teleko- munikace	školství	zdravot- nictví, soc. činnosti		- 14	15 - 29	30 - 59	60 +	
115. Zajíčkov														
obec dojíždky:														
Pelhřimov	51	4	20	4	3	4	2	1	49	15	22	11	-	
Rynárec	14	12	1	-	-	-	1	-	14	9	4	1	-	
vyjíždí v rámci okresu celkem	74	19	24	4	5	4	3	2	70	27	29	13	-	
vyjíždí do jiných okresů celkem	5	-	-	2	-	1	-	-	2	-	2	-	-	
vyjíždí do zahraničí	-	-	-	-	-	-	-	-	-	-	-	-	-	
vyjíždějící z obce úhrnem	79	19	24	6	5	5	3	2	72	27	31	13	-	
116. Zhořec														
obec dojíždky:														
Pacov	28	4	14	3	1	3	-	2	28	17	9	2	-	
vyjíždí v rámci okresu celkem	32	6	16	3	1	3	-	2	31	17	10	4	-	
vyjíždí do jiných okresů celkem	5	-	3	1	-	-	-	-	4	-	-	4	-	
vyjíždí do zahraničí	-	-	-	-	-	-	-	-	-	-	-	-	-	
vyjíždějící z obce úhrnem	37	6	19	4	1	3	-	2	35	17	10	8	-	
117. Zlátenka														
obec dojíždky:														
vyjíždí v rámci okresu celkem	10	2	5	-	1	1	-	-	7	-	4	1	2	
vyjíždí do jiných okresů celkem	2	-	-	1	-	-	-	-	-	-	-	-	-	
vyjíždí do zahraničí	1	-	-	-	-	-	-	-	-	-	-	-	-	
vyjíždějící z obce úhrnem	13	2	5	1	1	1	-	-	7	-	4	1	2	
118. Želiv														
obec dojíždky:														
Pelhřimov	68	4	30	8	6	4	2	6	65	5	23	33	4	
Červená Řečice	22	1	21	-	-	-	-	-	22	13	7	1	-	
Humpolec	100	1	53	6	8	9	2	7	89	2	60	24	3	
vyjíždí v rámci okresu celkem	214	7	117	15	15	14	6	13	197	29	95	63	9	
Hl.m. Praha	29	-	7	4	2	1	-	3	3	1	-	2	-	
vyjíždí do jiných okresů celkem	51	1	9	7	4	1	-	9	8	2	-	6	-	
vyjíždí do zahraničí	-	-	-	-	-	-	-	-	-	-	-	-	-	
vyjíždějící z obce úhrnem	265	8	126	22	19	15	6	22	205	31	95	69	9	
119. Žirov														
obec dojíždky:														
Pelhřimov	14	1	5	2	2	-	1	-	14	1	10	2	1	
vyjíždí v rámci okresu celkem	17	3	5	2	3	-	1	-	17	1	13	2	1	
vyjíždí do jiných okresů celkem	3	-	1	-	-	2	-	-	2	-	1	-	1	
vyjíždí do zahraničí	-	-	-	-	-	-	-	-	-	-	-	-	-	
vyjíždějící z obce úhrnem	20	3	6	2	3	2	1	-	19	1	14	2	2	
120. Žirovnice														
obec dojíždky:														
Pelhřimov	72	7	22	10	10	9	-	-	65	4	11	43	7	

Tab. č. 715 Zaměstnané osoby vyjíždějící do zaměstnání podle odvětví ekonomické činnosti, času stráveného vyjíždkou, frekvence vyjíždky a podle obce vyjíždky a obce dojíždky

Okres Pelhřimov

Obec vyjíždky obec dojíždky	Vyjíždějící celkem	z toho odvětví ekonomické činnosti							z celkového počtu vyjíždí denně	z toho čas v minutách			
		zemědělství lesnictví	průmysl	stavebnictví	obchod	doprava a teleko- munikace	školství	zdravot- nictví, soc. činnosti		- 14	15 - 29	30 - 59	60 +
Kamenice nad Lipou	37	4	17	7	1	1	1	-	34	1	18	15	-
Počátky	178	5	97	12	13	5	9	28	167	95	52	18	2
vyjíždí v rámci okresu celkem	308	18	147	32	25	16	12	29	282	105	86	81	10
Hl.m. Praha	56	-	9	8	1	4	1	4	16	-	3	7	5
České Budějovice	17	-	3	1	-	-	4	-	5	-	2	1	2
Jindřichův Hradec	47	-	8	5	7	5	1	4	36	-	16	19	1
Nová Včelnice	17	2	11	-	1	1	1	1	17	1	14	2	-
vyjíždí do jiných okresů celkem	238	8	64	35	13	19	9	11	120	13	39	46	21
vyjíždí do zahraničí	7	-	4	1	-	1	-	-	1	1	-	-	-
vyjíždějící z obce úhrnem	553	26	215	68	38	36	21	40	403	119	125	127	31

Tab. č. 716 Obyvatelstvo dojíždějící do zaměstnání a do školy podle pohlaví, věku a podle obce dojížděky a obce vyjížděky

Okres Pelhřimov

Obec dojížděky obec vyjížděky	Zaměstnané osoby dojíždějící do zaměstnání									Žáci, studenti, učni			Dojíždějící úhrnem
	celkem	z toho ženy	v tom ve věku							celkem	z toho ve věku 6 - 14 let	dojíždí denně	
			15 - 24	25 - 29	30 - 39	40 - 49	50 - 59	60 +	nejz.				
Úhrn dojíždějících	11253	4636	1812	1666	2807	2806	1996	164	2	4073	1739	3314	15326
v tom:													
dojíždí v rámci okresu	9264	3891	1421	1348	2336	2318	1697	142	2	3040	1497	2812	12304
dojíždí z jiných okresů kraje	836	342	161	132	205	219	113	6	-	405	85	283	1241
v tom okres:													
Havlíčkův Brod	393	147	82	65	104	107	34	1	-	271	29	191	664
Jihlava	381	175	69	56	91	96	66	3	-	102	43	72	483
Třebíč	29	8	3	4	4	7	9	2	-	15	7	10	44
Žďár nad Sázavou	33	12	7	7	6	9	4	-	-	17	6	10	50
dojíždí z jiných krajů	1153	403	230	186	266	269	186	16	-	628	157	219	1781
Obec dojížděky:													
1. Pelhřimov													
obec vyjížděky:													
Bácovice	20	10	1	4	9	3	2	1	-	4	4	4	24
Božejov	179	77	29	26	40	51	30	3	-	22	3	22	201
Buřenice	10	7	4	-	2	4	-	-	-	6	-	6	16
Častrov	24	13	3	3	8	7	3	-	-	19	4	19	43
Čelistná	31	22	5	3	4	13	6	-	-	9	5	9	40
Černov	17	8	3	4	3	5	2	-	-	7	-	7	24
Černovice	48	12	10	5	14	9	9	1	-	23	4	20	71
Červená Řečice	160	79	23	22	36	45	32	2	-	53	15	53	213
Čížkov	22	8	6	6	6	2	1	1	-	2	-	2	24
Dehtáře	29	16	7	2	12	6	2	-	-	17	10	17	46
Dobrá Voda	57	26	4	6	29	9	8	1	-	31	19	30	88
Dubovice	22	9	2	1	6	9	4	-	-	6	5	6	28
Horní Cerekev	177	70	30	28	49	42	28	-	-	49	10	49	226
Horní Ves	36	13	6	7	10	8	5	-	-	9	1	9	45
Hořepník	35	16	4	5	13	5	8	-	-	21	3	19	56
Humpolec	290	132	46	42	85	80	37	-	-	115	5	109	405
Kámen	30	18	3	3	13	9	2	-	-	15	8	15	45
Kamenice nad Lipou	181	77	30	24	53	45	27	2	-	95	2	93	276
Kojčice	74	40	15	14	15	18	10	2	-	37	26	35	111
Komorovice	11	6	1	5	3	-	2	-	-	1	-	1	12
Košetice	58	27	9	7	16	18	8	-	-	22	9	21	80
Krasíkovice	24	14	1	7	7	6	3	-	-	14	11	12	38
Křelovice	29	17	4	5	11	4	5	-	-	12	3	12	41
Leskovice	16	9	1	2	6	5	2	-	-	4	-	4	20
Libkova Voda	66	32	5	17	11	17	15	1	-	19	16	19	85
Lidmaň	12	2	1	3	3	3	2	-	-	4	2	4	16
Lukavec	13	7	6	1	3	1	2	-	-	25	-	18	38
Mezná	35	14	8	6	8	7	6	-	-	13	8	13	48
Mladé Bříště	19	11	3	1	5	6	4	-	-	4	-	4	23
Mnich	11	5	3	1	2	2	3	-	-	6	-	-	17
Moravec	41	18	6	6	11	10	8	-	-	5	3	5	46

Tab. č. 716 Obyvatelstvo dojíždějící do zaměstnání a do školy podle pohlaví, věku a podle obce dojížděky a obce vyjížděky

Okres Pelhřimov

Obec dojížděky obec vyjížděky	Zaměstnané osoby dojíždějící do zaměstnání									Žáci, studenti, učni			Dojíždějící úhrnem
	celkem	z toho ženy	v tom ve věku							celkem	z toho ve věku 6 - 14 let	dojíždí denně	
			15 - 24	25 - 29	30 - 39	40 - 49	50 - 59	60 +	nejz.				
Mysletín	15	9	1	6	3	3	2	-	-	2	-	2	17
Nová Buková	16	5	2	2	5	3	4	-	-	3	2	3	19
Nová Cerekev	216	106	28	34	55	60	37	2	-	53	13	53	269
Nový Rychnov	147	61	28	28	47	31	12	1	-	31	3	28	178
Obrataň	31	8	6	6	7	4	8	-	-	16	4	12	47
Olešná	134	67	17	18	39	36	23	1	-	59	29	56	193
Ondřejov	24	11	5	3	6	8	2	-	-	4	1	4	28
Pacov	172	70	43	27	40	39	20	3	-	54	1	49	226
Pavlov	38	15	9	-	10	10	7	2	-	20	12	20	58
Počátky	92	22	18	23	20	18	12	1	-	56	2	55	148
Proseč pod Křemešníkem	15	5	2	2	2	7	2	-	-	4	2	4	19
Putimov	65	32	8	7	22	21	7	-	-	34	26	34	99
Rynárec	149	65	30	16	38	39	24	2	-	39	20	37	188
Sedlice	23	9	2	4	9	6	2	-	-	1	-	1	24
Senožaty	23	6	6	1	7	5	3	1	-	16	2	15	39
Střítež	24	10	8	-	4	10	2	-	-	2	-	2	26
Střítež pod Křemešníkem	11	4	4	3	1	2	1	-	-	2	1	2	13
Svépravice	28	10	3	2	11	9	3	-	-	22	16	22	50
Těmice	19	8	4	1	5	7	2	-	-	7	-	7	26
Ústrašín	45	24	7	9	9	8	10	2	-	11	9	10	56
Útěchovičky	10	5	-	2	4	2	1	1	-	8	4	8	18
Velký Rybník	32	22	7	6	3	11	4	1	-	11	7	11	43
Veselá	52	23	8	11	8	15	10	-	-	10	2	10	62
Vokov	11	7	-	1	4	4	2	-	-	8	7	8	19
Vyskytná	137	66	16	19	31	44	24	3	-	23	9	23	160
Zachotín	57	28	8	5	18	18	8	-	-	12	6	12	69
Zajíčkov	51	18	10	7	14	14	5	1	-	13	9	11	64
Želiv	68	30	13	7	21	13	14	-	-	35	7	34	103
Žirov	14	6	2	1	2	5	3	-	1	4	1	4	18
Žirovnice	72	17	14	17	19	16	6	-	-	47	5	44	119
dojíždí v rámci okresu celkem	3751	1655	626	574	995	966	554	35	1	1370	385	1291	5121
Hl.m. Praha	31	9	3	4	8	8	5	3	-	5	5	2	36
Jindřichův Hradec	27	3	5	7	4	7	4	-	-	41	2	11	68
Nová Včelnice	24	3	5	6	7	4	2	-	-	6	-	2	30
Tábor	12	4	2	3	2	3	2	-	-	5	-	-	17
Jihlava	42	19	7	3	9	11	12	-	-	13	8	9	55
Batelov	16	3	3	2	2	7	2	-	-	1	-	1	17
Rohozná	10	4	4	2	2	1	1	-	-	-	-	-	10
dojíždí z jiných okresů celkem	442	122	86	87	99	93	70	7	-	334	32	93	776
dojíždějící do obce úhrnem	4193	1777	712	661	1094	1059	624	42	1	1704	417	1384	5897
2. Arnešovice													
obec vyjížděky:													
dojíždí v rámci okresu celkem	2	1	-	1	-	1	-	-	-	-	-	-	2
dojíždí z jiných okresů celkem	-	-	-	-	-	-	-	-	-	-	-	-	-

Tab. č. 716 Obyvatelstvo dojíždějící do zaměstnání a do školy podle pohlaví, věku a podle obce dojíždějí a obce vyjíždějí

Okres Pelhřimov

Obec dojíždějí obec vyjíždějí	Zaměstnané osoby dojíždějící do zaměstnání								Žáci, studenti, učni			Dojíždějící úhrnem	
	celkem	z toho ženy	v tom ve věku						celkem	z toho ve věku 6 - 14 let	dojíždí denně		
			15 - 24	25 - 29	30 - 39	40 - 49	50 - 59	60 +					nejz.
dojíždějící do obce úhrnem	2	1	-	1	-	1	-	-	-	-	-	-	2
3. Báčovice													
obec vyjíždějí:													
dojíždí v rámci okresu celkem	8	-	3	3	-	-	1	1	-	-	-	-	8
dojíždí z jiných okresů celkem	-	-	-	-	-	-	-	-	-	1	1	1	1
dojíždějící do obce úhrnem	8	-	3	3	-	-	1	1	-	1	1	1	9
4. Bělá													
obec vyjíždějí:													
dojíždí v rámci okresu celkem	5	2	-	1	1	-	3	-	-	-	-	-	5
dojíždí z jiných okresů celkem	-	-	-	-	-	-	-	-	-	-	-	-	-
dojíždějící do obce úhrnem	5	2	-	1	1	-	3	-	-	-	-	-	5
5. Bohdalín													
obec vyjíždějí:													
dojíždí v rámci okresu celkem	4	3	-	-	1	3	-	-	-	-	-	-	4
dojíždí z jiných okresů celkem	2	-	-	1	-	1	-	-	-	-	-	-	2
dojíždějící do obce úhrnem	6	3	-	1	1	4	-	-	-	-	-	-	6
6. Bořetín													
obec vyjíždějí:													
dojíždí v rámci okresu celkem	9	1	3	-	2	2	2	-	-	-	-	-	9
dojíždí z jiných okresů celkem	3	2	-	3	-	-	-	-	-	-	-	-	3
dojíždějící do obce úhrnem	12	3	3	3	2	2	2	-	-	-	-	-	12
7. Božejov													
obec vyjíždějí:													
Pelhřimov	11	1	1	2	3	2	3	-	-	1	-	1	12
dojíždí v rámci okresu celkem	42	12	5	9	8	8	12	-	-	30	23	29	72
dojíždí z jiných okresů celkem	2	1	-	-	1	1	-	-	-	-	-	-	2
dojíždějící do obce úhrnem	44	13	5	9	9	9	12	-	-	30	23	29	74
8. Bratřice													
obec vyjíždějí:													
dojíždí v rámci okresu celkem	7	-	1	2	2	-	1	1	-	2	1	1	9
dojíždí z jiných okresů celkem	-	-	-	-	-	-	-	-	-	-	-	-	-
dojíždějící do obce úhrnem	7	-	1	2	2	-	1	1	-	2	1	1	9
9. Budíkov													
obec vyjíždějí:													
dojíždí v rámci okresu celkem	17	4	1	1	6	2	7	-	-	-	-	-	17
dojíždí z jiných okresů celkem	1	-	-	-	-	1	-	-	-	-	-	-	1
dojíždějící do obce úhrnem	18	4	1	1	6	3	7	-	-	-	-	-	18
10. Buřenice													
obec vyjíždějí:													
dojíždí v rámci okresu celkem	2	1	-	-	-	1	1	-	-	1	-	1	3
dojíždí z jiných okresů celkem	1	-	-	1	-	-	-	-	-	-	-	-	1
dojíždějící do obce úhrnem	3	1	-	1	-	1	1	-	-	1	-	1	4

Tab. č. 716 Obyvatelstvo dojíždějící do zaměstnání a do školy podle pohlaví, věku a podle obce dojížděky a obce vyjížděky

Okres Pelhřimov

Obec dojížděky obec vyjížděky	Zaměstnané osoby dojíždějící do zaměstnání									Žáci, studenti, učni			Dojíždějící úhrnem
	celkem	z toho ženy	v tom ve věku							celkem	z toho ve věku 6 - 14 let	dojíždí denně	
			15 - 24	25 - 29	30 - 39	40 - 49	50 - 59	60 +	nejz.				
11. Bystrá													
obec vyjížděky:													
dojíždí v rámci okresu celkem	1	-	-	-	-	1	-	-	-	-	-	-	1
dojíždí z jiných okresů celkem	1	1	-	1	-	-	-	-	-	-	-	-	1
dojíždějící do obce úhrnem	2	1	-	1	-	1	-	-	-	-	-	-	2
12. Cětov													
obec vyjížděky:													
dojíždí v rámci okresu celkem	9	1	2	1	5	1	-	-	-	-	-	-	9
dojíždí z jiných okresů celkem	3	1	2	-	1	-	-	-	-	3	2	3	6
dojíždějící do obce úhrnem	12	2	4	1	6	1	-	-	-	3	2	3	15
13. Čáslavsko													
obec vyjížděky:													
dojíždí v rámci okresu celkem	4	2	-	-	1	3	-	-	-	-	-	-	4
dojíždí z jiných okresů celkem	3	1	1	-	-	-	2	-	-	-	-	-	3
dojíždějící do obce úhrnem	7	3	1	-	1	3	2	-	-	-	-	-	7
14. Častov													
obec vyjížděky:													
dojíždí v rámci okresu celkem	27	9	4	7	4	4	7	1	-	2	1	1	29
dojíždí z jiných okresů celkem	5	1	1	1	-	1	2	-	-	-	-	-	5
dojíždějící do obce úhrnem	32	10	5	8	4	5	9	1	-	2	1	1	34
15. Čejov													
obec vyjížděky:													
Humpolec	10	7	1	3	3	3	-	-	-	-	-	-	10
dojíždí v rámci okresu celkem	19	10	4	3	5	4	3	-	-	11	11	11	30
dojíždí z jiných okresů celkem	1	-	-	-	1	-	-	-	-	-	-	-	1
dojíždějící do obce úhrnem	20	10	4	3	6	4	3	-	-	11	11	11	31
16. Čelístná													
obec vyjížděky:													
dojíždí v rámci okresu celkem	3	2	2	-	1	-	-	-	-	-	-	-	3
dojíždí z jiných okresů celkem	-	-	-	-	-	-	-	-	-	-	-	-	-
dojíždějící do obce úhrnem	3	2	2	-	1	-	-	-	-	-	-	-	3
17. Černov													
obec vyjížděky:													
dojíždí v rámci okresu celkem	14	2	1	1	5	1	6	-	-	-	-	-	14
dojíždí z jiných okresů celkem	1	1	-	-	-	-	1	-	-	1	1	1	2
dojíždějící do obce úhrnem	15	3	1	1	5	1	7	-	-	1	1	1	16
18. Černovice													
obec vyjížděky:													
Pelhřimov	10	5	3	1	3	2	1	-	-	15	1	1	25
Hojovice	11	7	1	1	1	1	7	-	-	2	2	2	13
Kamenice nad Lipou	27	13	6	3	4	4	7	3	-	7	2	4	34
Křeč	49	32	6	7	10	5	18	3	-	20	19	20	69
Lidmaň	16	10	2	-	4	4	5	1	-	18	17	18	34
Mnich	18	9	1	3	6	3	5	-	-	9	9	8	27

Tab. č. 716 Obyvatelstvo dojíždějící do zaměstnání a do školy podle pohlaví, věku a podle obce dojíždky a obce vyjíždky

Okres Pelhřimov

Obec dojíždky obec vyjíždky	Zaměstnané osoby dojíždějící do zaměstnání									Žáci, studenti, učni			Dojíždějící úhrnem
	celkem	z toho ženy	v tom ve věku							celkem	z toho ve věku 6 - 14 let	dojíždí denně	
			15 - 24	25 - 29	30 - 39	40 - 49	50 - 59	60 +	nejz.				
Obrataň	35	30	3	2	3	12	15	-	-	-	-	-	35
Pacov	23	16	1	2	6	8	5	1	-	3	-	2	26
Těmice	15	15	-	1	4	3	7	-	-	3	2	3	18
dojíždí v rámci okresu celkem	236	158	30	25	47	50	76	8	-	99	55	63	335
dojíždí z jiných okresů celkem	27	13	4	4	6	9	4	-	-	106	13	19	133
dojíždějící do obce úhrnem	263	171	34	29	53	59	80	8	-	205	68	82	468
19. Červená Řečice													
obec vyjíždky:													
Pelhřimov	30	11	1	3	13	8	4	1	-	5	4	5	35
Košetice	12	7	-	3	5	2	2	-	-	1	1	1	13
Křelovice	38	19	3	4	9	9	12	1	-	23	23	23	61
Želiv	22	5	4	4	5	2	7	-	-	-	-	-	22
dojíždí v rámci okresu celkem	128	51	10	18	42	27	29	2	-	32	30	32	160
dojíždí z jiných okresů celkem	2	-	-	-	1	-	1	-	-	-	-	-	2
dojíždějící do obce úhrnem	130	51	10	18	43	27	30	2	-	32	30	32	162
20. Čížkov													
obec vyjíždky:													
dojíždí v rámci okresu celkem	12	6	3	2	4	1	2	-	-	-	-	-	12
dojíždí z jiných okresů celkem	1	-	-	-	1	-	-	-	-	-	-	-	1
dojíždějící do obce úhrnem	13	6	3	2	5	1	2	-	-	-	-	-	13
21. Dehtáře													
obec vyjíždky:													
Velký Rybník	10	3	1	1	2	5	1	-	-	-	-	-	10
dojíždí v rámci okresu celkem	20	5	4	1	5	7	3	-	-	-	-	-	20
dojíždí z jiných okresů celkem	4	2	-	1	2	1	-	-	-	1	1	1	5
dojíždějící do obce úhrnem	24	7	4	2	7	8	3	-	-	1	1	1	25
22. Dobrá Voda													
obec vyjíždky:													
dojíždí v rámci okresu celkem	13	4	1	2	1	4	4	1	-	-	-	-	13
dojíždí z jiných okresů celkem	1	1	-	-	-	-	1	-	-	-	-	-	1
dojíždějící do obce úhrnem	14	5	1	2	1	4	5	1	-	-	-	-	14
23. Dobrá Voda u Pacova													
obec vyjíždky:													
dojíždí v rámci okresu celkem	2	-	-	-	2	-	-	-	-	-	-	-	2
dojíždí z jiných okresů celkem	-	-	-	-	-	-	-	-	-	-	-	-	-
dojíždějící do obce úhrnem	2	-	-	-	2	-	-	-	-	-	-	-	2
24. Důl													
obec vyjíždky:													
dojíždí v rámci okresu celkem	-	-	-	-	-	-	-	-	-	-	-	-	-
dojíždí z jiných okresů celkem	-	-	-	-	-	-	-	-	-	1	-	1	1
dojíždějící do obce úhrnem	-	-	-	-	-	-	-	-	-	1	-	1	1
25. Eš													
obec vyjíždky:													
dojíždí v rámci okresu celkem	8	3	-	-	2	1	4	1	-	-	-	-	8

Tab. č. 716 Obyvatelstvo dojíždějící do zaměstnání a do školy podle pohlaví, věku a podle obce dojížděky a obce vyjížděky

Okres Pelhřimov

Obec dojížděky obce vyjížděky	Zaměstnané osoby dojíždějící do zaměstnání									Žáci, studenti, učni			Dojíždějící úhrnem	
	celkem	z toho ženy	v tom ve věku							celkem	z toho ve věku 6 - 14 let	dojíždí denně		
			15 - 24	25 - 29	30 - 39	40 - 49	50 - 59	60 +	nejz.					
dojíždí z jiných okresů celkem	-	-	-	-	-	-	-	-	-	-	-	-	-	-
dojíždějící do obce úhrnem	8	3	-	-	2	1	4	1	-	-	-	-	-	8
26. Hojanovice														
obec vyjížděky:														
dojíždí v rámci okresu celkem	1	1	-	-	-	1	-	-	-	-	-	-	-	1
dojíždí z jiných okresů celkem	-	-	-	-	-	-	-	-	-	-	-	-	-	-
dojíždějící do obce úhrnem	1	1	-	-	-	1	-	-	-	-	-	-	-	1
27. Horní Cerekev														
obec vyjížděky:														
Pelhřimov	32	7	4	1	5	6	13	3	-	-	-	-	-	32
Horní Ves	22	11	1	3	4	11	3	-	-	31	28	31	-	53
Nový Rychnov	16	8	1	1	6	6	2	-	-	-	-	-	-	16
Počátky	10	2	2	-	4	-	4	-	-	-	-	-	-	10
dojíždí v rámci okresu celkem	119	44	14	13	32	30	25	5	-	63	56	63	-	182
Batelov	15	10	-	2	4	4	5	-	-	-	-	-	-	15
dojíždí z jiných okresů celkem	60	24	8	10	16	11	15	-	-	2	2	2	-	62
dojíždějící do obce úhrnem	179	68	22	23	48	41	40	5	-	65	58	65	-	244
28. Horní Rápotice														
obec vyjížděky:														
Humpolec	12	6	1	1	7	-	3	-	-	1	1	1	-	13
dojíždí v rámci okresu celkem	13	7	1	1	8	-	3	-	-	1	1	1	-	14
dojíždí z jiných okresů celkem	2	1	-	-	1	-	1	-	-	-	-	-	-	2
dojíždějící do obce úhrnem	15	8	1	1	9	-	4	-	-	1	1	1	-	16
29. Horní Ves														
obec vyjížděky:														
Horní Cerekev	15	3	2	1	4	3	5	-	-	-	-	-	-	15
dojíždí v rámci okresu celkem	21	4	6	1	5	3	6	-	-	-	-	-	-	21
dojíždí z jiných okresů celkem	3	1	1	1	1	-	-	-	-	-	-	-	-	3
dojíždějící do obce úhrnem	24	5	7	2	6	3	6	-	-	-	-	-	-	24
30. Hořepník														
obec vyjížděky:														
Buřenice	12	9	3	3	4	-	2	-	-	6	5	6	-	18
Pacov	11	6	1	3	5	2	-	-	-	1	1	1	-	12
Rovná	11	6	1	1	1	2	6	-	-	2	2	2	-	13
dojíždí v rámci okresu celkem	77	50	8	17	22	9	20	1	-	70	65	69	-	147
dojíždí z jiných okresů celkem	6	5	1	-	2	2	1	-	-	6	5	5	-	12
dojíždějící do obce úhrnem	83	55	9	17	24	11	21	1	-	76	70	74	-	159
31. Hořice														
obec vyjížděky:														
Ježov	10	3	1	2	6	-	1	-	-	-	-	-	-	10
dojíždí v rámci okresu celkem	40	11	2	5	13	10	8	2	-	-	-	-	-	40
dojíždí z jiných okresů celkem	14	2	-	-	2	4	8	-	-	-	-	-	-	14
dojíždějící do obce úhrnem	54	13	2	5	15	14	16	2	-	-	-	-	-	54

Tab. č. 716 Obyvatelstvo dojíždějící do zaměstnání a do školy podle pohlaví, věku a podle obce dojížděky a obce vyjížděky

Okres Pelhřimov

Obec dojížděky obec vyjížděky	Zaměstnané osoby dojíždějící do zaměstnání									Žáci, studenti, učni			Dojíždějící úhrnem
	celkem	z toho ženy	v tom ve věku							celkem	z toho ve věku 6 - 14 let	dojíždí denně	
			15 - 24	25 - 29	30 - 39	40 - 49	50 - 59	60 +	nejz.				
32. Humpolec													
obec vyjížděky:													
Pelhřimov	77	23	16	15	21	14	10	1	-	79	2	76	156
Budíkov	70	32	17	1	17	22	13	-	-	25	19	25	95
Bystrá	18	7	-	4	2	7	5	-	-	9	6	9	27
Čejov	123	54	20	15	22	48	17	1	-	33	13	32	156
Červená Řečice	10	2	4	3	1	1	1	-	-	4	-	3	14
Hojanovice	15	8	1	3	5	4	2	-	-	15	9	12	30
Horní Rápotice	32	10	2	6	13	5	5	1	-	22	18	21	54
Jiřice	159	61	13	22	57	28	36	3	-	60	41	60	219
Kaliště	101	46	14	15	28	24	20	-	-	41	37	39	142
Kejžlice	58	19	15	6	10	16	10	1	-	32	14	32	90
Koberovice	20	10	4	3	2	3	8	-	-	11	7	10	31
Komorovice	34	12	6	3	11	9	5	-	-	20	16	20	54
Košetice	17	3	3	4	5	4	1	-	-	9	1	7	26
Mladé Bříště	38	18	6	1	11	10	10	-	-	26	12	26	64
Pacov	21	4	4	1	8	4	3	1	-	6	-	3	27
Proseč	28	10	2	5	5	9	7	-	-	5	4	5	33
Řečice	25	14	3	7	4	5	6	-	-	15	9	12	40
Sedlice	21	9	1	2	5	6	7	-	-	7	4	7	28
Senožaty	50	23	7	5	14	17	6	1	-	28	9	28	78
Velký Rybník	23	8	5	8	2	4	3	1	-	5	3	5	28
Vojslavice	16	8	4	2	1	7	2	-	-	17	11	15	33
Vystrkov	47	25	3	4	9	16	15	-	-	23	20	23	70
Želiv	100	42	23	21	19	26	11	-	-	27	12	25	127
dojíždí v rámci okresu celkem	1200	480	190	177	294	313	214	12	-	627	284	568	1827
Hl.m. Praha	37	6	5	6	13	9	2	2	-	9	4	-	46
Havlíčkův Brod	41	10	10	10	7	10	4	-	-	64	-	62	105
Dolní Město	20	9	9	2	6	3	-	-	-	3	1	3	23
Herálec	94	37	14	19	24	29	8	-	-	36	12	33	130
Ledeč nad Sázavou	40	10	11	4	7	12	6	-	-	8	-	4	48
Světlá nad Sázavou	18	7	4	1	6	6	1	-	-	10	-	9	28
Věž	24	16	4	2	6	12	-	-	-	24	11	24	48
Jihlava	18	4	4	6	3	4	1	-	-	12	2	7	30
dojíždí z jiných okresů celkem	489	142	92	91	116	130	56	4	-	293	50	201	782
dojíždějící do obce úhrnem	1689	622	282	268	410	443	270	16	-	920	334	769	2609
33. Chýstovice													
obec vyjížděky:													
dojíždí v rámci okresu celkem	1	1	-	-	-	1	-	-	-	1	-	1	2
dojíždí z jiných okresů celkem	-	-	-	-	-	-	-	-	-	1	-	-	1
dojíždějící do obce úhrnem	1	1	-	-	-	1	-	-	-	2	-	1	3
34. Chyšná													
obec vyjížděky:													
dojíždí v rámci okresu celkem	9	3	-	-	-	5	4	-	-	-	-	-	9

Tab. č. 716 Obyvatelstvo dojíždějící do zaměstnání a do školy podle pohlaví, věku a podle obce dojíždky a obce vyjíždky

Okres Pelhřimov

Obec dojíždky obec vyjíždky	Zaměstnané osoby dojíždějící do zaměstnání									Žáci, studenti, učni			Dojíždějící úhrnem
	celkem	z toho ženy	v tom ve věku						celkem	z toho ve věku 6 - 14 let	dojíždí denně		
			15 - 24	25 - 29	30 - 39	40 - 49	50 - 59	60 +				nezj.	
dojíždí z jiných okresů celkem	1	-	1	-	-	-	-	-	-	-	-	-	1
dojíždějící do obce úhrnem	10	3	1	-	-	5	4	-	-	-	-	-	10
35. Ježov													
obec vyjíždky:													
dojíždí v rámci okresu celkem	-	-	-	-	-	-	-	-	-	-	-	-	-
dojíždí z jiných okresů celkem	1	-	-	-	-	1	-	-	-	-	-	-	1
dojíždějící do obce úhrnem	1	-	-	-	-	1	-	-	-	-	-	-	1
36. Jiřice													
obec vyjíždky:													
Humpolec	103	60	34	15	17	27	9	1	-	1	1	1	104
dojíždí v rámci okresu celkem	151	88	43	22	32	39	14	1	-	18	18	17	169
dojíždí z jiných okresů celkem	18	17	3	1	9	4	1	-	-	-	-	-	18
dojíždějící do obce úhrnem	169	105	46	23	41	43	15	1	-	18	18	17	187
37. Kaliště													
obec vyjíždky:													
dojíždí v rámci okresu celkem	5	1	-	2	1	1	1	-	-	1	1	1	6
dojíždí z jiných okresů celkem	1	-	-	-	-	-	1	-	-	-	-	-	1
dojíždějící do obce úhrnem	6	1	-	2	1	1	2	-	-	1	1	1	7
38. Kámen													
obec vyjíždky:													
Dobrá Voda u Pacova	11	3	-	-	1	1	9	-	-	2	2	2	13
Obrataň	10	3	-	1	3	5	-	1	-	1	1	1	11
Pacov	11	8	-	1	4	1	5	-	-	-	-	-	11
dojíždí v rámci okresu celkem	54	26	3	5	14	14	17	1	-	6	6	6	60
dojíždí z jiných okresů celkem	4	1	-	-	3	1	-	-	-	-	-	-	4
dojíždějící do obce úhrnem	58	27	3	5	17	15	17	1	-	6	6	6	64
39. Kamenice nad Lipou													
obec vyjíždky:													
Pelhřimov	28	12	3	6	7	8	3	1	-	5	-	3	33
Bohdalín	35	16	1	4	11	12	7	-	-	22	19	22	57
Božejov	21	9	1	2	8	5	5	-	-	1	1	1	22
Častrov	19	11	2	-	8	4	5	-	-	2	-	2	21
Černovice	28	5	4	6	3	8	7	-	-	3	-	3	31
Lhota-Vlasenice	12	3	1	-	2	8	1	-	-	5	5	5	17
Mnich	32	12	5	3	4	7	12	1	-	34	30	34	66
Počátky	18	4	3	1	8	4	2	-	-	8	3	8	26
Rodínov	37	18	4	6	8	10	8	1	-	11	11	11	48
Těmice	55	25	9	11	5	13	16	1	-	21	18	20	76
Včelníčka	23	11	3	1	8	6	5	-	-	19	17	19	42
Žirovnice	37	12	5	9	9	8	6	-	-	9	1	9	46
dojíždí v rámci okresu celkem	374	146	51	53	88	97	80	4	1	193	110	156	567
Jindřichův Hradec	17	1	4	3	1	3	6	-	-	7	2	4	24
Nová Včelnice	38	7	7	5	6	11	9	-	-	17	8	17	55
dojíždí z jiných okresů celkem	151	47	33	20	36	36	26	-	-	97	14	36	248

Tab. č. 716 Obyvatelstvo dojíždějící do zaměstnání a do školy podle pohlaví, věku a podle obce dojíždějí a obce vyjíždějí

Okres Pelhřimov

Obec dojíždějí obec vyjíždějí	Zaměstnané osoby dojíždějící do zaměstnání									Žáci, studenti, učni			Dojíždějící úhrnem
	celkem	z toho ženy	v tom ve věku							celkem	z toho ve věku 6 - 14 let	dojíždí denně	
			15 - 24	25 - 29	30 - 39	40 - 49	50 - 59	60 +	nezj.				
dojíždějící do obce úhrnem	525	193	84	73	124	133	106	4	1	290	124	192	815
40. Kežlčice													
obec vyjíždějí:													
Humpolec	10	7	1	-	5	3	1	-	-	-	-	-	10
dojíždí v rámci okresu celkem	18	13	2	1	7	5	3	-	-	-	-	-	18
dojíždí z jiných okresů celkem	13	11	5	1	3	3	1	-	-	1	1	1	14
dojíždějící do obce úhrnem	31	24	7	2	10	8	4	-	-	1	1	1	32
41. Koberovice													
obec vyjíždějí:													
dojíždí v rámci okresu celkem	13	6	-	-	6	5	2	-	-	1	1	1	14
dojíždí z jiných okresů celkem	5	3	2	1	1	1	-	-	-	-	-	-	5
dojíždějící do obce úhrnem	18	9	2	1	7	6	2	-	-	1	1	1	19
42. Kojčice													
obec vyjíždějí:													
Pelhřimov	34	6	7	-	6	6	13	2	-	-	-	-	34
dojíždí v rámci okresu celkem	47	13	8	-	9	12	16	2	-	-	-	-	47
dojíždí z jiných okresů celkem	1	-	-	-	1	-	-	-	-	-	-	-	1
dojíždějící do obce úhrnem	48	13	8	-	10	12	16	2	-	-	-	-	48
43. Komorovice													
obec vyjíždějí:													
Humpolec	28	7	1	7	8	8	4	-	-	-	-	-	28
Mladé Bříště	16	3	-	1	2	9	4	-	-	-	-	-	16
dojíždí v rámci okresu celkem	88	22	8	17	22	28	13	-	-	1	-	1	89
dojíždí z jiných okresů celkem	7	-	-	1	3	2	1	-	-	-	-	-	7
dojíždějící do obce úhrnem	95	22	8	18	25	30	14	-	-	1	-	1	96
44. Košetice													
obec vyjíždějí:													
Arneštovice	11	4	-	-	1	4	3	3	-	-	-	-	11
Buřenice	17	3	2	3	3	4	5	-	-	4	4	4	21
Onšov	19	5	2	-	2	7	5	3	-	18	18	18	37
dojíždí v rámci okresu celkem	73	27	8	5	10	23	20	7	-	50	46	50	123
dojíždí z jiných okresů celkem	11	8	3	2	2	2	2	-	-	3	3	3	14
dojíždějící do obce úhrnem	84	35	11	7	12	25	22	7	-	53	49	53	137
45. Krasíkovice													
obec vyjíždějí:													
dojíždí v rámci okresu celkem	5	1	-	1	3	-	1	-	-	1	1	1	6
dojíždí z jiných okresů celkem	-	-	-	-	-	-	-	-	-	-	-	-	-
dojíždějící do obce úhrnem	5	1	-	1	3	-	1	-	-	1	1	1	6
46. Křeč													
obec vyjíždějí:													
dojíždí v rámci okresu celkem	-	-	-	-	-	-	-	-	-	-	-	-	-
dojíždí z jiných okresů celkem	3	-	-	1	1	1	-	-	-	-	-	-	3
dojíždějící do obce úhrnem	3	-	-	1	1	1	-	-	-	-	-	-	3

Tab. č. 716 Obyvatelstvo dojíždějící do zaměstnání a do školy podle pohlaví, věku a podle obce dojížděky a obce vyjížděky

Okres Pelhřimov

Obec dojížděky obec vyjížděky	Zaměstnané osoby dojíždějící do zaměstnání									Žáci, studenti, učni			Dojíždějící úhrnem
	celkem	z toho ženy	v tom ve věku							celkem	z toho ve věku 6 - 14 let	dojíždí denně	
			15 - 24	25 - 29	30 - 39	40 - 49	50 - 59	60 +	nejz.				
47. Křelovice													
obec vyjížděky:													
dojíždí v rámci okresu celkem	7	1	1	1	1	2	1	1	-	-	-	-	7
dojíždí z jiných okresů celkem	7	5	4	-	1	2	-	-	-	1	1	1	8
dojíždějící do obce úhrnem	14	6	5	1	2	4	1	1	-	1	1	1	15
48. Křešín													
obec vyjížděky:													
dojíždí v rámci okresu celkem	12	1	2	-	4	3	3	-	-	-	-	-	12
dojíždí z jiných okresů celkem	2	1	-	-	1	1	-	-	-	-	-	-	2
dojíždějící do obce úhrnem	14	2	2	-	5	4	3	-	-	-	-	-	14
49. Leskovice													
obec vyjížděky:													
dojíždí v rámci okresu celkem	9	5	1	1	2	4	1	-	-	-	-	-	9
dojíždí z jiných okresů celkem	-	-	-	-	-	-	-	-	-	-	-	-	-
dojíždějící do obce úhrnem	9	5	1	1	2	4	1	-	-	-	-	-	9
50. Lhota-Vlasenice													
obec vyjížděky:													
dojíždí v rámci okresu celkem	5	1	2	-	2	-	1	-	-	1	-	1	6
dojíždí z jiných okresů celkem	-	-	-	-	-	-	-	-	-	2	2	2	2
dojíždějící do obce úhrnem	5	1	2	-	2	-	1	-	-	3	2	3	8
51. Libkova Voda													
obec vyjížděky:													
dojíždí v rámci okresu celkem	14	2	-	1	1	8	4	-	-	-	-	-	14
dojíždí z jiných okresů celkem	-	-	-	-	-	-	-	-	-	-	-	-	-
dojíždějící do obce úhrnem	14	2	-	1	1	8	4	-	-	-	-	-	14
52. Lidmaň													
obec vyjížděky:													
Černovice	24	12	2	1	9	6	3	3	-	-	-	-	24
dojíždí v rámci okresu celkem	59	34	7	2	18	16	13	3	-	-	-	-	59
dojíždí z jiných okresů celkem	3	-	-	-	1	2	-	-	-	-	-	-	3
dojíždějící do obce úhrnem	62	34	7	2	19	18	13	3	-	-	-	-	62
53. Litochoň													
obec vyjížděky:													
dojíždí v rámci okresu celkem	13	2	1	2	4	3	3	-	-	-	-	-	13
dojíždí z jiných okresů celkem	2	-	-	-	1	-	1	-	-	-	-	-	2
dojíždějící do obce úhrnem	15	2	1	2	5	3	4	-	-	-	-	-	15
54. Lukavec													
obec vyjížděky:													
Bratřice	13	1	1	2	4	5	1	-	-	-	-	-	13
Hořepečník	13	-	1	2	6	2	2	-	-	-	-	-	13
Křešín	16	7	-	1	7	5	3	-	-	4	4	2	20
Mezilesí	32	14	1	4	10	4	12	1	-	8	8	7	40
Pacov	90	11	8	13	29	23	17	-	-	-	-	-	90
Velká Chyška	18	-	4	7	2	2	3	-	-	-	-	-	18

Tab. č. 716 Obyvatelstvo dojíždějící do zaměstnání a do školy podle pohlaví, věku a podle obce dojíždky a obce vyjíždky

Okres Pelhřimov

Obec dojíždky obec vyjíždky	Zaměstnané osoby dojíždějící do zaměstnání									Žáci, studenti, uční			Dojíždějící úhrnem
	celkem	z toho ženy	v tom ve věku							celkem	z toho ve věku 6 - 14 let	dojíždí denně	
			15 - 24	25 - 29	30 - 39	40 - 49	50 - 59	60 +	nejz.				
Vyklantice	20	3	3	3	5	6	3	-	-	7	7	7	27
dojíždí v rámci okresu celkem	255	43	22	45	77	55	55	1	-	26	25	23	281
Čechtice	12	1	-	-	4	5	3	-	-	-	-	-	12
Načeradec	18	4	2	1	6	7	2	-	-	9	8	9	27
dojíždí z jiných okresů celkem	52	12	4	3	20	14	10	1	-	12	11	12	64
dojíždějící do obce úhrnem	307	55	26	48	97	69	65	2	-	38	36	35	345
55. Martinice u Onšova													
obec vyjíždky:													
dojíždí v rámci okresu celkem	1	1	-	-	1	-	-	-	-	-	-	-	1
dojíždí z jiných okresů celkem	1	-	1	-	-	-	-	-	-	-	-	-	1
dojíždějící do obce úhrnem	2	1	1	-	1	-	-	-	-	-	-	-	2
56. Mezilesí													
obec vyjíždky:													
dojíždí v rámci okresu celkem	1	-	-	1	-	-	-	-	-	-	-	-	1
dojíždí z jiných okresů celkem	1	-	-	-	-	1	-	-	-	-	-	-	1
dojíždějící do obce úhrnem	2	-	-	1	-	1	-	-	-	-	-	-	2
57. Mezná													
obec vyjíždky:													
dojíždí v rámci okresu celkem	-	-	-	-	-	-	-	-	-	-	-	-	-
dojíždí z jiných okresů celkem	2	1	1	1	-	-	-	-	-	-	-	-	2
dojíždějící do obce úhrnem	2	1	1	1	-	-	-	-	-	-	-	-	2
58. Mladé Bříště													
obec vyjíždky:													
dojíždí v rámci okresu celkem	3	-	-	-	2	1	-	-	-	6	6	6	9
dojíždí z jiných okresů celkem	3	1	-	-	-	-	2	1	-	-	-	-	3
dojíždějící do obce úhrnem	6	1	-	-	2	1	2	1	-	6	6	6	12
59. Mnich													
obec vyjíždky:													
Kamenice nad Lipou	10	7	4	1	3	-	2	-	-	-	-	-	10
dojíždí v rámci okresu celkem	27	13	5	2	6	3	9	2	-	1	1	1	28
dojíždí z jiných okresů celkem	2	2	-	-	2	-	-	-	-	-	-	-	2
dojíždějící do obce úhrnem	29	15	5	2	8	3	9	2	-	1	1	1	30
60. Moraveč													
obec vyjíždky:													
Nová Cerekev	13	-	4	3	2	2	2	-	-	-	-	-	13
dojíždí v rámci okresu celkem	31	2	5	7	7	5	7	-	-	-	-	-	31
dojíždí z jiných okresů celkem	3	-	1	-	1	1	-	-	-	-	-	-	3
dojíždějící do obce úhrnem	34	2	6	7	8	6	7	-	-	-	-	-	34
61. Mysletín													
obec vyjíždky:													
dojíždí v rámci okresu celkem	2	-	-	1	-	1	-	-	-	-	-	-	2
dojíždí z jiných okresů celkem	-	-	-	-	-	-	-	-	-	-	-	-	-
dojíždějící do obce úhrnem	2	-	-	1	-	1	-	-	-	-	-	-	2

Tab. č. 716 Obyvatelstvo dojíždějící do zaměstnání a do školy podle pohlaví, věku a podle obce dojíždky a obce vyjíždky

Okres Pelhřimov

Obec dojíždky obec vyjíždky	Zaměstnané osoby dojíždějící do zaměstnání									Žáci, studenti, učni			Dojíždějící úhrnem
	celkem	z toho ženy	v tom ve věku						celkem	z toho ve věku 6 - 14 let	dojíždí denně		
			15 - 24	25 - 29	30 - 39	40 - 49	50 - 59	60 +				nejz.	
62. Nová Buková													
obec vyjíždky:													
dojíždí v rámci okresu celkem	4	1	-	2	1	1	-	-	-	-	-	-	4
dojíždí z jiných okresů celkem	1	-	-	-	-	-	-	1	-	-	-	-	1
dojíždějící do obce úhrnem	5	1	-	2	1	1	-	1	-	-	-	-	5
63. Nová Cerekev													
obec vyjíždky:													
Pelhřimov	24	9	1	1	6	6	8	2	-	-	-	-	24
Pacov	13	7	1	2	4	2	4	-	-	-	-	-	13
dojíždí v rámci okresu celkem	72	25	5	10	13	17	22	5	-	24	24	24	96
dojíždí z jiných okresů celkem	3	-	-	-	2	-	1	-	-	-	-	-	3
dojíždějící do obce úhrnem	75	25	5	10	15	17	23	5	-	24	24	24	99
64. Nový Rychnov													
obec vyjíždky:													
Pelhřimov	21	11	1	2	3	6	8	1	-	-	-	-	21
Horní Cerekev	13	8	2	1	1	7	2	-	-	1	1	1	14
dojíždí v rámci okresu celkem	50	26	5	5	6	16	16	2	-	1	1	1	51
Miličov	14	8	1	2	5	5	1	-	-	-	-	-	14
dojíždí z jiných okresů celkem	33	21	2	3	7	17	4	-	-	1	1	1	34
dojíždějící do obce úhrnem	83	47	7	8	13	33	20	2	-	2	2	2	85
65. Obrataň													
obec vyjíždky:													
Cetoraz	27	14	2	3	6	6	9	1	-	-	-	-	27
Pacov	10	3	2	2	3	1	2	-	-	-	-	-	10
dojíždí v rámci okresu celkem	71	26	10	11	19	13	17	1	-	24	21	24	95
dojíždí z jiných okresů celkem	14	4	3	1	4	2	3	1	-	1	1	-	15
dojíždějící do obce úhrnem	85	30	13	12	23	15	20	2	-	25	22	24	110
66. Olešná													
obec vyjíždky:													
Pelhřimov	54	28	1	2	13	23	12	3	-	6	6	6	60
dojíždí v rámci okresu celkem	87	36	3	5	19	32	25	3	-	6	6	6	93
dojíždí z jiných okresů celkem	6	-	-	-	1	2	2	1	-	-	-	-	6
dojíždějící do obce úhrnem	93	36	3	5	20	34	27	4	-	6	6	6	99
67. Ondřejov													
obec vyjíždky:													
dojíždí v rámci okresu celkem	6	3	-	1	1	1	3	-	-	-	-	-	6
dojíždí z jiných okresů celkem	-	-	-	-	-	-	-	-	-	-	-	-	-
dojíždějící do obce úhrnem	6	3	-	1	1	1	3	-	-	-	-	-	6
68. Onšov													
obec vyjíždky:													
dojíždí v rámci okresu celkem	12	7	4	-	3	4	1	-	-	-	-	-	12
dojíždí z jiných okresů celkem	1	1	-	-	1	-	-	-	-	-	-	-	1
dojíždějící do obce úhrnem	13	8	4	-	4	4	1	-	-	-	-	-	13

Tab. č. 716 Obyvatelstvo dojíždějící do zaměstnání a do školy podle pohlaví, věku a podle obce dojíždějí a obce vyjíždějí

Okres Pelhřimov

Obec dojíždějí obec vyjíždějí	Zaměstnané osoby dojíždějící do zaměstnání									Žáci, studenti, učni			Dojíždějící úhrnem
	celkem	z toho ženy	v tom ve věku							celkem	z toho ve věku 6 - 14 let	dojíždí denně	
			15 - 24	25 - 29	30 - 39	40 - 49	50 - 59	60 +	nezj.				
69. Pacov													
obec vyjíždějí:													
Pelhřimov	38	11	3	8	6	8	12	1	-	2	2	2	40
Bratřice	32	17	4	7	7	10	3	1	-	16	14	16	48
Cetoraz	50	27	6	11	5	13	13	2	-	28	24	28	78
Černovice	23	4	3	3	7	4	5	1	-	8	4	8	31
Důl	11	5	3	2	3	1	2	-	-	3	3	3	14
Hořepník	41	15	3	8	11	12	7	-	-	1	1	1	42
Kámen	20	8	8	3	1	7	1	-	-	17	14	17	37
Košetice	15	4	3	2	2	5	2	1	-	1	1	1	16
Lukavec	34	17	12	3	10	7	2	-	-	8	5	8	42
Obrataň	77	43	7	16	30	12	11	1	-	17	15	17	94
Pošná	23	7	4	7	3	3	6	-	-	12	12	12	35
Salačova Lhota	19	7	1	4	4	4	6	-	-	9	8	9	28
Samšín	13	8	3	1	6	3	-	-	-	19	17	18	32
Těchobuz	11	4	2	1	3	4	1	-	-	1	1	1	12
Útěchovice pod Stražištěm	16	6	3	1	2	9	1	-	-	10	9	10	26
Velká Chyška	34	15	5	5	3	13	7	1	-	17	13	17	51
Zhořec	28	13	4	1	8	11	4	-	-	9	8	9	37
dojíždí v rámci okresu celkem	598	244	94	100	142	149	103	10	-	214	178	211	812
Hl.m. Praha	14	7	1	3	3	5	2	-	-	4	3	1	18
Dolní Hořice	16	9	4	-	-	8	4	-	-	-	-	-	16
Smilovy Hory	35	20	8	3	2	14	8	-	-	10	8	10	45
Vodice	10	6	2	-	2	2	4	-	-	7	6	7	17
dojíždí z jiných okresů celkem	140	67	29	16	21	43	30	1	-	63	38	55	203
dojíždějící do obce úhrnem	738	311	123	116	163	192	133	11	-	277	216	266	1015
70. Pavlov													
obec vyjíždějí:													
dojíždí v rámci okresu celkem	12	6	2	2	4	2	2	-	-	-	-	-	12
dojíždí z jiných okresů celkem	-	-	-	-	-	-	-	-	-	-	-	-	-
dojíždějící do obce úhrnem	12	6	2	2	4	2	2	-	-	-	-	-	12
71. Píšť													
obec vyjíždějí:													
dojíždí v rámci okresu celkem	1	-	1	-	-	-	-	-	-	-	-	-	1
dojíždí z jiných okresů celkem	-	-	-	-	-	-	-	-	-	-	-	-	-
dojíždějící do obce úhrnem	1	-	1	-	-	-	-	-	-	-	-	-	1
72. Počátky													
obec vyjíždějí:													
Pelhřimov	14	7	1	1	4	4	2	2	-	-	-	-	14
Častrov	17	7	3	2	7	4	1	-	-	11	10	11	28
Horní Cerekev	25	17	4	7	8	2	3	1	-	2	2	2	27
Horní Ves	12	6	5	2	3	1	1	-	-	-	-	-	12
Kamenice nad Lipou	40	22	12	3	11	9	4	1	-	-	-	-	40
Žirovnice	178	100	27	33	45	37	31	5	-	5	4	5	183

Tab. č. 716 Obyvatelstvo dojíždějící do zaměstnání a do školy podle pohlaví, věku a podle obce dojíždky a obce vyjíždky

Okres Pelhřimov

Obec dojíždky obec vyjíždky	Zaměstnané osoby dojíždějící do zaměstnání									Žáci, studenti, učni			Dojíždějící úhrnem
	celkem	z toho ženy	v tom ve věku							celkem	z toho ve věku 6 - 14 let	dojíždí denně	
			15 - 24	25 - 29	30 - 39	40 - 49	50 - 59	60 +	nezj.				
dojíždí v rámci okresu celkem	338	188	60	61	90	67	49	11	-	52	46	52	390
Jindřichův Hradec	24	19	6	8	3	4	3	-	-	1	-	-	25
Nová Včelnice	20	12	6	6	5	1	2	-	-	-	-	-	20
Popelín	15	12	2	2	5	5	1	-	-	7	7	7	22
Studená	24	13	7	1	6	6	4	-	-	-	-	-	24
Horní Dubenky	25	13	4	4	10	4	3	-	-	1	-	1	26
Jíhlávka	23	16	6	3	5	6	3	-	-	5	5	5	28
dojíždí z jiných okresů celkem	236	155	71	40	55	44	25	1	-	48	18	21	284
dojíždějící do obce úhrnem	574	343	131	101	145	111	74	12	-	100	64	73	674
73. Polesí													
obec vyjíždky:													
dojíždí v rámci okresu celkem	4	2	-	-	1	1	1	1	-	-	-	-	4
dojíždí z jiných okresů celkem	-	-	-	-	-	-	-	-	-	-	-	-	-
dojíždějící do obce úhrnem	4	2	-	-	1	1	1	1	-	-	-	-	4
74. Pošná													
obec vyjíždky:													
dojíždí v rámci okresu celkem	13	8	2	-	2	5	4	-	-	-	-	-	13
dojíždí z jiných okresů celkem	1	-	-	-	-	1	-	-	-	-	-	-	1
dojíždějící do obce úhrnem	14	8	2	-	2	6	4	-	-	-	-	-	14
75. Proseč													
obec vyjíždky:													
dojíždí v rámci okresu celkem	31	20	6	2	3	13	7	-	-	1	1	1	32
dojíždí z jiných okresů celkem	2	-	-	-	-	1	1	-	-	-	-	-	2
dojíždějící do obce úhrnem	33	20	6	2	3	14	8	-	-	1	1	1	34
76. Proseč pod Křemešníkem													
obec vyjíždky:													
dojíždí v rámci okresu celkem	1	-	-	-	-	1	-	-	-	1	-	1	2
dojíždí z jiných okresů celkem	-	-	-	-	-	-	-	-	-	-	-	-	-
dojíždějící do obce úhrnem	1	-	-	-	-	1	-	-	-	1	-	1	2
77. Putimov													
obec vyjíždky:													
Pelhřimov	10	3	3	1	3	3	-	-	-	-	-	-	10
dojíždí v rámci okresu celkem	35	6	7	6	11	8	3	-	-	-	-	-	35
dojíždí z jiných okresů celkem	1	1	-	-	1	-	-	-	-	-	-	-	1
dojíždějící do obce úhrnem	36	7	7	6	12	8	3	-	-	-	-	-	36
78. Rodinov													
obec vyjíždky:													
Kamenice nad Lipou	17	7	2	2	4	5	3	1	-	-	-	-	17
dojíždí v rámci okresu celkem	22	8	3	2	6	7	3	1	-	-	-	-	22
dojíždí z jiných okresů celkem	1	-	1	-	-	-	-	-	-	-	-	-	1
dojíždějící do obce úhrnem	23	8	4	2	6	7	3	1	-	-	-	-	23
79. Rovná													
obec vyjíždky:													
dojíždí v rámci okresu celkem	4	-	1	1	2	-	-	-	-	-	-	-	4

Tab. č. 716 Obyvatelstvo dojíždějící do zaměstnání a do školy podle pohlaví, věku a podle obce dojížděky a obce vyjížděky

Okres Pelhřimov

Obec dojížděky obce vyjížděky	Zaměstnané osoby dojíždějící do zaměstnání									Žáci, studenti, učni			Dojíždějící úhrnem	
	celkem	z toho ženy	v tom ve věku						celkem	z toho ve věku 6 - 14 let	dojíždí denně			
			15 - 24	25 - 29	30 - 39	40 - 49	50 - 59	60 +				nejz.		
dojíždí z jiných okresů celkem	-	-	-	-	-	-	-	-	-	-	-	-	-	-
dojíždějící do obce úhrnem	4	-	1	1	2	-	-	-	-	-	-	-	-	4
80. Rynárec														
obec vyjížděky:														
Pelhřimov	32	12	2	2	9	8	11	-	-	7	7	7	-	39
Zajčkov	14	5	1	3	3	1	6	-	-	4	4	3	-	18
dojíždí v rámci okresu celkem	74	30	10	9	18	13	24	-	-	35	35	34	-	109
dojíždí z jiných okresů celkem	2	2	-	1	-	1	-	-	-	-	-	-	-	2
dojíždějící do obce úhrnem	76	32	10	10	18	14	24	-	-	35	35	34	-	111
81. Řečice														
obec vyjížděky:														
dojíždí v rámci okresu celkem	3	-	-	-	1	-	2	-	-	-	-	-	-	3
dojíždí z jiných okresů celkem	10	2	1	-	4	4	1	-	-	-	-	-	-	10
dojíždějící do obce úhrnem	13	2	1	-	5	4	3	-	-	-	-	-	-	13
82. Salačova Lhota														
obec vyjížděky:														
dojíždí v rámci okresu celkem	7	6	1	-	1	1	3	1	-	-	-	-	-	7
dojíždí z jiných okresů celkem	2	-	1	1	-	-	-	-	-	-	-	-	-	2
dojíždějící do obce úhrnem	9	6	2	1	1	1	3	1	-	-	-	-	-	9
83. Samšín														
obec vyjížděky:														
dojíždí v rámci okresu celkem	4	1	1	-	1	1	1	-	-	-	-	-	-	4
dojíždí z jiných okresů celkem	1	1	-	-	1	-	-	-	-	-	-	-	-	1
dojíždějící do obce úhrnem	5	2	1	-	2	1	1	-	-	-	-	-	-	5
84. Sedlice														
obec vyjížděky:														
dojíždí v rámci okresu celkem	6	-	-	3	2	1	-	-	-	-	-	-	-	6
dojíždí z jiných okresů celkem	1	-	-	-	-	1	-	-	-	-	-	-	-	1
dojíždějící do obce úhrnem	7	-	-	3	2	2	-	-	-	-	-	-	-	7
85. Senožaty														
obec vyjížděky:														
Humpolec	19	11	6	-	2	4	6	1	-	-	-	-	-	19
Křelovice	18	7	1	3	3	5	5	1	-	-	-	-	-	18
Surov	14	7	1	3	2	2	6	-	-	2	2	2	-	16
dojíždí v rámci okresu celkem	87	44	11	11	13	28	22	2	-	27	24	25	-	114
dojíždí z jiných okresů celkem	5	-	2	-	2	-	1	-	-	15	11	6	-	20
dojíždějící do obce úhrnem	92	44	13	11	15	28	23	2	-	42	35	31	-	134
86. Staré Bříště														
obec vyjížděky:														
dojíždí v rámci okresu celkem	-	-	-	-	-	-	-	-	-	-	-	-	-	-
dojíždí z jiných okresů celkem	1	-	-	-	1	-	-	-	-	1	-	-	-	2
dojíždějící do obce úhrnem	1	-	-	-	1	-	-	-	-	1	-	-	-	2

Tab. č. 716 Obyvatelstvo dojíždějící do zaměstnání a do školy podle pohlaví, věku a podle obce dojížděky a obce vyjížděky

Okres Pelhřimov

Obec dojížděky obec vyjížděky	Zaměstnané osoby dojíždějící do zaměstnání									Žáci, studenti, učni			Dojíždějící úhrnem
	celkem	z toho ženy	v tom ve věku							celkem	z toho ve věku 6 - 14 let	dojíždí denně	
			15 - 24	25 - 29	30 - 39	40 - 49	50 - 59	60 +	nejz.				
87. Stojčín													
obec vyjížděky:													
dojíždí v rámci okresu celkem	5	-	-	1	-	2	2	-	-	-	-	-	5
dojíždí z jiných okresů celkem	1	-	-	-	-	-	1	-	-	-	-	-	1
dojíždějící do obce úhrnem	6	-	-	1	-	2	3	-	-	-	-	-	6
88. Střítež													
obec vyjížděky:													
dojíždí v rámci okresu celkem	2	-	-	1	-	1	-	-	-	1	-	1	3
dojíždí z jiných okresů celkem	1	1	-	-	1	-	-	-	-	-	-	-	1
dojíždějící do obce úhrnem	3	1	-	1	1	1	-	-	-	1	-	1	4
89. Střítež pod Křemešником													
obec vyjížděky:													
dojíždí v rámci okresu celkem	2	-	-	-	2	-	-	-	-	-	-	-	2
dojíždí z jiných okresů celkem	5	4	1	-	-	4	-	-	-	4	3	4	9
dojíždějící do obce úhrnem	7	4	1	-	2	4	-	-	-	4	3	4	11
90. Svěpravice													
obec vyjížděky:													
dojíždí v rámci okresu celkem	2	1	1	-	-	1	-	-	-	-	-	-	2
dojíždí z jiných okresů celkem	-	-	-	-	-	-	-	-	-	1	-	1	1
dojíždějící do obce úhrnem	2	1	1	-	-	1	-	-	-	1	-	1	3
91. Syrov													
obec vyjížděky:													
dojíždí v rámci okresu celkem	-	-	-	-	-	-	-	-	-	-	-	-	-
dojíždí z jiných okresů celkem	1	1	-	-	-	1	-	-	-	-	-	-	1
dojíždějící do obce úhrnem	1	1	-	-	-	1	-	-	-	-	-	-	1
92. Těchobuz													
obec vyjížděky:													
Pacov	26	18	2	1	5	11	6	1	-	1	-	-	27
dojíždí v rámci okresu celkem	28	20	2	2	6	11	6	1	-	2	-	1	30
dojíždí z jiných okresů celkem	10	5	2	1	1	2	4	-	-	-	-	-	10
dojíždějící do obce úhrnem	38	25	4	3	7	13	10	1	-	2	-	1	40
93. Těmice													
obec vyjížděky:													
dojíždí v rámci okresu celkem	7	1	1	2	2	-	2	-	-	-	-	-	7
dojíždí z jiných okresů celkem	1	-	-	-	-	1	-	-	-	-	-	-	1
dojíždějící do obce úhrnem	8	1	1	2	2	1	2	-	-	-	-	-	8
94. Ústrašín													
obec vyjížděky:													
Pelhřimov	16	3	2	2	9	2	1	-	-	-	-	-	16
dojíždí v rámci okresu celkem	50	9	10	7	22	5	6	-	-	1	-	-	51
dojíždí z jiných okresů celkem	8	3	1	2	3	2	-	-	-	-	-	-	8
dojíždějící do obce úhrnem	58	12	11	9	25	7	6	-	-	1	-	-	59

Tab. č. 716 Obyvatelstvo dojíždějící do zaměstnání a do školy podle pohlaví, věku a podle obce dojížděky a obce vyjížděky

Okres Pelhřimov

Obec dojížděky obec vyjížděky	Zaměstnané osoby dojíždějící do zaměstnání									Žáci, studenti, učni			Dojíždějící úhrnem
	celkem	z toho ženy	v tom ve věku							celkem	z toho ve věku 6 - 14 let	dojíždí denně	
			15 - 24	25 - 29	30 - 39	40 - 49	50 - 59	60 +	nezj.				
95. Útěchovice													
obec vyjížděky:													
dojíždí v rámci okresu celkem	20	5	1	1	6	5	7	-	-	-	-	-	20
dojíždí z jiných okresů celkem	-	-	-	-	-	-	-	-	-	-	-	-	-
dojíždějící do obce úhrnem	20	5	1	1	6	5	7	-	-	-	-	-	20
96. Útěchovice pod Stražištěm													
obec vyjížděky:													
dojíždí v rámci okresu celkem	1	-	-	-	-	-	1	-	-	-	-	-	1
dojíždí z jiných okresů celkem	-	-	-	-	-	-	-	-	-	-	-	-	-
dojíždějící do obce úhrnem	1	-	-	-	-	-	1	-	-	-	-	-	1
97. Útěchovičky													
obec vyjížděky:													
dojíždí v rámci okresu celkem	2	1	-	-	1	-	1	-	-	-	-	-	2
dojíždí z jiných okresů celkem	-	-	-	-	-	-	-	-	-	-	-	-	-
dojíždějící do obce úhrnem	2	1	-	-	1	-	1	-	-	-	-	-	2
98. Včelnička													
obec vyjížděky:													
Kamenice nad Lipou	49	12	11	5	7	17	9	-	-	-	-	-	49
dojíždí v rámci okresu celkem	64	21	12	7	10	23	12	-	-	-	-	-	64
dojíždí z jiných okresů celkem	13	3	2	2	3	4	2	-	-	1	1	1	14
dojíždějící do obce úhrnem	77	24	14	9	13	27	14	-	-	1	1	1	78
99. Velká Chyška													
obec vyjížděky:													
Pacov	10	3	2	1	1	3	3	-	-	-	-	-	10
Samšín	15	1	1	2	8	-	3	1	-	-	-	-	15
Útěchovice pod Stražištěm	13	5	2	1	4	2	3	1	-	-	-	-	13
dojíždí v rámci okresu celkem	60	15	7	8	19	9	15	2	-	-	-	-	60
dojíždí z jiných okresů celkem	1	-	-	-	1	-	-	-	-	-	-	-	1
dojíždějící do obce úhrnem	61	15	7	8	20	9	15	2	-	-	-	-	61
100. Velký Rybník													
obec vyjížděky:													
dojíždí v rámci okresu celkem	11	5	4	5	1	-	-	1	-	-	-	-	11
dojíždí z jiných okresů celkem	-	-	-	-	-	-	-	-	-	-	-	-	-
dojíždějící do obce úhrnem	11	5	4	5	1	-	-	1	-	-	-	-	11
101. Veselá													
obec vyjížděky:													
dojíždí v rámci okresu celkem	12	4	2	-	4	3	2	1	-	-	-	-	12
dojíždí z jiných okresů celkem	2	1	-	-	1	1	-	-	-	-	-	-	2
dojíždějící do obce úhrnem	14	5	2	-	5	4	2	1	-	-	-	-	14
102. Věžná													
obec vyjížděky:													
Obrataň	11	4	3	1	-	4	2	1	-	-	-	-	11
dojíždí v rámci okresu celkem	17	6	3	1	-	8	4	1	-	-	-	-	17
dojíždí z jiných okresů celkem	2	-	1	-	-	1	-	-	-	-	-	-	2

Tab. č. 716 Obyvatelstvo dojíždějící do zaměstnání a do školy podle pohlaví, věku a podle obce dojíždky a obce vyjíždky

Okres Pelhřimov

Obec dojíždky obec vyjíždky	Zaměstnané osoby dojíždějící do zaměstnání									Žáci, studenti, učni			Dojíždějící úhrnem
	celkem	z toho ženy	v tom ve věku							celkem	z toho ve věku 6 - 14 let	dojíždí denně	
			15 - 24	25 - 29	30 - 39	40 - 49	50 - 59	60 +	nezj.				
dojíždějící do obce úhrnem	19	6	4	1	-	9	4	1	-	-	-	-	19
103. Vojslavice													
obec vyjíždky:													
dojíždí v rámci okresu celkem	2	2	1	-	1	-	-	-	-	-	-	-	2
dojíždí z jiných okresů celkem	-	-	-	-	-	-	-	-	-	-	-	-	-
dojíždějící do obce úhrnem	2	2	1	-	1	-	-	-	-	-	-	-	2
104. Vokov													
obec vyjíždky:													
dojíždí v rámci okresu celkem	9	-	2	3	2	1	1	-	-	-	-	-	9
dojíždí z jiných okresů celkem	-	-	-	-	-	-	-	-	-	-	-	-	-
dojíždějící do obce úhrnem	9	-	2	3	2	1	1	-	-	-	-	-	9
105. Vyklantice													
obec vyjíždky:													
dojíždí v rámci okresu celkem	6	3	-	-	2	1	3	-	-	2	2	2	8
dojíždí z jiných okresů celkem	4	-	-	-	-	2	-	2	-	-	-	-	4
dojíždějící do obce úhrnem	10	3	-	-	2	3	3	2	-	2	2	2	12
106. Vyskytná													
obec vyjíždky:													
dojíždí v rámci okresu celkem	24	17	4	5	7	4	3	1	-	10	9	9	34
dojíždí z jiných okresů celkem	8	7	-	3	2	2	1	-	-	20	19	20	28
dojíždějící do obce úhrnem	32	24	4	8	9	6	4	1	-	30	28	29	62
107. Vystrkov													
obec vyjíždky:													
dojíždí v rámci okresu celkem	4	-	-	-	4	-	-	-	-	-	-	-	4
dojíždí z jiných okresů celkem	-	-	-	-	-	-	-	-	-	-	-	-	-
dojíždějící do obce úhrnem	4	-	-	-	4	-	-	-	-	-	-	-	4
108. Zachotín													
obec vyjíždky:													
dojíždí v rámci okresu celkem	5	-	1	-	3	1	-	-	-	-	-	-	5
dojíždí z jiných okresů celkem	-	-	-	-	-	-	-	-	-	-	-	-	-
dojíždějící do obce úhrnem	5	-	1	-	3	1	-	-	-	-	-	-	5
109. Zajičkov													
obec vyjíždky:													
dojíždí v rámci okresu celkem	3	2	-	1	1	-	1	-	-	-	-	-	3
dojíždí z jiných okresů celkem	-	-	-	-	-	-	-	-	-	-	-	-	-
dojíždějící do obce úhrnem	3	2	-	1	1	-	1	-	-	-	-	-	3
110. Zhořec													
obec vyjíždky:													
dojíždí v rámci okresu celkem	7	-	-	2	1	-	3	1	-	-	-	-	7
dojíždí z jiných okresů celkem	-	-	-	-	-	-	-	-	-	-	-	-	-
dojíždějící do obce úhrnem	7	-	-	2	1	-	3	1	-	-	-	-	7
111. Želiv													
obec vyjíždky:													
Humpolec	49	14	6	3	7	16	16	1	-	1	1	1	50

Tab. č. 716 Obyvatelstvo dojíždějící do zaměstnání a do školy podle pohlaví, věku a podle obce dojížděky a obce vyjížděky

Okres Pelhřimov

Obec dojížděky obec vyjížděky	Zaměstnané osoby dojíždějící do zaměstnání									Žáci, studenti, učni			Dojíždějící úhrnem
	celkem	z toho ženy	v tom ve věku							celkem	z toho ve věku 6 - 14 let	dojíždí denně	
			15 - 24	25 - 29	30 - 39	40 - 49	50 - 59	60 +	nejz.				
dojíždí v rámci okresu celkem	100	36	15	9	18	35	20	3	-	14	14	14	114
dojíždí z jiných okresů celkem	9	2	1	2	-	5	1	-	-	-	-	-	9
dojíždějící do obce úhrnem	109	38	16	11	18	40	21	3	-	14	14	14	123
112. Žirov													
obec vyjížděky:													
dojíždí v rámci okresu celkem	1	-	-	1	-	-	-	-	-	-	-	-	1
dojíždí z jiných okresů celkem	-	-	-	-	-	-	-	-	-	-	-	-	-
dojíždějící do obce úhrnem	1	-	-	1	-	-	-	-	-	-	-	-	1
113. Žirovnice													
obec vyjížděky:													
Pelhřimov	21	2	4	4	7	1	5	-	-	1	1	1	22
Častrov	11	6	3	-	3	3	2	-	-	5	4	5	16
Kamenice nad Lipou	28	6	8	3	4	6	6	1	-	-	-	-	28
Počátky	86	40	17	10	14	22	22	1	-	1	1	1	87
Stojčín	11	5	1	2	3	3	2	-	-	3	3	3	14
dojíždí v rámci okresu celkem	187	75	39	27	35	43	41	2	-	11	9	11	198
Jindřichův Hradec	12	6	3	2	2	2	3	-	-	2	2	1	14
dojíždí z jiných okresů celkem	81	31	19	12	15	19	14	2	-	12	11	11	93
dojíždějící do obce úhrnem	268	106	58	39	50	62	55	4	-	23	20	22	291
114. Nezjištěno													
obec vyjížděky:													
dojíždí v rámci okresu celkem	-	-	-	-	-	-	-	-	-	-	-	-	-
dojíždí z jiných okresů celkem	13	3	-	2	8	2	1	-	-	1	-	-	14
dojíždějící do obce úhrnem	13	3	-	2	8	2	1	-	-	1	-	-	14

Tab. č. 717 Zaměstnané osoby dojíždějící do zaměstnání podle odvětví ekonomické činnosti, času stráveného dojížděním, frekvence dojížděky a podle obce dojížděky a obce vyjížděky

Okres Pelhřimov

Obec dojížděky Obec vyjížděky	Dojíždějící celkem	z toho odvětví ekonomické činnosti							z celkového počtu dojíždí denně	z toho čas v minutách			
		zemědělství lesnictví	průmysl	stavebnictví	obchod	doprava a teleko- munikace	školství	zdravot- nictví, soc. činnosti		- 14	15 - 29	30 - 59	60 +
Úhrn dojíždějících	11253	1419	4675	920	828	750	457	652	9907	2326	4271	2924	357
v tom:													
dojíždí v rámci okresu	9264	1278	3760	705	674	571	409	562	8488	2131	3795	2328	209
dojíždí z jiných okresů kraje	836	46	423	74	56	87	11	31	676	91	236	294	54
v tom okres:													
Havlíčkův Brod	393	21	188	31	38	45	6	10	323	23	121	147	31
Jihlava	381	19	204	36	13	39	4	20	316	59	103	138	16
Třebíč	29	1	15	5	2	2	1	-	20	7	7	3	3
Žďár nad Sázavou	33	5	16	2	3	1	-	1	17	2	5	6	4
dojíždí z jiných krajů	1153	95	492	141	98	92	37	59	743	104	240	302	94
Obec dojížděky:													
1. Pelhřimov													
obec vyjížděky:													
Bácovice	20	-	6	3	1	1	-	2	19	5	9	4	1
Božejov	179	5	81	24	12	13	5	16	174	18	116	38	1
Buřenice	10	1	4	2	-	1	1	-	10	-	2	6	2
Častrov	24	2	11	1	1	2	1	2	23	1	9	13	-
Čelistná	31	1	20	1	3	3	1	2	31	1	18	11	1
Černov	17	2	10	1	3	-	-	-	16	1	8	5	2
Černovice	48	4	8	4	2	13	1	4	37	2	6	26	3
Červená Řečice	160	8	83	15	14	8	5	10	157	17	94	41	4
Čížkov	22	-	11	1	1	1	1	1	21	5	12	4	-
Dehtáře	29	-	19	1	2	1	2	1	29	9	15	5	-
Dobrá Voda	57	5	28	6	4	5	1	1	57	6	32	19	-
Dubovice	22	-	11	2	2	-	-	1	22	8	12	2	-
Horní Cerekev	177	8	65	27	12	25	5	13	160	3	77	70	10
Horní Ves	36	1	22	2	-	4	-	4	32	2	11	14	5
Hořepník	35	6	12	-	2	1	3	1	33	4	9	18	2
Humpolec	290	7	62	28	25	17	15	35	266	17	118	120	11
Kámen	30	2	9	3	5	2	-	-	28	1	12	15	-
Kamenice nad Lipou	181	14	58	28	7	11	10	11	166	7	51	106	2
Kojčice	74	4	31	5	7	2	2	9	68	20	37	11	-
Komorovice	11	1	3	-	-	-	-	-	9	2	3	4	-
Košetice	58	1	23	2	11	4	2	3	54	2	11	41	-
Krasíkovice	24	-	11	2	1	-	1	4	23	8	15	-	-
Křelovice	29	-	15	1	1	3	-	4	27	-	8	18	1
Leskovice	16	3	7	2	2	1	1	-	16	1	14	1	-
Libkova Voda	66	1	30	8	8	3	1	3	62	24	34	4	-
Lidmaň	12	-	5	1	1	3	1	1	11	-	2	8	1
Lukavec	13	-	5	1	1	-	-	4	8	-	1	4	3
Mezná	35	-	23	4	1	-	3	2	34	7	22	5	-
Mladé Bříště	19	-	7	1	-	2	1	3	18	-	3	15	-
Mnich	11	1	2	4	-	1	-	-	10	1	1	5	3

Tab. č. 717 Zaměstnané osoby dojíždějící do zaměstnání podle odvětví ekonomické činnosti, času stráveného dojíždkou, frekvence dojíždky a podle obce dojíždky a obce vyjíždky

Okres Pelhřimov

Obec dojíždky Obec vyjíždky	Dojíždějící celkem	z toho odvětví ekonomické činnosti							z celkového počtu dojíždí denně	z toho čas v minutách			
		zemědělství lesnictví	průmysl	stavebnictví	obchod	doprava a teleko- munikace	školství	zdravot- nictví, soc. činnosti		- 14	15 - 29	30 - 59	60 +
Moraveč	41	-	25	6	1	1	-	-	39	3	24	12	-
Mysletín	15	3	2	-	2	1	1	2	15	1	8	6	-
Nová Buková	16	1	6	4	-	1	-	1	15	1	11	3	-
Nová Cerekev	216	14	96	19	22	8	5	14	200	28	125	44	2
Nový Rychnov	147	5	73	11	13	10	3	10	136	9	70	55	2
Obrataň	31	1	8	8	2	3	-	2	29	1	7	20	1
Olešná	134	5	48	8	11	11	7	12	128	52	57	19	-
Ondřejov	24	-	12	1	2	5	2	-	22	13	7	2	-
Pacov	172	6	67	26	7	12	2	15	155	14	29	101	10
Pavlov	38	3	15	3	2	4	1	1	35	14	16	4	1
Počátky	92	5	33	7	7	19	1	3	73	3	12	52	6
Proseč pod Křemešníkem	15	-	6	3	3	1	1	-	15	3	11	1	-
Putimov	65	1	25	8	9	2	1	3	63	32	24	7	-
Rynárec	149	11	67	12	17	9	5	7	143	65	61	15	1
Sedlice	23	2	10	3	-	3	-	1	19	-	9	9	1
Senožaty	23	1	12	2	-	-	1	1	20	1	7	10	2
Střítež	24	1	9	4	3	1	1	-	24	1	11	10	2
Střítež pod Křemešníkem	11	1	4	-	2	3	1	-	11	3	8	-	-
Svépravice	28	3	7	4	-	3	3	3	28	5	17	6	-
Těmice	19	8	4	1	-	1	-	-	19	1	9	9	-
Ústrašín	45	-	26	2	4	2	2	2	43	4	34	4	-
Útěchovičky	10	1	1	2	2	-	-	1	8	2	4	2	-
Velký Rybník	32	1	15	2	5	2	-	2	31	2	13	16	-
Veselá	52	2	17	10	5	6	4	1	46	2	30	14	-
Vokov	11	-	5	1	1	-	2	-	11	8	2	1	-
Vyskytná	137	5	53	17	13	3	6	11	133	9	79	42	3
Zachotín	57	7	29	4	5	2	1	4	55	-	33	21	1
Zajíčkov	51	4	20	4	3	4	2	1	49	15	22	11	-
Želiv	68	4	30	8	6	4	2	6	65	5	23	33	4
Žirov	14	1	5	2	2	-	1	-	14	1	10	2	1
Žirovnice	72	7	22	10	10	9	-	-	65	4	11	43	7
dojíždí v rámci okresu celkem	3751	194	1498	399	294	267	123	253	3489	480	1597	1287	117
Hl.m. Praha	31	2	9	2	9	1	-	5	14	3	3	4	4
Jindřichův Hradec	27	-	3	7	2	12	1	1	15	-	-	11	4
Nová Včelnice	24	2	7	4	1	5	-	1	21	1	1	18	1
Tábor	12	-	1	2	2	2	-	2	9	-	1	4	4
Jihlava	42	1	19	7	2	-	1	6	33	3	6	22	2
Batelov	16	-	7	5	-	2	-	-	13	-	6	7	-
Rohozná	10	1	4	2	-	1	-	-	7	-	-	7	-
dojíždí z jiných okresů celkem	442	25	134	90	39	60	6	28	257	22	51	125	58
dojíždějící do obce úhrnem	4193	219	1632	489	333	327	129	281	3746	502	1648	1412	175

Tab. č. 717 Zaměstnané osoby dojíždějící do zaměstnání podle odvětví ekonomické činnosti, času stráveného dojíždkou, frekvence dojíždky a podle obce dojíždky a obce vyjíždky

Okres Pelhřimov

Obec dojíždky Obec vyjíždky	Dojíždějící celkem	z toho odvětví ekonomické činnosti							z celkového počtu dojíždí denně	z toho čas v minutách			
		zemědělství lesnictví	průmysl	stavebnictví	obchod	doprava a teleko- munikace	školství	zdravot- nictví, soc. činnosti		- 14	15 - 29	30 - 59	60 +
2. Arnešovice													
obec vyjíždky:													
dojíždí v rámci okresu celkem	2	1	1	-	-	-	-	-	2	1	1	-	-
dojíždí z jiných okresů celkem	-	-	-	-	-	-	-	-	-	-	-	-	-
dojíždějící do obce úhrnem	2	1	1	-	-	-	-	-	2	1	1	-	-
3. Báčovice													
obec vyjíždky:													
dojíždí v rámci okresu celkem	8	1	6	-	1	-	-	-	7	1	5	1	-
dojíždí z jiných okresů celkem	-	-	-	-	-	-	-	-	-	-	-	-	-
dojíždějící do obce úhrnem	8	1	6	-	1	-	-	-	7	1	5	1	-
4. Bělá													
obec vyjíždky:													
dojíždí v rámci okresu celkem	5	2	2	1	-	-	-	-	5	2	2	1	-
dojíždí z jiných okresů celkem	-	-	-	-	-	-	-	-	-	-	-	-	-
dojíždějící do obce úhrnem	5	2	2	1	-	-	-	-	5	2	2	1	-
5. Bohdalín													
obec vyjíždky:													
dojíždí v rámci okresu celkem	4	4	-	-	-	-	-	-	4	1	2	1	-
dojíždí z jiných okresů celkem	2	2	-	-	-	-	-	-	-	-	-	-	-
dojíždějící do obce úhrnem	6	6	-	-	-	-	-	-	4	1	2	1	-
6. Bořetín													
obec vyjíždky:													
dojíždí v rámci okresu celkem	9	-	4	-	-	-	-	4	9	6	3	-	-
dojíždí z jiných okresů celkem	3	1	1	-	-	-	-	-	1	-	-	1	-
dojíždějící do obce úhrnem	12	1	5	-	-	-	-	4	10	6	3	1	-
7. Božejov													
obec vyjíždky:													
Pelhřimov	11	3	5	-	2	-	-	-	11	1	9	1	-
dojíždí v rámci okresu celkem	42	20	10	2	5	-	3	-	42	16	19	5	2
dojíždí z jiných okresů celkem	2	2	-	-	-	-	-	-	2	-	1	-	1
dojíždějící do obce úhrnem	44	22	10	2	5	-	3	-	44	16	20	5	3
8. Bratřice													
obec vyjíždky:													
dojíždí v rámci okresu celkem	7	5	2	-	-	-	-	-	7	5	2	-	-
dojíždí z jiných okresů celkem	-	-	-	-	-	-	-	-	-	-	-	-	-
dojíždějící do obce úhrnem	7	5	2	-	-	-	-	-	7	5	2	-	-
9. Budíkov													
obec vyjíždky:													
dojíždí v rámci okresu celkem	17	12	1	2	1	-	1	-	15	9	5	1	-
dojíždí z jiných okresů celkem	1	-	-	-	-	1	-	-	-	-	-	-	-
dojíždějící do obce úhrnem	18	12	1	2	1	1	1	-	15	9	5	1	-

Tab. č. 717 Zaměstnané osoby dojíždějící do zaměstnání podle
odvětví ekonomické činnosti, času stráveného dojíždkou, frekvence
dojíždky a podle obce dojíždky a obce vyjíždky

Okres Pelhřimov

Obec dojíždky Obec vyjíždky	Dojíždějící celkem	z toho odvětví ekonomické činnosti							z celkového počtu dojíždí denně	z toho čas v minutách			
		zemědělství lesnictví	průmysl	stavebnictví	obchod	doprava a teleko- munikace	školství	zdravot- nictví, soc. činnosti		- 14	15 - 29	30 - 59	60 +
10. Buřenice													
obec vyjíždky:													
dojíždí v rámci okresu celkem	2	-	1	-	1	-	-	-	2	2	-	-	-
dojíždí z jiných okresů celkem	1	-	-	-	-	-	1	-	-	-	-	-	-
dojíždějící do obce úhrnem	3	-	1	-	1	-	1	-	2	2	-	-	-
11. Bystrá													
obec vyjíždky:													
dojíždí v rámci okresu celkem	1	-	1	-	-	-	-	-	1	-	1	-	-
dojíždí z jiných okresů celkem	1	-	-	-	-	-	-	1	-	-	-	-	-
dojíždějící do obce úhrnem	2	-	1	-	-	-	-	1	1	-	1	-	-
12. Cetoraz													
obec vyjíždky:													
dojíždí v rámci okresu celkem	9	-	8	-	-	1	-	-	8	5	1	2	-
dojíždí z jiných okresů celkem	3	-	-	-	-	1	-	1	2	-	1	1	-
dojíždějící do obce úhrnem	12	-	8	-	-	2	-	1	10	5	2	3	-
13. Čáslavsko													
obec vyjíždky:													
dojíždí v rámci okresu celkem	4	3	-	-	-	-	-	-	4	2	1	1	-
dojíždí z jiných okresů celkem	3	-	2	-	1	-	-	-	3	3	-	-	-
dojíždějící do obce úhrnem	7	3	2	-	1	-	-	-	7	5	1	1	-
14. Častrov													
obec vyjíždky:													
dojíždí v rámci okresu celkem	27	14	5	3	1	-	4	-	26	6	9	11	-
dojíždí z jiných okresů celkem	5	2	-	-	2	1	-	-	2	-	2	-	-
dojíždějící do obce úhrnem	32	16	5	3	3	1	4	-	28	6	11	11	-
15. Čejov													
obec vyjíždky:													
Humpolec	10	2	6	-	-	1	1	-	10	4	3	3	-
dojíždí v rámci okresu celkem	19	2	10	1	1	1	3	-	17	7	5	4	1
dojíždí z jiných okresů celkem	1	-	-	-	-	-	-	-	1	-	-	1	-
dojíždějící do obce úhrnem	20	2	10	1	1	1	3	-	18	7	5	5	1
16. Čelístná													
obec vyjíždky:													
dojíždí v rámci okresu celkem	3	-	2	-	1	-	-	-	2	-	1	-	-
dojíždí z jiných okresů celkem	-	-	-	-	-	-	-	-	-	-	-	-	-
dojíždějící do obce úhrnem	3	-	2	-	1	-	-	-	2	-	1	-	-
17. Černov													
obec vyjíždky:													
dojíždí v rámci okresu celkem	14	11	-	2	-	-	1	-	14	11	3	-	-
dojíždí z jiných okresů celkem	1	1	-	-	-	-	-	-	-	-	-	-	-
dojíždějící do obce úhrnem	15	12	-	2	-	-	1	-	14	11	3	-	-

Tab. č. 717 Zaměstnané osoby dojíždějící do zaměstnání podle odvětví ekonomické činnosti, času stráveného dojíždkou, frekvence dojíždky a podle obce dojíždky a obce vyjíždky

Okres Pelhřimov

Obec dojíždky Obec vyjíždky	Dojíždějící celkem	z toho odvětví ekonomické činnosti							z celkového počtu dojíždí denně	z toho čas v minutách				
		zemědělství lesnictví	průmysl	stavebnictví	obchod	doprava a teleko- munikace	školství	zdravot- nictví, soc. činnosti		- 14	15 - 29	30 - 59	60 +	
18. Černovice														
obec vyjíždky:														
Pelhřimov	10	-	3	-	-	-	2	4	9	1	1	6	1	
Hojovice	11	5	2	-	-	-	1	1	10	4	5	1	-	
Kamenice nad Lipou	27	1	3	-	-	4	10	8	22	-	10	9	3	
Křeč	49	23	9	-	3	-	7	4	47	26	20	1	-	
Lidmaň	16	6	4	-	-	-	-	3	14	3	7	4	-	
Mnich	18	5	5	-	-	-	1	6	17	-	10	7	-	
Obrataň	35	4	9	-	-	1	2	17	34	5	17	12	-	
Pacov	23	1	4	-	-	-	8	6	20	-	11	9	-	
Těmice	15	-	11	-	-	-	2	1	15	-	10	5	-	
dojíždí v rámci okresu celkem	236	48	61	2	3	6	39	57	218	41	105	66	6	
dojíždí z jiných okresů celkem	27	5	8	3	2	1	2	1	22	6	6	9	1	
dojíždějící do obce úhrnem	263	53	69	5	5	7	41	58	240	47	111	75	7	
19. Červená Řečice														
obec vyjíždky:														
Pelhřimov	30	-	11	3	1	-	6	2	27	6	16	5	-	
Košetice	12	-	9	-	1	-	1	-	12	5	6	1	-	
Křelovice	38	1	34	1	-	-	1	-	37	20	15	2	-	
Želiv	22	1	21	-	-	-	-	-	22	13	7	1	-	
dojíždí v rámci okresu celkem	128	5	89	8	3	-	8	2	120	50	53	15	1	
dojíždí z jiných okresů celkem	2	-	-	-	1	-	-	-	-	-	-	-	-	
dojíždějící do obce úhrnem	130	5	89	8	4	-	8	2	120	50	53	15	1	
20. Čížkov														
obec vyjíždky:														
dojíždí v rámci okresu celkem	12	1	1	-	5	-	-	-	9	1	5	2	1	
dojíždí z jiných okresů celkem	1	1	-	-	-	-	-	-	1	1	-	-	-	
dojíždějící do obce úhrnem	13	2	1	-	5	-	-	-	10	2	5	2	1	
21. Dehtáře														
obec vyjíždky:														
Velký Rybník	10	8	-	-	-	-	-	-	10	5	4	1	-	
dojíždí v rámci okresu celkem	20	16	-	-	2	-	-	-	18	6	8	4	-	
dojíždí z jiných okresů celkem	4	2	1	-	1	-	-	-	4	2	2	-	-	
dojíždějící do obce úhrnem	24	18	1	-	3	-	-	-	22	8	10	4	-	
22. Dobrá Voda														
obec vyjíždky:														
dojíždí v rámci okresu celkem	13	9	2	-	-	1	-	-	13	6	3	2	2	
dojíždí z jiných okresů celkem	1	1	-	-	-	-	-	-	1	-	-	1	-	
dojíždějící do obce úhrnem	14	10	2	-	-	1	-	-	14	6	3	3	2	
23. Dobrá Voda u Pacova														
obec vyjíždky:														
dojíždí v rámci okresu celkem	2	-	-	-	-	2	-	-	1	-	-	1	-	
dojíždí z jiných okresů celkem	-	-	-	-	-	-	-	-	-	-	-	-	-	

Tab. č. 717 Zaměstnané osoby dojíždějící do zaměstnání podle odvětví ekonomické činnosti, času stráveného dojíždkou, frekvence dojíždky a podle obce dojíždky a obce vyjíždky

Okres Pelhřimov

Obec dojíždky Obec vyjíždky	Dojíždějící celkem	z toho odvětví ekonomické činnosti							z celkového počtu dojíždí denně	z toho čas v minutách			
		zemědělství lesnictví	průmysl	stavebnictví	obchod	doprava a teleko-munikace	školství	zdravot-nictví, soc. činnosti		- 14	15 - 29	30 - 59	60 +
dojíždějící do obce úhrnem	2	-	-	-	-	2	-	-	1	-	-	1	-
24. Důl													
obec vyjíždky:													
dojíždí v rámci okresu celkem	-	-	-	-	-	-	-	-	-	-	-	-	-
dojíždí z jiných okresů celkem	-	-	-	-	-	-	-	-	-	-	-	-	-
dojíždějící do obce úhrnem	-	-	-	-	-	-	-	-	-	-	-	-	-
25. Eš													
obec vyjíždky:													
dojíždí v rámci okresu celkem	8	8	-	-	-	-	-	-	8	4	3	1	-
dojíždí z jiných okresů celkem	-	-	-	-	-	-	-	-	-	-	-	-	-
dojíždějící do obce úhrnem	8	8	-	-	-	-	-	-	8	4	3	1	-
26. Hojanovice													
obec vyjíždky:													
dojíždí v rámci okresu celkem	1	-	1	-	-	-	-	-	1	1	-	-	-
dojíždí z jiných okresů celkem	-	-	-	-	-	-	-	-	-	-	-	-	-
dojíždějící do obce úhrnem	1	-	1	-	-	-	-	-	1	1	-	-	-
27. Horní Cerekev													
obec vyjíždky:													
Pelhřimov	32	-	9	-	1	8	5	1	26	-	8	13	5
Horní Ves	22	3	9	-	1	6	1	1	19	12	6	1	-
Nový Rychnov	16	1	11	-	1	1	1	-	13	6	7	-	-
Počátky	10	1	4	1	-	1	-	-	9	1	5	3	-
dojíždí v rámci okresu celkem	119	9	42	3	4	28	8	4	90	26	33	22	9
Batelov	15	1	10	-	-	3	-	-	12	2	4	6	-
dojíždí z jiných okresů celkem	60	4	23	3	1	19	-	-	45	3	20	18	4
dojíždějící do obce úhrnem	179	13	65	6	5	47	8	4	135	29	53	40	13
28. Horní Rápotice													
obec vyjíždky:													
Humpolec	12	-	1	-	9	1	-	-	12	5	5	1	1
dojíždí v rámci okresu celkem	13	-	1	-	10	1	-	-	13	5	6	1	1
dojíždí z jiných okresů celkem	2	-	2	-	-	-	-	-	2	1	-	1	-
dojíždějící do obce úhrnem	15	-	3	-	10	1	-	-	15	6	6	2	1
29. Horní Ves													
obec vyjíždky:													
Horní Cerekev	15	9	6	-	-	-	-	-	13	9	4	-	-
dojíždí v rámci okresu celkem	21	12	8	-	1	-	-	-	19	11	6	1	1
dojíždí z jiných okresů celkem	3	1	2	-	-	-	-	-	2	1	1	-	-
dojíždějící do obce úhrnem	24	13	10	-	1	-	-	-	21	12	7	1	1
30. Hořepník													
obec vyjíždky:													
Buřenice	12	-	8	2	-	1	-	-	12	6	4	2	-
Pacov	11	2	4	-	2	-	3	-	11	-	10	1	-
Rovná	11	6	5	-	-	-	-	-	10	8	1	1	-

Tab. č. 717 Zaměstnané osoby dojíždějící do zaměstnání podle odvětví ekonomické činnosti, času stráveného dojíždkou, frekvence dojíždky a podle obce dojíždky a obce vyjíždky

Okres Pelhřimov

Obec dojíždky Obec vyjíždky	Dojíždějící celkem	z toho odvětví ekonomické činnosti							z celkového počtu dojíždí denně	z toho čas v minutách			
		zemědělství lesnictví	průmysl	stavebnictví	obchod	doprava a teleko- munikace	školství	zdravot- nictví, soc. činnosti		- 14	15 - 29	30 - 59	60 +
dojíždí v rámci okresu celkem	77	17	36	3	3	5	8	-	73	27	32	12	1
dojíždí z jiných okresů celkem	6	-	3	-	1	-	2	-	4	1	1	2	-
dojíždějící do obce úhrnem	83	17	39	3	4	5	10	-	77	28	33	14	1
31. Hořice													
obec vyjíždky:													
Ježov	10	9	1	-	-	-	-	-	10	10	-	-	-
dojíždí v rámci okresu celkem	40	34	3	-	-	-	-	1	40	31	9	-	-
dojíždí z jiných okresů celkem	14	8	6	-	-	-	-	-	13	8	4	1	-
dojíždějící do obce úhrnem	54	42	9	-	-	-	-	1	53	39	13	1	-
32. Humpolec													
obec vyjíždky:													
Pelhřimov	77	4	23	6	14	5	4	3	69	7	34	27	1
Budíkov	70	2	43	5	13	1	1	-	70	25	29	16	-
Bystrá	18	-	12	1	2	1	-	-	17	3	12	2	-
Čejov	123	4	74	2	25	1	6	2	121	47	56	17	1
Červená Řečice	10	-	7	2	1	-	-	-	10	1	2	6	1
Hojanovice	15	-	11	1	1	-	1	1	13	5	5	3	-
Horní Rápotice	32	2	19	2	4	1	1	1	31	10	18	3	-
Jiřice	159	5	80	13	20	7	11	4	151	51	70	30	-
Kaliště	101	7	64	4	10	3	1	2	96	10	67	18	1
Kejžlice	58	3	41	2	3	3	-	1	55	8	29	17	1
Koberovice	20	-	6	1	3	1	4	-	20	4	14	2	-
Komorovice	34	-	14	4	3	3	1	1	32	16	13	3	-
Košetice	17	-	2	2	-	8	1	-	12	2	4	5	1
Mladé Bříště	38	-	22	1	2	1	4	2	37	14	13	10	-
Pacov	21	-	10	2	2	7	-	-	14	-	4	9	1
Proseč	28	2	16	3	3	1	1	-	23	-	13	10	-
Řečice	25	-	14	3	3	1	-	-	24	3	8	13	-
Sedlice	21	1	11	-	5	1	-	-	21	3	14	4	-
Senožaty	50	-	22	5	5	3	3	2	48	1	31	15	1
Velký Rybník	23	1	10	1	7	1	-	2	21	5	9	5	1
Vojslavice	16	2	5	-	3	-	-	-	13	-	7	6	-
Vystrkov	47	1	20	3	6	3	8	4	45	24	15	6	-
Želiv	100	1	53	6	8	9	2	7	89	2	60	24	3
dojíždí v rámci okresu celkem	1200	38	612	82	153	78	54	33	1106	249	557	280	19
Hl.m. Praha	37	-	14	3	5	3	-	2	8	3	1	2	2
Havlíčkův Brod	41	-	11	4	7	11	-	-	29	1	9	16	3
Dolní Město	20	-	8	-	1	3	1	1	17	-	8	7	2
Herálec	94	6	49	11	9	2	1	5	83	10	42	27	4
Ledeč nad Sázavou	40	-	31	1	1	1	-	-	39	-	7	29	2
Světlá nad Sázavou	18	2	7	1	5	-	-	1	18	-	7	9	2
Věž	24	-	12	1	4	2	2	-	24	2	17	5	-
Jihlava	18	1	11	1	1	1	-	1	14	2	5	7	-

Tab. č. 717 Zaměstnané osoby dojíždějící do zaměstnání podle odvětví ekonomické činnosti, času stráveného dojíždkou, frekvence dojíždky a podle obce dojíždky a obce vyjíždky

Okres Pelhřimov

Obec dojíždky Obec vyjíždky	Dojíždějící celkem	z toho odvětví ekonomické činnosti							z celkového počtu dojíždí denně	z toho čas v minutách			
		zemědělství lesnictví	průmysl	stavebnictví	obchod	doprava a teleko- munikace	školství	zdravot- nictví, soc. činnosti		- 14	15 - 29	30 - 59	60 +
dojíždí z jiných okresů celkem	489	12	232	58	57	43	9	13	344	22	126	156	39
dojíždějící do obce úhrnem	1689	50	844	140	210	121	63	46	1450	271	683	436	58
33. Chýstovice													
obec vyjíždky:													
dojíždí v rámci okresu celkem	1	-	-	-	1	-	-	-	1	1	-	-	-
dojíždí z jiných okresů celkem	-	-	-	-	-	-	-	-	-	-	-	-	-
dojíždějící do obce úhrnem	1	-	-	-	1	-	-	-	1	1	-	-	-
34. Chyšná													
obec vyjíždky:													
dojíždí v rámci okresu celkem	9	9	-	-	-	-	-	-	8	7	1	-	-
dojíždí z jiných okresů celkem	1	-	-	-	-	-	-	-	1	-	1	-	-
dojíždějící do obce úhrnem	10	9	-	-	-	-	-	-	9	7	2	-	-
35. Ježov													
obec vyjíždky:													
dojíždí v rámci okresu celkem	-	-	-	-	-	-	-	-	-	-	-	-	-
dojíždí z jiných okresů celkem	1	-	1	-	-	-	-	-	-	-	-	-	-
dojíždějící do obce úhrnem	1	-	1	-	-	-	-	-	-	-	-	-	-
36. Jiřice													
obec vyjíždky:													
Humpolec	103	11	41	5	9	6	7	-	86	40	31	15	-
dojíždí v rámci okresu celkem	151	14	67	6	11	10	7	-	128	48	54	26	-
dojíždí z jiných okresů celkem	18	-	10	-	-	4	-	-	16	-	6	10	-
dojíždějící do obce úhrnem	169	14	77	6	11	14	7	-	144	48	60	36	-
37. Kaliště													
obec vyjíždky:													
dojíždí v rámci okresu celkem	5	2	1	-	-	1	-	-	5	1	3	1	-
dojíždí z jiných okresů celkem	1	1	-	-	-	-	-	-	-	-	-	-	-
dojíždějící do obce úhrnem	6	3	1	-	-	1	-	-	5	1	3	1	-
38. Kámen													
obec vyjíždky:													
Dobrá Voda u Pacova	11	11	-	-	-	-	-	-	10	6	4	-	-
Obrataň	10	10	-	-	-	-	-	-	10	9	1	-	-
Pacov	11	2	6	-	-	-	3	-	11	6	4	1	-
dojíždí v rámci okresu celkem	54	38	8	-	2	-	3	-	52	33	18	1	-
dojíždí z jiných okresů celkem	4	-	-	1	1	-	-	-	4	2	-	2	-
dojíždějící do obce úhrnem	58	38	8	1	3	-	3	-	56	35	18	3	-
39. Kamenice nad Lipou													
obec vyjíždky:													
Pelhřimov	28	-	10	3	5	1	1	3	25	1	12	11	1
Bohdalín	35	5	14	4	2	-	3	1	34	8	21	4	1
Božejov	21	1	5	4	2	1	2	-	19	7	10	2	-
Častrov	19	2	9	4	1	1	1	1	19	2	13	4	-
Černovice	28	3	14	5	1	-	1	-	25	1	8	16	-

Tab. č. 717 Zaměstnané osoby dojíždějící do zaměstnání podle
odvětví ekonomické činnosti, času stráveného dojíždkou, frekvence
dojíždky a podle obce dojíždky a obce vyjíždky

Okres Pelhřimov

Obec dojíždky Obec vyjíždky	Dojíždějící celkem	z toho odvětví ekonomické činnosti							z celkového počtu dojíždí denně	z toho čas v minutách			
		zemědělství lesnictví	průmysl	stavebnictví	obchod	doprava a teleko- munikace	školství	zdravot- nictví, soc. činnosti		- 14	15 - 29	30 - 59	60 +
Lhota-Vlasenice	12	2	3	5	1	-	1	-	12	6	2	4	-
Mnich	32	9	14	-	-	3	1	-	30	3	19	8	-
Počátky	18	2	6	4	-	-	1	-	18	-	5	13	-
Rodinov	37	4	10	2	5	-	3	-	37	30	5	2	-
Těmice	55	8	21	3	5	1	8	1	52	29	18	5	-
Včelnička	23	4	13	2	1	-	-	-	23	12	5	5	1
Žirovnice	37	4	17	7	1	1	1	-	34	1	18	15	-
dojíždí v rámci okresu celkem	374	49	149	49	25	10	24	6	354	102	147	100	5
Jindřichův Hradec	17	2	3	1	3	4	1	-	14	2	4	6	2
Nová Včelnice	38	3	27	1	1	-	1	3	38	10	22	6	-
dojíždí z jiných okresů celkem	151	13	71	21	12	6	8	6	120	17	38	54	11
dojíždějící do obce úhrnem	525	62	220	70	37	16	32	12	474	119	185	154	16
40. Kežllice													
obec vyjíždky:													
Humpolec	10	4	3	-	1	1	1	-	10	3	4	3	-
dojíždí v rámci okresu celkem	18	6	9	-	1	1	1	-	17	6	6	5	-
dojíždí z jiných okresů celkem	13	1	11	-	-	-	-	-	12	5	5	2	-
dojíždějící do obce úhrnem	31	7	20	-	1	1	1	-	29	11	11	7	-
41. Koberovice													
obec vyjíždky:													
dojíždí v rámci okresu celkem	13	7	2	-	1	1	1	-	13	7	4	2	-
dojíždí z jiných okresů celkem	5	-	2	1	-	-	1	1	3	1	1	-	1
dojíždějící do obce úhrnem	18	7	4	1	1	1	2	1	16	8	5	2	1
42. Koččice													
obec vyjíždky:													
Pelhřimov	34	29	2	-	-	-	2	-	32	11	14	7	-
dojíždí v rámci okresu celkem	47	41	2	-	-	1	2	-	45	15	21	9	-
dojíždí z jiných okresů celkem	1	-	-	1	-	-	-	-	1	-	-	-	1
dojíždějící do obce úhrnem	48	41	2	1	-	1	2	-	46	15	21	9	1
43. Komorovice													
obec vyjíždky:													
Humpolec	28	5	17	3	-	2	-	-	26	9	12	4	1
Mladé Bříště	16	5	4	4	-	3	-	-	16	11	4	1	-
dojíždí v rámci okresu celkem	88	16	43	10	-	16	-	-	78	32	33	10	3
dojíždí z jiných okresů celkem	7	1	4	1	-	-	-	-	4	-	1	2	1
dojíždějící do obce úhrnem	95	17	47	11	-	16	-	-	82	32	34	12	4
44. Košetice													
obec vyjíždky:													
Arnešovice	11	10	-	-	-	-	1	-	8	5	1	-	-
Buřenice	17	16	-	-	1	-	-	-	16	10	5	1	-
Onšov	19	15	1	-	-	1	2	-	17	12	4	1	-
dojíždí v rámci okresu celkem	73	52	1	-	2	2	7	1	64	39	16	7	-
dojíždí z jiných okresů celkem	11	5	-	-	-	-	-	-	6	-	5	1	-

Tab. č. 717 Zaměstnané osoby dojíždějící do zaměstnání podle odvětví ekonomické činnosti, času stráveného dojíždkou, frekvence dojíždky a podle obce dojíždky a obce vyjíždky

Okres Pelhřimov

Obec dojíždky Obec vyjíždky	Dojíždějící celkem	z toho odvětví ekonomické činnosti							z celkového počtu dojíždí denně	z toho čas v minutách			
		zemědělství lesnictví	průmysl	stavebnictví	obchod	doprava a teleko- munikace	školství	zdravot- nictví, soc. činnosti		- 14	15 - 29	30 - 59	60 +
dojíždějící do obce úhrnem	84	57	1	-	2	2	7	1	70	39	21	8	-
45. Krasíkovice													
obec vyjíždky:													
dojíždí v rámci okresu celkem	5	5	-	-	-	-	-	-	5	2	3	-	-
dojíždí z jiných okresů celkem	-	-	-	-	-	-	-	-	-	-	-	-	-
dojíždějící do obce úhrnem	5	5	-	-	-	-	-	-	5	2	3	-	-
46. Křeč													
obec vyjíždky:													
dojíždí v rámci okresu celkem	-	-	-	-	-	-	-	-	-	-	-	-	-
dojíždí z jiných okresů celkem	3	-	1	1	1	-	-	-	2	-	-	2	-
dojíždějící do obce úhrnem	3	-	1	1	1	-	-	-	2	-	-	2	-
47. Křelovice													
obec vyjíždky:													
dojíždí v rámci okresu celkem	7	1	5	-	-	-	-	-	5	2	3	-	-
dojíždí z jiných okresů celkem	7	3	2	-	-	-	-	-	5	1	1	3	-
dojíždějící do obce úhrnem	14	4	7	-	-	-	-	-	10	3	4	3	-
48. Křešín													
obec vyjíždky:													
dojíždí v rámci okresu celkem	12	8	1	-	-	1	-	-	11	2	6	3	-
dojíždí z jiných okresů celkem	2	-	1	-	-	-	-	-	-	-	-	-	-
dojíždějící do obce úhrnem	14	8	2	-	-	1	-	-	11	2	6	3	-
49. Leskovice													
obec vyjíždky:													
dojíždí v rámci okresu celkem	9	-	1	4	2	2	-	-	8	2	3	3	-
dojíždí z jiných okresů celkem	-	-	-	-	-	-	-	-	-	-	-	-	-
dojíždějící do obce úhrnem	9	-	1	4	2	2	-	-	8	2	3	3	-
50. Lhota-Vlasenice													
obec vyjíždky:													
dojíždí v rámci okresu celkem	5	1	1	-	1	-	-	-	5	3	1	1	-
dojíždí z jiných okresů celkem	-	-	-	-	-	-	-	-	-	-	-	-	-
dojíždějící do obce úhrnem	5	1	1	-	1	-	-	-	5	3	1	1	-
51. Libkova Voda													
obec vyjíždky:													
dojíždí v rámci okresu celkem	14	11	-	1	-	1	-	-	12	2	5	5	-
dojíždí z jiných okresů celkem	-	-	-	-	-	-	-	-	-	-	-	-	-
dojíždějící do obce úhrnem	14	11	-	1	-	1	-	-	12	2	5	5	-
52. Lidmaň													
obec vyjíždky:													
Černovice	24	3	1	1	-	-	-	19	23	10	11	1	1
dojíždí v rámci okresu celkem	59	4	6	7	1	-	2	35	55	25	24	5	1
dojíždí z jiných okresů celkem	3	-	1	-	-	-	-	1	2	1	-	1	-
dojíždějící do obce úhrnem	62	4	7	7	1	-	2	36	57	26	24	6	1

Tab. č. 717 Zaměstnané osoby dojíždějící do zaměstnání podle odvětví ekonomické činnosti, času stráveného dojíždkou, frekvence dojíždky a podle obce dojíždky a obce vyjíždky

Okres Pelhřimov

Obec dojíždky Obec vyjíždky	Dojíždějící celkem	z toho odvětví ekonomické činnosti							z celkového počtu dojíždí denně	z toho čas v minutách				
		zemědělství lesnictví	průmysl	stavebnictví	obchod	doprava a teleko- munikace	školství	zdravot- nictví, soc. činnosti		- 14	15 - 29	30 - 59	60 +	
53. Litohošť														
obec vyjíždky:														
dojíždí v rámci okresu celkem	13	12	1	-	-	-	-	-	11	6	3	2	-	-
dojíždí z jiných okresů celkem	2	-	2	-	-	-	-	-	2	-	2	-	-	-
dojíždějící do obce úhrnem	15	12	3	-	-	-	-	-	13	6	5	2	-	-
54. Lukavec														
obec vyjíždky:														
Bratřice	13	-	13	-	-	-	-	-	11	3	5	3	-	-
Hořepník	13	1	9	-	-	-	-	-	11	-	8	3	-	-
Křešín	16	8	8	-	-	-	-	-	15	7	6	2	-	-
Mezilesí	32	11	20	-	-	-	-	-	27	20	6	-	1	-
Pacov	90	2	75	5	3	1	1	-	71	5	52	14	-	-
Velká Chyška	18	-	16	2	-	-	-	-	14	3	11	-	-	-
Vyklantice	20	1	17	1	-	-	-	-	16	7	4	4	-	-
dojíždí v rámci okresu celkem	255	26	193	14	4	2	1	-	209	61	103	41	3	-
Čechtice	12	-	12	-	-	-	-	-	8	1	5	2	-	-
Načeradec	18	-	15	1	-	-	-	-	15	8	7	-	-	-
dojíždí z jiných okresů celkem	52	5	40	3	-	1	-	-	42	10	19	11	1	-
dojíždějící do obce úhrnem	307	31	233	17	4	3	1	-	251	71	122	52	4	-
55. Martinice u Onšova														
obec vyjíždky:														
dojíždí v rámci okresu celkem	1	1	-	-	-	-	-	-	1	-	1	-	-	-
dojíždí z jiných okresů celkem	1	-	-	-	1	-	-	-	1	-	1	-	-	-
dojíždějící do obce úhrnem	2	1	-	-	1	-	-	-	2	-	2	-	-	-
56. Mezilesí														
obec vyjíždky:														
dojíždí v rámci okresu celkem	1	1	-	-	-	-	-	-	1	-	-	1	-	-
dojíždí z jiných okresů celkem	1	-	1	-	-	-	-	-	1	1	-	-	-	-
dojíždějící do obce úhrnem	2	1	1	-	-	-	-	-	2	1	-	1	-	-
57. Mezná														
obec vyjíždky:														
dojíždí v rámci okresu celkem	-	-	-	-	-	-	-	-	-	-	-	-	-	-
dojíždí z jiných okresů celkem	2	1	1	-	-	-	-	-	1	-	1	-	-	-
dojíždějící do obce úhrnem	2	1	1	-	-	-	-	-	1	-	1	-	-	-
58. Mladé Bříště														
obec vyjíždky:														
dojíždí v rámci okresu celkem	3	2	-	-	-	-	-	-	3	-	2	1	-	-
dojíždí z jiných okresů celkem	3	-	-	1	1	-	1	-	2	1	1	-	-	-
dojíždějící do obce úhrnem	6	2	-	1	1	-	1	-	5	1	3	1	-	-
59. Mních														
obec vyjíždky:														
Kamenice nad Lipou	10	4	4	-	-	1	-	-	9	3	4	2	-	-
dojíždí v rámci okresu celkem	27	18	7	-	-	1	-	-	25	15	7	2	1	-

Tab. č. 717 Zaměstnané osoby dojíždějící do zaměstnání podle odvětví ekonomické činnosti, času stráveného dojíždkou, frekvence dojíždky a podle obce dojíždky a obce vyjíždky

Okres Pelhřimov

Obec dojíždky Obec vyjíždky	Dojíždějící celkem	z toho odvětví ekonomické činnosti							z celkového počtu dojíždí denně	z toho čas v minutách			
		zemědělství lesnictví	průmysl	stavebnictví	obchod	doprava a teleko- munikace	školství	zdravot- nictví, soc. činnosti		- 14	15 - 29	30 - 59	60 +
dojíždí z jiných okresů celkem	2	1	-	-	-	-	1	-	2	-	2	-	-
dojíždějící do obce úhrnem	29	19	7	-	-	1	1	-	27	15	9	2	1
60. Moraveč													
obec vyjíždky:													
Nová Cerekev	13	4	6	-	2	-	-	-	12	8	4	-	-
dojíždí v rámci okresu celkem	31	7	15	1	4	2	-	-	29	12	9	8	-
dojíždí z jiných okresů celkem	3	-	2	-	-	-	-	-	2	1	1	-	-
dojíždějící do obce úhrnem	34	7	17	1	4	2	-	-	31	13	10	8	-
61. Mysletín													
obec vyjíždky:													
dojíždí v rámci okresu celkem	2	1	-	-	-	-	-	-	2	1	-	1	-
dojíždí z jiných okresů celkem	-	-	-	-	-	-	-	-	-	-	-	-	-
dojíždějící do obce úhrnem	2	1	-	-	-	-	-	-	2	1	-	1	-
62. Nová Buková													
obec vyjíždky:													
dojíždí v rámci okresu celkem	4	2	1	-	1	-	-	-	4	2	2	-	-
dojíždí z jiných okresů celkem	1	1	-	-	-	-	-	-	-	-	-	-	-
dojíždějící do obce úhrnem	5	3	1	-	1	-	-	-	4	2	2	-	-
63. Nová Cerekev													
obec vyjíždky:													
Pelhřimov	24	5	-	1	1	4	7	5	22	4	11	7	-
Pacov	13	2	9	-	-	1	-	-	13	-	8	5	-
dojíždí v rámci okresu celkem	72	21	26	1	2	6	8	5	69	15	38	16	-
dojíždí z jiných okresů celkem	3	-	1	1	-	-	-	-	2	-	1	-	1
dojíždějící do obce úhrnem	75	21	27	2	2	6	8	5	71	15	39	16	1
64. Nový Rychnov													
obec vyjíždky:													
Pelhřimov	21	2	6	-	2	-	7	1	16	-	11	5	-
Horní Cerekev	13	-	10	-	1	-	-	1	13	2	8	2	-
dojíždí v rámci okresu celkem	50	3	28	-	4	-	7	2	44	9	25	9	-
Miličov	14	-	11	-	-	-	-	-	13	11	2	-	-
dojíždí z jiných okresů celkem	33	-	29	-	-	-	-	-	31	16	13	2	-
dojíždějící do obce úhrnem	83	3	57	-	4	-	7	2	75	25	38	11	-
65. Obrataň													
obec vyjíždky:													
Cetoraz	27	22	1	-	1	-	-	-	23	16	6	1	-
Pacov	10	2	3	1	1	-	2	-	9	-	3	4	2
dojíždí v rámci okresu celkem	71	28	13	2	3	10	4	1	62	24	20	14	4
dojíždí z jiných okresů celkem	14	1	4	1	1	-	1	-	8	2	2	3	1
dojíždějící do obce úhrnem	85	29	17	3	4	10	5	1	70	26	22	17	5
66. Olešná													
obec vyjíždky:													
Pelhřimov	54	44	1	-	-	-	7	1	42	11	21	10	-

Tab. č. 717 Zaměstnané osoby dojíždějící do zaměstnání podle odvětví ekonomické činnosti, času stráveného dojíždkou, frekvence dojíždky a podle obce dojíždky a obce vyjíždky

Okres Pelhřimov

Obec dojíždky Obec vyjíždky	Dojíždějící celkem	z toho odvětví ekonomické činnosti							z celkového počtu dojíždí denně	z toho čas v minutách			
		zemědělství lesnictví	průmysl	stavebnictví	obchod	doprava a teleko- munikace	školství	zdravot- nictví, soc. činnosti		- 14	15 - 29	30 - 59	60 +
dojíždí v rámci okresu celkem	87	69	7	-	2	-	7	1	73	16	38	18	1
dojíždí z jiných okresů celkem	6	5	-	-	-	-	-	-	3	-	1	2	-
dojíždějící do obce úhrnem	93	74	7	-	2	-	7	1	76	16	39	20	1
67. Ondřejov													
obec vyjíždky:													
dojíždí v rámci okresu celkem	6	1	1	-	2	-	-	-	5	3	2	-	-
dojíždí z jiných okresů celkem	-	-	-	-	-	-	-	-	-	-	-	-	-
dojíždějící do obce úhrnem	6	1	1	-	2	-	-	-	5	3	2	-	-
68. Onšov													
obec vyjíždky:													
dojíždí v rámci okresu celkem	12	-	4	-	2	-	-	6	10	5	2	3	-
dojíždí z jiných okresů celkem	1	-	-	-	-	-	-	-	1	1	-	-	-
dojíždějící do obce úhrnem	13	-	4	-	2	-	-	6	11	6	2	3	-
69. Pacov													
obec vyjíždky:													
Pelhřimov	38	4	14	4	5	5	1	2	34	4	15	12	3
Bratřice	32	10	12	4	-	-	2	3	31	16	14	1	-
Cetoraz	50	4	26	7	4	-	2	1	42	27	15	-	-
Černovice	23	1	10	3	3	2	-	-	22	-	12	9	1
Důl	11	1	7	1	1	1	-	-	11	2	3	6	-
Hořepník	41	2	15	1	3	5	-	5	39	9	25	5	-
Kámen	20	-	10	-	4	1	-	3	20	8	11	1	-
Košetice	15	-	7	1	-	1	1	1	12	2	3	5	1
Lukavec	34	3	8	4	5	3	5	1	29	1	19	9	-
Obrataň	77	8	53	2	4	1	2	3	74	28	34	12	-
Pošná	23	4	9	-	-	4	-	-	20	10	8	2	-
Salačova Lhota	19	6	10	1	-	1	-	-	18	10	7	1	-
Samšín	13	1	3	-	2	1	-	2	13	7	5	1	-
Těchobuz	11	5	1	-	-	-	1	-	9	4	5	-	-
Útěchovice pod Stražištěm	16	3	8	-	1	1	-	-	15	-	12	3	-
Velká Chyška	34	3	17	3	-	6	1	2	34	11	21	2	-
Zhořec	28	4	14	3	1	3	-	2	28	17	9	2	-
dojíždí v rámci okresu celkem	598	62	278	51	41	44	17	29	543	170	244	116	12
Hl.m. Praha	14	-	3	-	6	3	-	-	5	1	1	1	2
Dolní Hořice	16	-	12	-	1	1	-	-	16	-	10	6	-
Smilovy Hory	35	3	25	1	2	1	-	1	32	-	16	16	-
Vodice	10	1	3	1	1	-	2	1	10	2	3	4	1
dojíždí z jiných okresů celkem	140	14	74	7	15	9	4	2	111	8	44	50	9
dojíždějící do obce úhrnem	738	76	352	58	56	53	21	31	654	178	288	166	21
70. Pavlov													
obec vyjíždky:													
dojíždí v rámci okresu celkem	12	-	10	-	2	-	-	-	12	1	8	3	-
dojíždí z jiných okresů celkem	-	-	-	-	-	-	-	-	-	-	-	-	-

Tab. č. 717 Zaměstnané osoby dojíždějící do zaměstnání podle
odvětví ekonomické činnosti, času stráveného dojíždkou, frekvence
dojíždky a podle obce dojíždky a obce vyjíždky

Okres Pelhřimov

Obec dojíždky Obec vyjíždky	Dojíždějící celkem	z toho odvětví ekonomické činnosti							z celkového počtu dojíždí denně	z toho čas v minutách			
		zemědělství lesnictví	průmysl	stavebnictví	obchod	doprava a teleko- munikace	školství	zdravot- nictví, soc. činnosti		- 14	15 - 29	30 - 59	60 +
dojíždějící do obce úhrnem	12	-	10	-	2	-	-	-	12	1	8	3	-
71. Pišť													
obec vyjíždky:													
dojíždí v rámci okresu celkem	1	-	-	1	-	-	-	-	1	-	-	1	-
dojíždí z jiných okresů celkem	-	-	-	-	-	-	-	-	-	-	-	-	-
dojíždějící do obce úhrnem	1	-	-	1	-	-	-	-	1	-	-	1	-
72. Počátky													
obec vyjíždky:													
Pelhřimov	14	1	4	-	1	2	-	6	11	1	2	7	1
Častrov	17	-	9	2	1	3	-	2	15	3	9	3	-
Horní Cerekev	25	-	14	2	-	3	-	1	23	-	19	4	-
Horní Ves	12	-	8	-	-	-	1	1	11	3	8	-	-
Kamenice nad Lipou	40	1	21	-	2	5	-	9	37	1	22	14	-
Žirovnice	178	5	97	12	13	5	9	28	167	95	52	18	2
dojíždí v rámci okresu celkem	338	10	179	18	22	23	13	50	311	116	133	58	3
Jindřichův Hradec	24	-	19	-	-	1	-	3	24	-	9	14	1
Nová Včelnice	20	-	10	-	1	6	1	1	19	-	11	8	-
Popelín	15	-	11	-	-	-	1	-	14	4	3	7	-
Studená	24	-	15	-	3	2	1	3	22	-	10	12	-
Horní Dubenky	25	2	14	1	-	3	-	2	24	7	14	3	-
Jihlávka	23	-	12	-	-	3	1	6	22	15	3	4	-
dojíždí z jiných okresů celkem	236	3	149	5	7	24	5	26	202	33	77	81	11
dojíždějící do obce úhrnem	574	13	328	23	29	47	18	76	513	149	210	139	14
73. Polesí													
obec vyjíždky:													
dojíždí v rámci okresu celkem	4	2	1	-	1	-	-	-	3	1	2	-	-
dojíždí z jiných okresů celkem	-	-	-	-	-	-	-	-	-	-	-	-	-
dojíždějící do obce úhrnem	4	2	1	-	1	-	-	-	3	1	2	-	-
74. Pošná													
obec vyjíždky:													
dojíždí v rámci okresu celkem	13	3	-	-	-	-	-	9	13	6	3	4	-
dojíždí z jiných okresů celkem	1	-	-	-	-	-	-	1	-	-	-	-	-
dojíždějící do obce úhrnem	14	3	-	-	-	-	-	10	13	6	3	4	-
75. Proseč													
obec vyjíždky:													
dojíždí v rámci okresu celkem	31	5	2	2	-	-	-	19	28	11	12	4	-
dojíždí z jiných okresů celkem	2	-	1	1	-	-	-	-	-	-	-	-	-
dojíždějící do obce úhrnem	33	5	3	3	-	-	-	19	28	11	12	4	-
76. Proseč pod Křemešníkem													
obec vyjíždky:													
dojíždí v rámci okresu celkem	1	-	1	-	-	-	-	-	1	1	-	-	-
dojíždí z jiných okresů celkem	-	-	-	-	-	-	-	-	-	-	-	-	-
dojíždějící do obce úhrnem	1	-	1	-	-	-	-	-	1	1	-	-	-

Tab. č. 717 Zaměstnané osoby dojíždějící do zaměstnání podle odvětví ekonomické činnosti, času stráveného dojíždkou, frekvence dojíždky a podle obce dojíždky a obce vyjíždky

Okres Pelhřimov

Obec dojíždky Obec vyjíždky	Dojíždějící celkem	z toho odvětví ekonomické činnosti							z celkového počtu dojíždí denně	z toho čas v minutách			
		zemědělství lesnictví	průmysl	stavebnictví	obchod	doprava a teleko- munikace	školství	zdravot- nictví, soc. činnosti		- 14	15 - 29	30 - 59	60 +
77. Putimov													
obec vyjíždky:													
Pelhřimov	10	3	2	-	2	1	1	-	10	3	5	2	-
dojíždí v rámci okresu celkem	35	10	9	1	10	3	1	-	33	13	9	11	-
dojíždí z jiných okresů celkem	1	-	-	-	1	-	-	-	1	1	-	-	-
dojíždějící do obce úhrnem	36	10	9	1	11	3	1	-	34	14	9	11	-
78. Rodinov													
obec vyjíždky:													
Kamenice nad Lipou	17	15	1	-	-	-	-	-	15	6	7	2	-
dojíždí v rámci okresu celkem	22	20	1	-	-	-	-	-	20	9	8	3	-
dojíždí z jiných okresů celkem	1	-	1	-	-	-	-	-	1	-	-	1	-
dojíždějící do obce úhrnem	23	20	2	-	-	-	-	-	21	9	8	4	-
79. Rovná													
obec vyjíždky:													
dojíždí v rámci okresu celkem	4	-	-	-	3	1	-	-	4	1	2	1	-
dojíždí z jiných okresů celkem	-	-	-	-	-	-	-	-	-	-	-	-	-
dojíždějící do obce úhrnem	4	-	-	-	3	1	-	-	4	1	2	1	-
80. Rynárec													
obec vyjíždky:													
Pelhřimov	32	16	2	2	2	2	4	-	31	8	19	3	1
Zajíčkov	14	12	1	-	-	-	1	-	14	9	4	1	-
dojíždí v rámci okresu celkem	74	36	13	4	4	3	10	-	73	29	32	9	3
dojíždí z jiných okresů celkem	2	-	-	1	-	-	-	-	1	1	-	-	-
dojíždějící do obce úhrnem	76	36	13	5	4	3	10	-	74	30	32	9	3
81. Řečice													
obec vyjíždky:													
dojíždí v rámci okresu celkem	3	3	-	-	-	-	-	-	3	-	3	-	-
dojíždí z jiných okresů celkem	10	3	7	-	-	-	-	-	10	1	-	7	2
dojíždějící do obce úhrnem	13	6	7	-	-	-	-	-	13	1	3	7	2
82. Salačova Lhota													
obec vyjíždky:													
dojíždí v rámci okresu celkem	7	7	-	-	-	-	-	-	6	3	2	1	-
dojíždí z jiných okresů celkem	2	1	-	1	-	-	-	-	2	-	1	1	-
dojíždějící do obce úhrnem	9	8	-	1	-	-	-	-	8	3	3	2	-
83. Samšín													
obec vyjíždky:													
dojíždí v rámci okresu celkem	4	3	1	-	-	-	-	-	4	1	3	-	-
dojíždí z jiných okresů celkem	1	-	-	-	1	-	-	-	-	-	-	-	-
dojíždějící do obce úhrnem	5	3	1	-	1	-	-	-	4	1	3	-	-
84. Sedlice													
obec vyjíždky:													
dojíždí v rámci okresu celkem	6	-	5	-	-	-	-	-	6	4	1	1	-
dojíždí z jiných okresů celkem	1	-	-	-	-	-	1	-	1	-	-	1	-

Tab. č. 717 Zaměstnané osoby dojíždějící do zaměstnání podle odvětví ekonomické činnosti, času stráveného dojížděním, frekvence dojíždějí a podle obce dojíždějí a obce vyjíždějí

Okres Pelhřimov

Obec dojíždějí Obec vyjíždějí	Dojíždějící celkem	z toho odvětví ekonomické činnosti							z celkového počtu dojíždějí denně	z toho čas v minutách			
		zemědělství lesnictví	průmysl	stavebnictví	obchod	doprava a teleko- munikace	školství	zdravot- nictví, soc. činnosti		- 14	15 - 29	30 - 59	60 +
dojíždějící do obce úhrnem	7	-	5	-	-	-	1	-	7	4	1	2	-
85. Senožaty													
obec vyjíždějí:													
Humpolec	19	5	6	-	1	-	5	1	17	-	11	6	-
Křelovice	18	14	2	-	-	-	1	-	17	11	5	1	-
Syrov	14	8	1	1	-	-	3	-	13	7	4	2	-
dojíždí v rámci okresu celkem	87	37	20	3	2	-	17	1	78	24	36	17	1
dojíždí z jiných okresů celkem	5	2	2	-	-	-	-	1	3	-	-	2	1
dojíždějící do obce úhrnem	92	39	22	3	2	-	17	2	81	24	36	19	2
86. Staré Bříště													
obec vyjíždějí:													
dojíždí v rámci okresu celkem	-	-	-	-	-	-	-	-	-	-	-	-	-
dojíždí z jiných okresů celkem	1	1	-	-	-	-	-	-	1	-	-	1	-
dojíždějící do obce úhrnem	1	1	-	-	-	-	-	-	1	-	-	1	-
87. Stojčín													
obec vyjíždějí:													
dojíždí v rámci okresu celkem	5	1	-	-	1	3	-	-	2	-	2	-	-
dojíždí z jiných okresů celkem	1	-	-	-	-	1	-	-	-	-	-	-	-
dojíždějící do obce úhrnem	6	1	-	-	1	4	-	-	2	-	2	-	-
88. Střítež													
obec vyjíždějí:													
dojíždí v rámci okresu celkem	2	-	2	-	-	-	-	-	2	1	-	-	-
dojíždí z jiných okresů celkem	1	-	-	1	-	-	-	-	-	-	-	-	-
dojíždějící do obce úhrnem	3	-	2	1	-	-	-	-	2	1	-	-	-
89. Střítež pod Křemešником													
obec vyjíždějí:													
dojíždí v rámci okresu celkem	2	1	-	1	-	-	-	-	2	1	1	-	-
dojíždí z jiných okresů celkem	5	2	1	-	-	-	-	1	5	2	2	1	-
dojíždějící do obce úhrnem	7	3	1	1	-	-	-	1	7	3	3	1	-
90. Svěpravice													
obec vyjíždějí:													
dojíždí v rámci okresu celkem	2	-	-	1	1	-	-	-	2	2	-	-	-
dojíždí z jiných okresů celkem	-	-	-	-	-	-	-	-	-	-	-	-	-
dojíždějící do obce úhrnem	2	-	-	1	1	-	-	-	2	2	-	-	-
91. Syrov													
obec vyjíždějí:													
dojíždí v rámci okresu celkem	-	-	-	-	-	-	-	-	-	-	-	-	-
dojíždí z jiných okresů celkem	1	-	1	-	-	-	-	-	1	-	1	-	-
dojíždějící do obce úhrnem	1	-	1	-	-	-	-	-	1	-	1	-	-
92. Těchobuz													
obec vyjíždějí:													
Pacov	26	-	1	1	-	-	-	20	23	4	18	1	-
dojíždí v rámci okresu celkem	28	-	1	1	-	-	-	22	25	4	19	1	1

Tab. č. 717 Zaměstnané osoby dojíždějící do zaměstnání podle odvětví ekonomické činnosti, času stráveného dojíždkou, frekvence dojíždky a podle obce dojíždky a obce vyjíždky

Okres Pelhřimov

Obec dojíždky Obec vyjíždky	Dojíždějící celkem	z toho odvětví ekonomické činnosti							z celkového počtu dojíždí denně	z toho čas v minutách			
		zemědělství lesnictví	průmysl	stavebnictví	obchod	doprava a telekomunikace	školství	zdravotnictví, soc. činnosti		- 14	15 - 29	30 - 59	60 +
dojíždí z jiných okresů celkem	10	-	2	3	-	-	1	3	7	2	4	1	-
dojíždějící do obce úhrnem	38	-	3	4	-	-	1	25	32	6	23	2	1
93. Těmice													
obec vyjíždky:													
dojíždí v rámci okresu celkem	7	1	1	-	1	2	-	-	5	2	1	1	1
dojíždí z jiných okresů celkem	1	-	1	-	-	-	-	-	1	-	-	1	-
dojíždějící do obce úhrnem	8	1	2	-	1	2	-	-	6	2	1	2	1
94. Ústrašín													
obec vyjíždky:													
Pelhřimov	16	1	4	3	1	4	-	-	12	5	4	2	1
dojíždí v rámci okresu celkem	50	3	11	8	4	19	-	-	31	11	10	7	3
dojíždí z jiných okresů celkem	8	1	-	3	-	4	-	-	3	-	1	2	-
dojíždějící do obce úhrnem	58	4	11	11	4	23	-	-	34	11	11	9	3
95. Útěchovice													
obec vyjíždky:													
dojíždí v rámci okresu celkem	20	19	-	-	1	-	-	-	20	15	5	-	-
dojíždí z jiných okresů celkem	-	-	-	-	-	-	-	-	-	-	-	-	-
dojíždějící do obce úhrnem	20	19	-	-	1	-	-	-	20	15	5	-	-
96. Útěchovice pod Stražištěm													
obec vyjíždky:													
dojíždí v rámci okresu celkem	1	-	-	-	-	-	-	-	1	1	-	-	-
dojíždí z jiných okresů celkem	-	-	-	-	-	-	-	-	-	-	-	-	-
dojíždějící do obce úhrnem	1	-	-	-	-	-	-	-	1	1	-	-	-
97. Útěchovičky													
obec vyjíždky:													
dojíždí v rámci okresu celkem	2	1	-	-	-	-	-	-	2	2	-	-	-
dojíždí z jiných okresů celkem	-	-	-	-	-	-	-	-	-	-	-	-	-
dojíždějící do obce úhrnem	2	1	-	-	-	-	-	-	2	2	-	-	-
98. Včelnička													
obec vyjíždky:													
Kamenice nad Lipou	49	-	49	-	-	-	-	-	47	32	14	-	1
dojíždí v rámci okresu celkem	64	-	62	-	-	-	-	-	61	36	19	5	1
dojíždí z jiných okresů celkem	13	2	10	-	-	-	-	-	7	4	1	2	-
dojíždějící do obce úhrnem	77	2	72	-	-	-	-	-	68	40	20	7	1
99. Velká Chýška													
obec vyjíždky:													
Pacov	10	6	2	-	2	-	-	-	10	2	6	2	-
Samšín	15	14	-	-	-	-	-	-	14	10	4	-	-
Útěchovice pod Stražištěm	13	11	-	-	-	-	1	-	13	5	6	1	1
dojíždí v rámci okresu celkem	60	45	2	-	3	5	1	-	54	31	16	6	1
dojíždí z jiných okresů celkem	1	1	-	-	-	-	-	-	1	-	1	-	-
dojíždějící do obce úhrnem	61	46	2	-	3	5	1	-	55	31	17	6	1

Tab. č. 717 Zaměstnané osoby dojíždějící do zaměstnání podle odvětví ekonomické činnosti, času stráveného dojíždkou, frekvence dojíždky a podle obce dojíždky a obce vyjíždky

Okres Pelhřimov

Obec dojíždky Obec vyjíždky	Dojíždějící celkem	z toho odvětví ekonomické činnosti							z celkového počtu dojíždí denně	z toho čas v minutách			
		zemědělství lesnictví	průmysl	stavebnictví	obchod	doprava a teleko- munikace	školství	zdravot- nictví, soc. činnosti		- 14	15 - 29	30 - 59	60 +
100. Velký Rybník													
obec vyjíždky:													
dojíždí v rámci okresu celkem	11	2	2	-	1	-	-	-	7	2	4	1	-
dojíždí z jiných okresů celkem	-	-	-	-	-	-	-	-	-	-	-	-	-
dojíždějící do obce úhrnem	11	2	2	-	1	-	-	-	7	2	4	1	-
101. Veselá													
obec vyjíždky:													
dojíždí v rámci okresu celkem	12	9	-	1	1	-	-	1	11	5	4	2	-
dojíždí z jiných okresů celkem	2	1	-	-	-	-	-	1	1	1	-	-	-
dojíždějící do obce úhrnem	14	10	-	1	1	-	-	2	12	6	4	2	-
102. Věžná													
obec vyjíždky:													
Obrataň	11	11	-	-	-	-	-	-	11	9	-	2	-
dojíždí v rámci okresu celkem	17	17	-	-	-	-	-	-	16	12	1	3	-
dojíždí z jiných okresů celkem	2	-	2	-	-	-	-	-	-	-	-	-	-
dojíždějící do obce úhrnem	19	17	2	-	-	-	-	-	16	12	1	3	-
103. Vojslavice													
obec vyjíždky:													
dojíždí v rámci okresu celkem	2	1	1	-	-	-	-	-	2	2	-	-	-
dojíždí z jiných okresů celkem	-	-	-	-	-	-	-	-	-	-	-	-	-
dojíždějící do obce úhrnem	2	1	1	-	-	-	-	-	2	2	-	-	-
104. Vokov													
obec vyjíždky:													
dojíždí v rámci okresu celkem	9	6	-	1	2	-	-	-	9	3	4	2	-
dojíždí z jiných okresů celkem	-	-	-	-	-	-	-	-	-	-	-	-	-
dojíždějící do obce úhrnem	9	6	-	1	2	-	-	-	9	3	4	2	-
105. Vyklantice													
obec vyjíždky:													
dojíždí v rámci okresu celkem	6	2	-	-	1	-	-	1	6	2	3	1	-
dojíždí z jiných okresů celkem	4	2	2	-	-	-	-	-	1	1	-	-	-
dojíždějící do obce úhrnem	10	4	2	-	1	-	-	1	7	3	3	1	-
106. Vyskytná													
obec vyjíždky:													
dojíždí v rámci okresu celkem	24	1	13	1	-	1	8	-	24	10	7	6	1
dojíždí z jiných okresů celkem	8	-	2	-	-	-	2	-	6	4	2	-	-
dojíždějící do obce úhrnem	32	1	15	1	-	1	10	-	30	14	9	6	1
107. Vystrkov													
obec vyjíždky:													
dojíždí v rámci okresu celkem	4	1	-	-	2	-	-	-	3	3	-	-	-
dojíždí z jiných okresů celkem	-	-	-	-	-	-	-	-	-	-	-	-	-
dojíždějící do obce úhrnem	4	1	-	-	2	-	-	-	3	3	-	-	-

Tab. č. 717 Zaměstnané osoby dojíždějící do zaměstnání podle odvětví ekonomické činnosti, času stráveného dojíždkou, frekvence dojíždky a podle obce dojíždky a obce vyjíždky

Okres Pelhřimov

Obec dojíždky Obec vyjíždky	Dojíždějící celkem	z toho odvětví ekonomické činnosti							z celkového počtu dojíždí denně	z toho čas v minutách			
		zemědělství lesnictví	průmysl	stavebnictví	obchod	doprava a teleko- munikace	školství	zdravot- nictví, soc. činnosti		- 14	15 - 29	30 - 59	60 +
108. Zachotín													
obec vyjíždky:													
dojíždí v rámci okresu celkem	5	-	-	-	1	4	-	-	1	1	-	-	-
dojíždí z jiných okresů celkem	-	-	-	-	-	-	-	-	-	-	-	-	-
dojíždějící do obce úhrnem	5	-	-	-	1	4	-	-	1	1	-	-	-
109. Zajíčkov													
obec vyjíždky:													
dojíždí v rámci okresu celkem	3	1	-	-	-	2	-	-	2	1	1	-	-
dojíždí z jiných okresů celkem	-	-	-	-	-	-	-	-	-	-	-	-	-
dojíždějící do obce úhrnem	3	1	-	-	-	2	-	-	2	1	1	-	-
110. Zhořec													
obec vyjíždky:													
dojíždí v rámci okresu celkem	7	7	-	-	-	-	-	-	6	1	5	-	-
dojíždí z jiných okresů celkem	-	-	-	-	-	-	-	-	-	-	-	-	-
dojíždějící do obce úhrnem	7	7	-	-	-	-	-	-	6	1	5	-	-
111. Želiv													
obec vyjíždky:													
Humpolec	49	28	7	1	-	-	-	5	41	19	16	4	-
dojíždí v rámci okresu celkem	100	38	14	3	-	2	4	10	83	30	39	10	1
dojíždí z jiných okresů celkem	9	-	3	-	-	-	1	1	3	1	-	1	-
dojíždějící do obce úhrnem	109	38	17	3	-	2	5	11	86	31	39	11	1
112. Žirov													
obec vyjíždky:													
dojíždí v rámci okresu celkem	1	-	1	-	-	-	-	-	-	-	-	-	-
dojíždí z jiných okresů celkem	-	-	-	-	-	-	-	-	-	-	-	-	-
dojíždějící do obce úhrnem	1	-	1	-	-	-	-	-	-	-	-	-	-
113. Žirovnice													
obec vyjíždky:													
Pelhřimov	21	-	17	-	1	-	1	-	20	1	4	14	1
Častrov	11	-	8	1	-	-	2	-	11	4	7	-	-
Kamenice nad Lipou	28	1	22	-	-	-	2	2	27	3	16	8	-
Počátky	86	1	54	3	7	1	5	5	82	39	36	5	-
Stojčín	11	-	8	1	-	1	-	-	10	5	3	2	-
dojíždí v rámci okresu celkem	187	2	131	5	10	2	12	9	175	53	79	39	2
dojíždí z jiných okresů celkem	12	-	8	-	2	-	1	-	10	1	4	4	1
dojíždějící do obce úhrnem	268	2	186	10	17	6	14	11	239	60	103	70	4
114. Nezjištěno													
obec vyjíždky:													
dojíždí v rámci okresu celkem	-	-	-	-	-	-	-	-	-	-	-	-	-
dojíždí z jiných okresů celkem	13	3	4	2	1	-	-	-	6	-	1	2	3
dojíždějící do obce úhrnem	13	3	4	2	1	-	-	-	6	-	1	2	3

Sčítání lidu, domů a bytů 2001 – dojíždka do zaměstnání a škol

Zpracoval:

Odbor statistiky vývoje obyvatelstva Českého statistického úřadu

Ředitelka odboru: Ing. Jiřina Růžková, CSc.

Praha, prosinec 2003



Sčítání lidu, domů a bytů

WWW.CZSO.CZ

Kód: e-4130-03

Objednávky zasílejte na adresu:
Český statistický úřad
odbor informačních služeb
Sokolovská č. n. 142
186 04 Praha 8

e-mail: objednavky@gw.czso.cz

© Český statistický úřad, 2003