

# Fylogeneze a diverzita řas a hub:

## 2. přednáška


### Euglenophyta, Dinophyta, Cryptophyta, Haptophyta

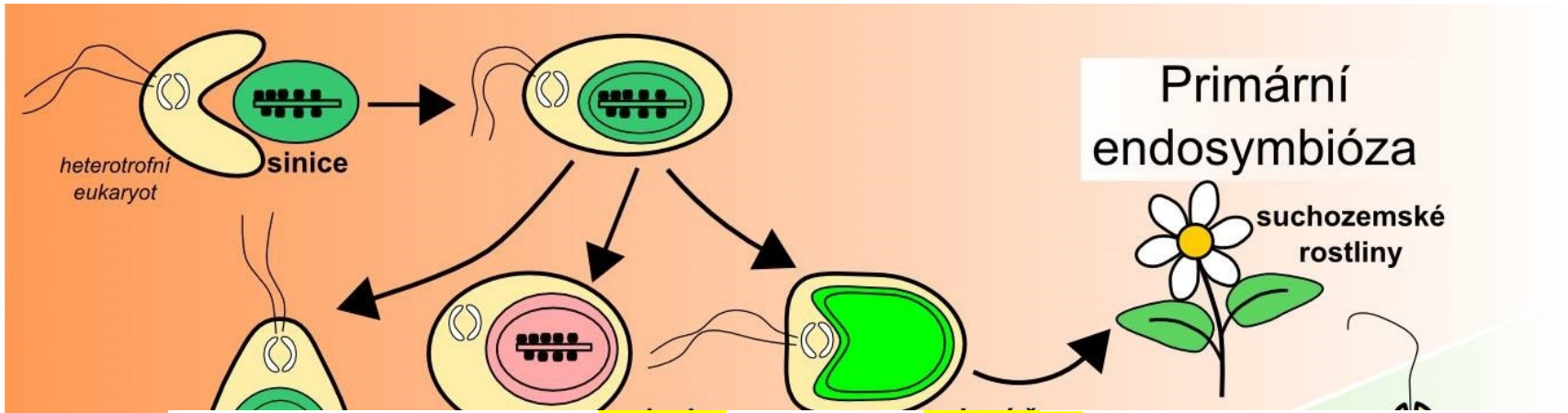


Barbora Chattová



# System





Glaucop

Josef Ju



# Řasy


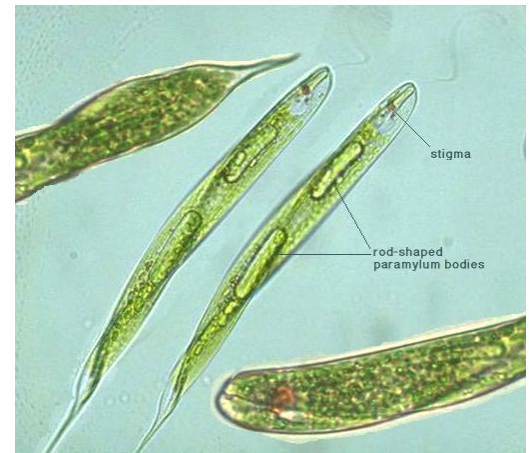
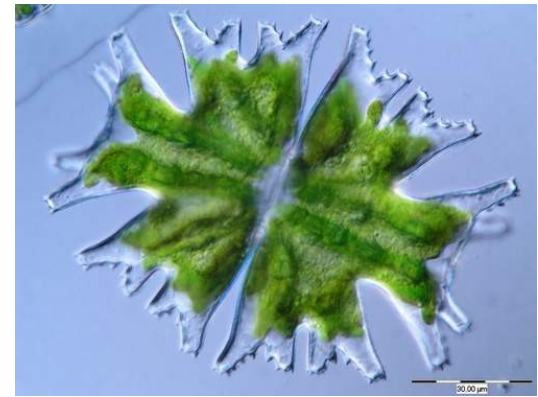


Phylogeny: Euglenophyta (krásnoočka)

Phylogeny: Cryptophyta (skrytěnky)

Phylogeny: Dinophyta (obrněnky)

- Chromophyta (hnědé řasy)
- Rhodophyta (ruduchy)
- Chlorophyta (zelené řasy)
- Charophyta (chary)



# Eukaryota

- Eukaryotní buňky
- Membránové struktury uvnitř buňky
- Bičíky
- Chromozomy
- Haploidní a diploidní stav (evoluční výhoda)
- Rozmnožování
- Mitóza a meiotické dělení



# Chlorarachniophyta, Euglenophyta, Dinophyta & Cryptophyta

- Jednobuněční pohybliví mixotrofové s chloroplasty



# Chlorarachniophyta

- Filoplazmodium, jednojaderné buňky
- Chloroplasty s chlorofyly a, b, pyrenoid, nukleomorf, 4 membrány
- Zásobní látka chrysolaminaran
- Zoospory (1 bičík)
- Tvorba cyst
- Ekologie - sublitorál teplých moří, mixotrofie




# Chlorarachniophyta

- Fylogeneze - sekvence 18S rRNA
- Příbuznost s meňavkovitými prvoky
- Nukleomorf
- Příklad seriální endosymbiozy
- Zástupci:
- *Chlorarachnion reptans*, *Cryptochlora*





# *Chlorarachnion reptans*



<http://myweb.dal.ca/jmarchib/chlorarachniophytes.html>



# Dinophyta - obrněnky

- Dinokaryon - spiralizované chromozomy ve většině buněčného cyklu
- Mitoza mimojaderná
- Kleptoplastidy (získané z vlastní kořisti)
- Pulzující vakuoly
- Chlorofyl a, c<sub>2</sub>
- Diadinoxanthin
- Mnohovrstevnatá théka - amphiesma
- Celulózní destičky
- Dinosporin - pelikula



# Dinophyta - obrněnky

- Dinokontní buňky - bičíky vycházejí ze střední části těla
- Epikonus, hypokonus
- Desmokontní buňky - bičíky na apexu buňky
- Trichocysty, mukocysty
- Ocellus - vrstevnatá čočka, komůrka, kanálek, retinoid
- Nepohlavní rozmnožování
- Anizogamie, izogamie
- Ekologie - převážně moře
- Toxiny
- Fagotrofie
- Bioluminiscence (organela scintilon, luciferin, luciferáza)

*Noctiluca miliaris*



Odd.: Dinophyta Třída: Dinophyceae Řád: Peridinales

podélná rýha - sulcus

příčná rýha - cingulum

*Peridinium* sp.



# *Gymnodinium* sp.



<http://www.dr-ralf-wagner.de/Dinoflagellaten.html>



# *Ceratium hirundinella*



<http://www.dr-ralf-wagner.de/Dinoflagellaten.html>



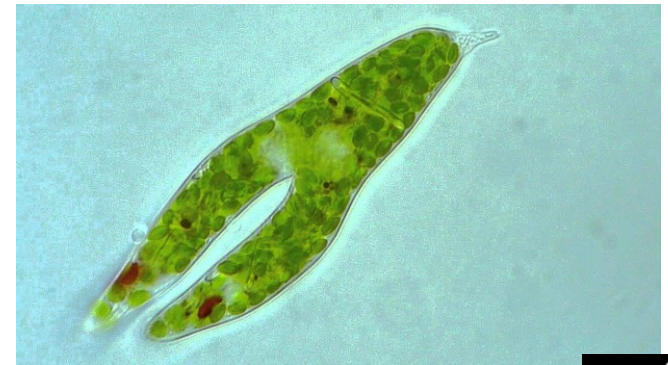
## Euglenophyta- krásnoočka

- Pelikula - bílkovinné proužky
- Lorika - sliz mineralizován
- Paraflagelární lišta bičíku - hlavní fotoreceptor buňky
- Jednojaderné buňky
- Stigma volně v cytoplazmě
- Paramylon - zásobní látka v cytoplazmě
- Chlorofyl a, b
- Diadinoxanthin, neoxanthin
- Mukocysty



# Euglenophyta- krásnoočka

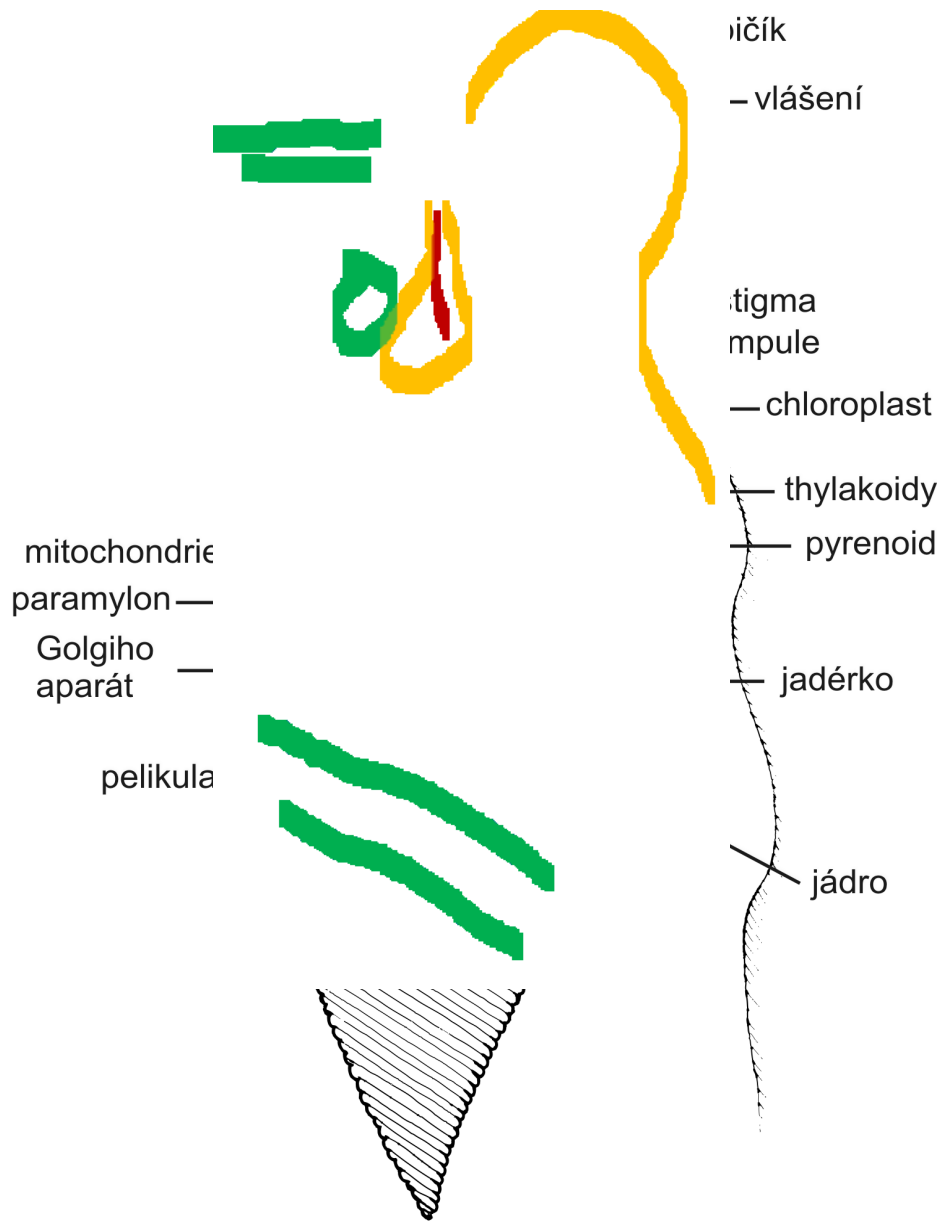
- Ampula
- Jádro má kondenzované chromozomy
- Bičíky se šroubovitě vinutou řadou mastigonemat
- Palmeloidní stadium
- Pouze nepohlavní rozmnožování (schizotomie pohyblivých buněk)
- Ekologie - organicky znečištěné vody
- Fagotrofie, mixotrofie



[https://www.youtube.com/watch?v=Y\\_2NDmlBEwU](https://www.youtube.com/watch?v=Y_2NDmlBEwU)








# *Euglena* sp.




# *Phacus* sp.



<http://www.photomacrography.net/>



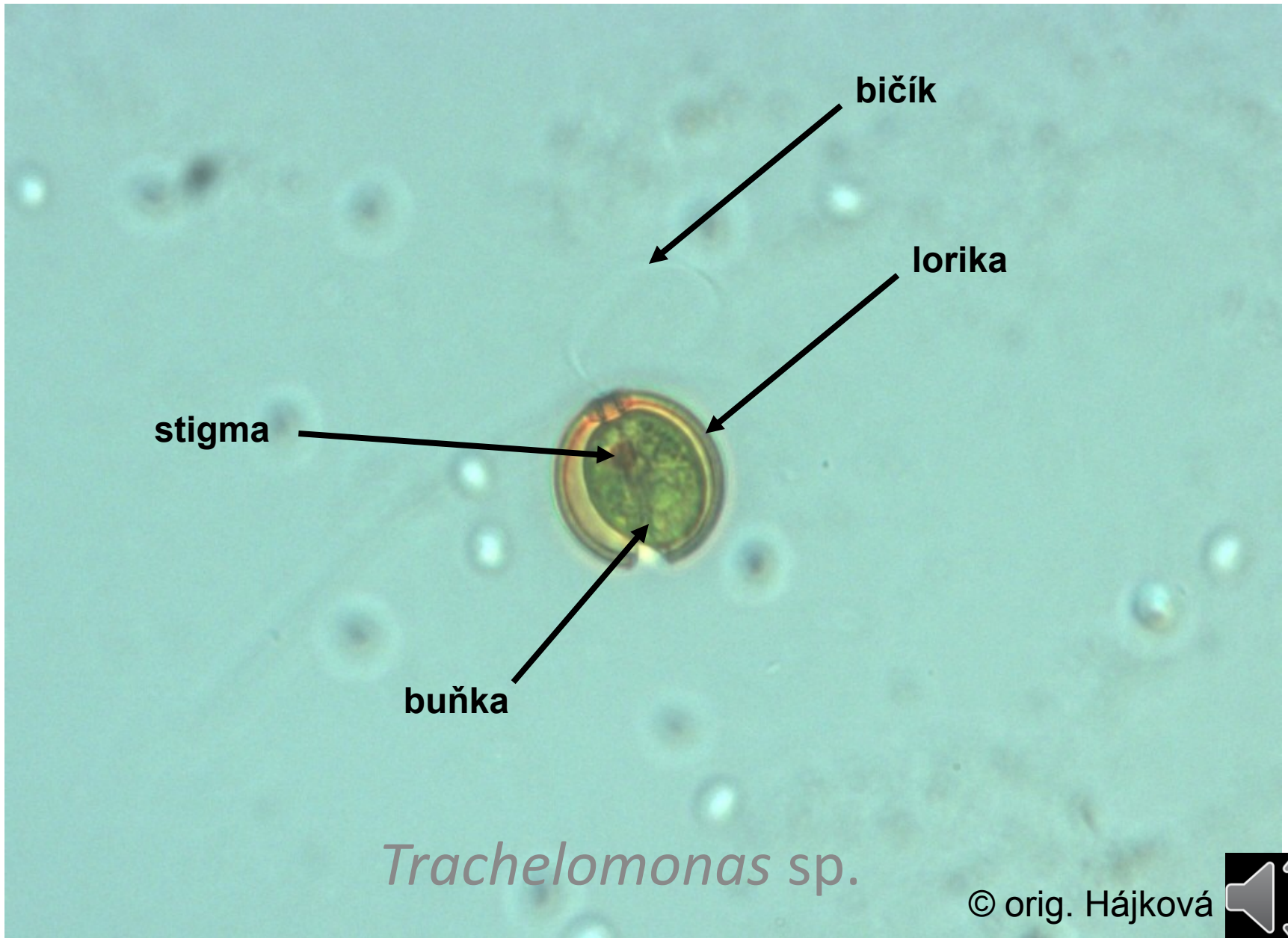
# *Trachelomonas* sp.



Copyright Charles Krebs 2005




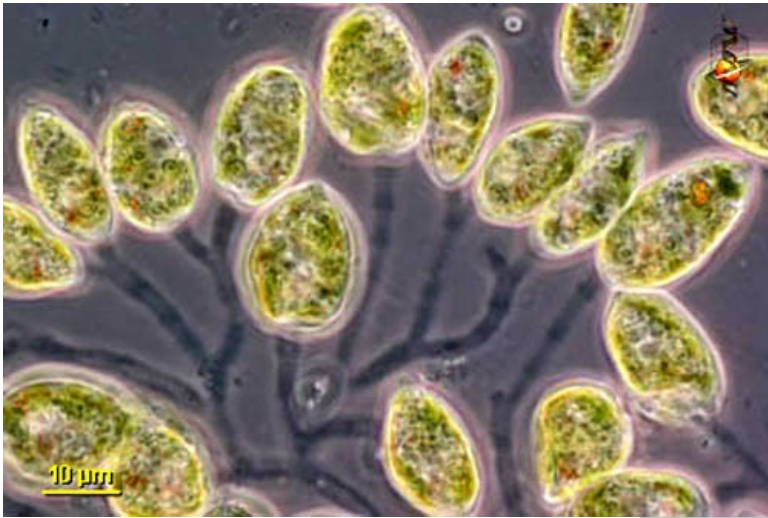
Odd.: Euglenophyta Třída: Euglenophyceae Řád: Euglenales



*Trachelomonas* sp.



# *Colacium* sp.



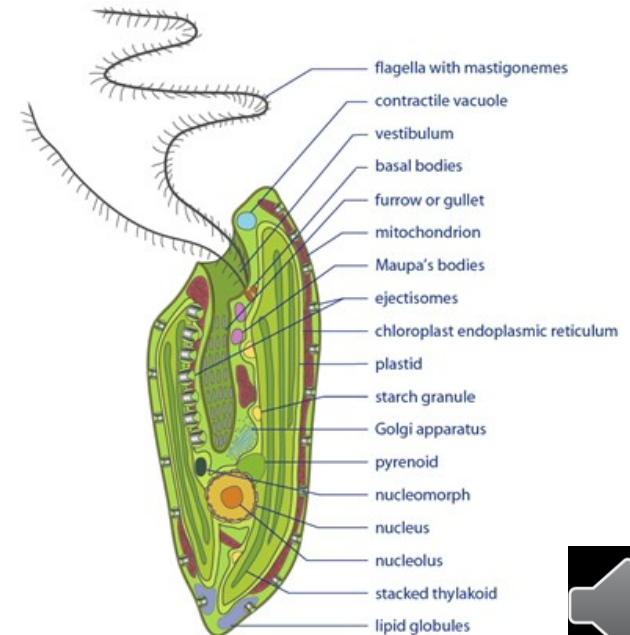
© MICHAEL PLEWKA 2006

100 µm



# Cryptophyta: skrytěnky

- Chlorofyl a, c<sub>2</sub>,alloxanthin
- Fykoerythrin nebo fykocyanin
- Mastigonemy - trubicovité vlásky na bičíku
- Periplast s destičkami
- Ejektozomy - mrštné trichocysty
- Škrob v cytoplazmě
- Jícen s ejektozomy
- 2 bičíky
- Delší: 2 řady mastigonem
- Nepohlavní rozmnožování - schizotomie
- Pohlavní rozmnožování - izogamie
- Palmeloidní stadia
- Plankton
- Stenotermní vody



# *Cryptomonas ovata*

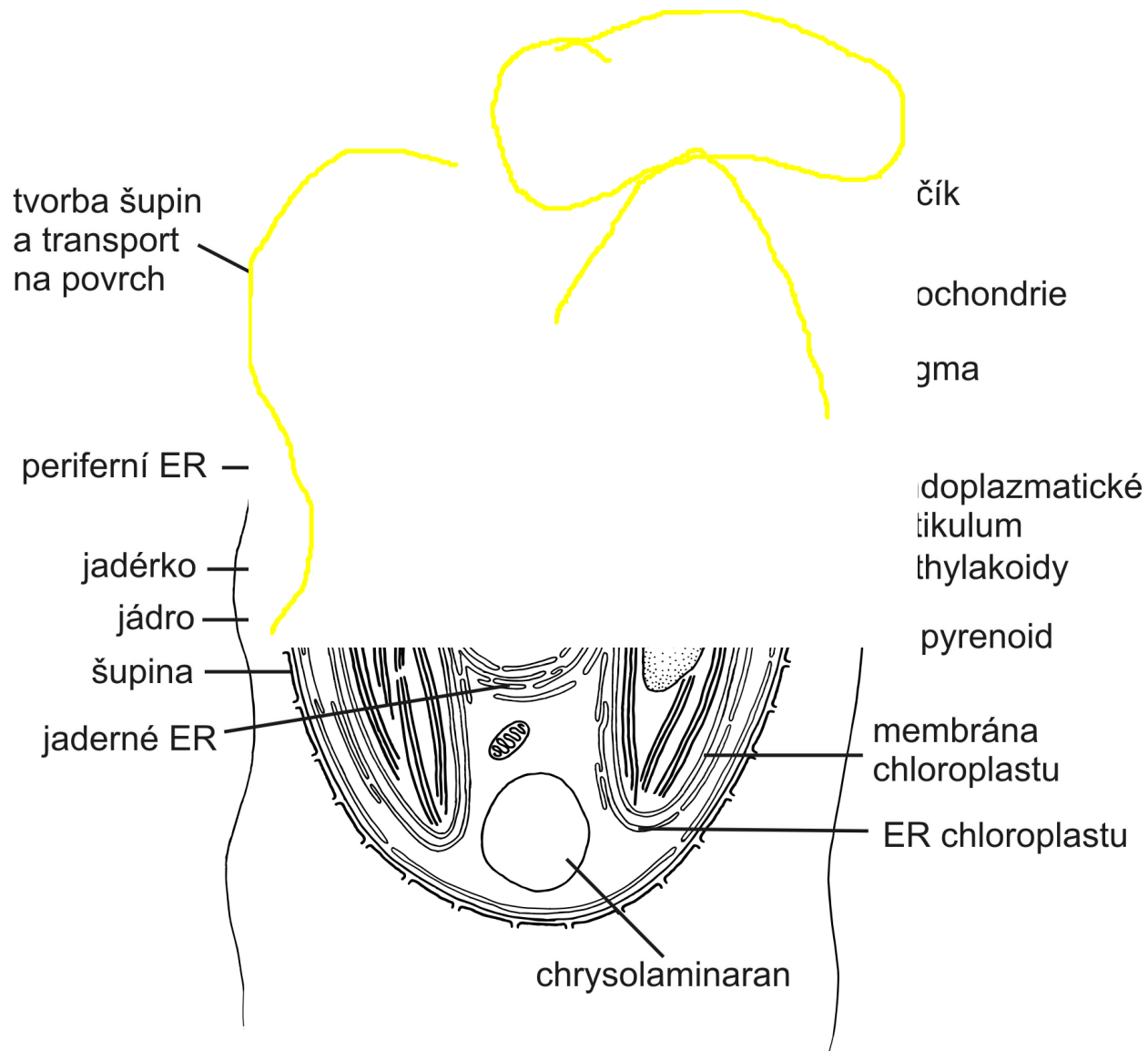




## Prymnesiophyta (Haptophyta)

- Stélka: bičíkatá až vláknitá
- Dříve součástí Cryptophyta
- Dva holé bičíky + haptonema
- Haptonema: podobné bičíku, jiná submikroskopická struktura
- Kontraktilní haptonema
- Haptonema slouží k: fagotrofii, rychlé změně pohybu, přichycení k substrátu
- Fukoxantin
- Thylakoidy srostlé po třech
- Chloroplasty s pyrenoidem
- Organické šupiny (polysacharidové), mohou být kalcifikovány- u řádu Coccolithophoridales





# Prymnesiophyta (Haptophyta)

- Obrovský globální význam v koloběhu uhlíku a síry
- Oligotrofní subtropická moře
- *Emiliana huxleyi* (tvoří bílý zákal v mořích- white water)

