

PŘÍLOHY DOKUMENTU

ROZBOR

FINANCOVÁNÍ NESTÁTNÍCH NEZISKOVÝCH ORGANIZACÍ Z VEŘEJNÝCH ROZPOČTŮ V ROCE 2013

PŘÍLOHY	28
Příloha 1: Úplné výsledky Rozboru 2013	29
• Státní rozpočet 2013	29
• Krajské rozpočty a rozpočet hl. m. Prahy 2013	36
• Obecní rozpočty (mimo rozpočet hl. m. Prahy) 2013	42
• Státní fondy 2013	45
Příloha 2: Státní dotační politika ČR vůči NNO v roce 2013	46
Příloha 3: NNO příjemci dotací ze státního a krajských rozpočtů a rozpočtu hl. m. Prahy	51
Příloha 4: Dotace poskytnuté NNO na spolufinancování EU a EHS projektů ze státního a krajských rozpočtů a rozpočtu hl. m. Prahy	57
Příloha 5: Metodika Rozboru	62

Příloha 1: Úplné výsledky Rozboru 2013

Státní rozpočet 2013

Tabulka P1_1.1: Poměrové ukazatele státního rozpočtu podle odvětví dle dotačního titulu (v tis. Kč)

Odvětví	Součet dotací	Podíl (v %)	Počet dotací	Dotace průměr	Dotace maximum
Zemědělství, lesní hospodářství a rybářství	57 460	0,82	39	1 473	20 000
z toho: Zemědělská a potravinářská činnost	44 988		33	1 363	20 000
z toho: Lesnictví	12 473		6	2 079	7 500
Průmyslová a ostatní odvětví hospodářství	158 406	2,26	72	2 200	100 000
z toho: Vnitřní obchod, služby a cestovní ruch	142 614		28	5 093	100 000
Vzdělávání a školské služby	89 020	1,27	315	283	3 340
z toho: Předškolní a základní vzdělávání	190		5	38	51
z toho: Střední vzdělávání	1 154		27	43	82
z toho: Výšší odborné a vysokoškolského vzdělávání	1 399		7	200	682
z toho: Vzdělávání národnostních menšin a multikulturní výchova	10 657		37	288	1 500
Kultura a ochrana památek	178 369	2,54	764	233	18 000
z toho: Kultura	157 647		465	339	18 000
Tělovýchova	3 157 520	45,04	786	4 017	153 703
z toho: Státní sportovní reprezentace	741 009		306	2 422	37 716
Zájmová činnost a rekreace (Volný čas dětí a mládeže)	174 413	2,49	223	782	29 120
Zdravotnictví	196 197	2,80	611	321	8 000
z toho: Prevence před drogami, alkoholem a návykovými látkami	98 358		261	377	3 494
z toho: Ostatní zdravotnické programy	97 839		350	280	8 000
Bydlení, komunální služby a územní rozvoj	15 476	0,22	19	815	4 400
Ochrana životního prostředí	19 367	0,28	257	75	2 657
z toho: Ochrana přírody a krajiny	9 429		217	43	573
Výzkum a vývoj	82 360	1,17	193	427	19 577
Sociální věci a politika zaměstnanosti	2 480 861	35,38	3 121	795	15 832
z toho: Sociální poradenství	143 276		474	302	2 475
z toho: Péče a pomoc dětem, rodinám a ostatním skupinám obyvatelstva	149 247		200	746	4 596
z toho: Služby sociální péče	1 327 184		1 111	1 195	15 832
z toho: Služby sociální prevence	861 154		1 336	645	7 033
Civilní připravenost na krizové stavy, bezpečnost a veřejný pořádek	25 124	0,36	278	90	10 000
Právní ochrana	4 466	0,06	17	263	1 160
Požární ochrana a IZS (Dobrovolná požární ochrana)	13 000	0,19	57	228	2 500
Zahraniční pomoc a mezinárodní spolupráce	291 959	4,16	387	754	6 844
z toho: Humanitární a rozvojová zahraniční pomoc	216 903		158	1 373	6 844
Státní moc, státní správa a územní samospráva	4 392	0,06	29	151	500
Finanční operace a ostatní činnosti	62 717	0,89	28	2 240	15 000
Celkem	7 011 107	100,00	7 196	974	153 703

Zdroj: Databáze kapitol státního rozpočtu, upraveno

Tabulka P1_1.2: Poměrové ukazatele státního rozpočtu podle jednotlivých rozpočtů (v tis. Kč)

Rozpočet	Součet dotací	Podíl (v %)	Počet dotací	Dotace průměr	Dotace maximum
304 Úřad vlády České republiky	125 317	1,8	411	305	3 494
306 Ministerstvo zahraničních věcí	255 901	3,6	191	1 340	6 844
307 Ministerstvo obrany	11 888	0,2	80	149	7 000
313 Ministerstvo práce a sociálních věcí	2 465 694	35,2	3 067	804	15 832
314 Ministerstvo vnitra	62 117	0,9	369	168	10 000
315 Ministerstvo životního prostředí	19 367	0,3	257	75	2 657
317 Ministerstvo pro místní rozvoj	161 460	2,3	163	991	100 000
321 Grantová agentura	17 332	0,2	25	693	2 331
322 Ministerstvo průmyslu a obchodu	60 450	0,9	85	711	19 577
327 Ministerstvo dopravy	7 098	0,1	6	1 183	6 500
329 Ministerstvo zemědělství	63 050	0,9	43	1 466	20 000
333 Ministerstvo školství, mládeže a tělovýchovy	3 379 035	48,2	1 278	2 644	153 703
334 Ministerstvo kultury	177 845	2,5	790	225	18 000
335 Ministerstvo zdravotnictví	81 572	1,2	257	317	8 000
336 Ministerstvo spravedlnosti	4 466	0,1	17	263	1 160
361 Akademie věd České republiky	6 301	0,1	115	55	800
377 Technologická agentura České republiky	9 497	0,1	13	731	2 598
398 Všeobecná pokladní správa	102 717	1,5	29	3 542	40 000
Celkem	7 011 107	100,00	7 196	974	153 703

Zdroj: Databáze kapitol státního rozpočtu, upraveno

Tabulka P1_1.3: Poměrové ukazatele státního rozpočtu podle sídla příjemce dotace (v tis. Kč)

Sídlo příjemce dotace	Součet dotací	Počet příjemců	Průměr na příjemce	Maximum na příjemce	Index na příjemce
CZ010 Hlavní město Praha	4 218 484	837	5 040	310 530	338 350
CZ020 Středočeský kraj	287 617	171	1 682	14 925	22 265
CZ031 Jihočeský kraj	185 936	144	1 291	15 832	29 207
CZ032 Plzeňský kraj	123 230	85	1 450	16 100	21 518
CZ041 Karlovarský kraj	65 754	39	1 686	10 798	21 793
CZ042 Ústecký kraj	287 945	157	1 834	14 852	34 828
CZ051 Liberecký kraj	166 287	92	1 807	13 000	37 914
CZ052 Královéhradecký kraj	257 691	85	3 032	119 059	46 603
CZ053 Pardubický kraj	108 139	72	1 502	7 637	20 939
CZ063 Kraj Vysočina	111 760	74	1 510	10 000	21 862
CZ064 Jihomoravský kraj	366 991	235	1 562	66 089	31 403
CZ071 Olomoucký kraj	236 453	107	2 210	20 760	37 084
CZ072 Zlínský kraj	225 136	117	1 924	16 200	38 309
CZ080 Moravskoslezský kraj	369 683	194	1 906	95 339	30 139
Celkem	7 011 107	2 413	2 906	310 530	66 670

Index = přepočten na 100 000 obyvatel k 1. 1. 2013 (Český statistický úřad)

Pozn: Rozpočet hl. m. Prahy je dle zákona č. 131/2000 Sb. obcí i krajem zároveň. Vyšší index poskytnuté dotace ze státního rozpočtu v hlavním městě Praze je dále pravděpodobně důsledkem nejen vysokého počtu NNO sídlících v hlavním městě Praze i jejich nadregionální působnosti. V dotacích poskytnutých NNO se sídlem v Praze jsou pak mnohem větší míře zahrnuty dotace na projekty s celorepublikovým dosahem než v případě jiných krajů.

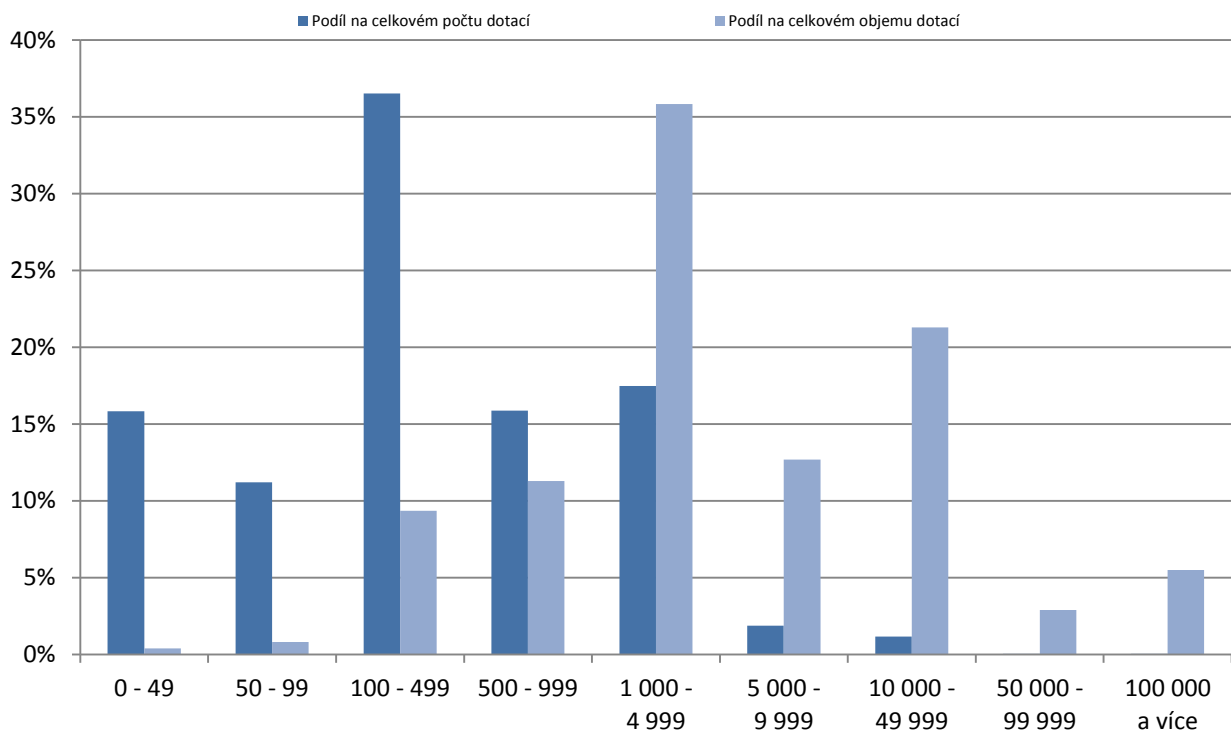
Zdroj: Databáze kapitol státního rozpočtu, upraveno

Tabulka P1_1.4: Počet dotací ze státního rozpočtu podle velikosti dotace a rozpočtu (v tis. Kč)

Velikost dotace	0 - 49	50 - 99	100 - 499	500 - 999	1 000 - 4 999	5 000 - 9 999	10 000 - 49 999	50 000 - 99 999	100 000 a více	Celkem
Rozpočet										
304 Úřad vlády	67	61	219	40	24					411
306 Ministerstvo zahraničních věcí	3	5	60	32	84	7				191
307 Ministerstvo obrany	27	31	21			1				80
313 Ministerstvo práce a sociálních věcí	136	170	1231	774	724	29	3			3 067
314 Ministerstvo vnitra	197	73	73	12	13		1			369
315 Ministerstvo životního prostředí	167	44	43	1	2					257
317 Ministerstvo pro místní rozvoj	50	36	55	12	7	1	1		1	163
321 Grantová agentura			11	9	5					25
322 Ministerstvo průmyslu a obchodu	4	14	51	5	9	1	1			85
327 Ministerstvo dopravy	3	1	1			1				6
329 Ministerstvo zemědělství	2	1	23	1	13	2	1			43
333 Ministerstvo školství, mládeže a tělovýchovy	73	98	456	173	310	89	74	3	2	1 278
334 Ministerstvo kultury	278	186	248	48	29		1			790
335 Ministerstvo zdravotnictví	52	59	107	23	15	1				257
336 Ministerstvo spravedlnosti	3	3	8	2	1					17
361 Akademie věd ČR	76	21	17	1						115
377 Technologická agentura ČR	1	3	1	3	5					13
398 Všeobecná pokladní správa			3	6	16	2	2			29
Celkem	1 139	806	2 628	1 142	1 257	134	84	3	3	7 196
Součet dotací	27 781	56 121	654 864	790 838	2 512 581	889 480	1 491 674	202 500	385 270	7 011 107

Zdroj: Databáze kapitol státního rozpočtu, upraveno

Graf P1_1.1: Podíl na celkovém počtu a celkovém objemu dotací ze státního rozpočtu podle velikosti dotace (v tis. Kč)



Zdroj: Databáze kapitol státního rozpočtu, upraveno

Tabulka P1_1.5: Dotace ze státního rozpočtu podle právní formy a odvětví dle dotačního titulu (v tis. Kč)

Odvětví	Právní forma	Nadační subjekty (117, 118)		Obecně prospěšné společnosti (141)		Občanská sdružení (701, 731)		Církevní právnické osoby (- 721)		Celkem	
		Součet dotací	Počet dotací	Součet dotací	Počet dotací	Součet dotací	Počet dotací	Součet dotací	Počet dotací	Součet dotací	Počet dotací
Zemědělství, lesní hospodářství a rybářství		480	1	2 779	4	54 201	34			57 460	39
z toho: Zemědělská a potravinářská činnost				937	3	44 051	30			44 988	33
z toho: Lesnictví		480	1	1 843	1	10 150	4			12 473	6
Průmyslová a ostatní odvětví hospodářství		400	1	120 795	25	37 211	46			158 406	72
z toho: Vnitřní obchod, služby a cestovní ruch		400	1	118 500	7	23 714	20			142 614	28
Vzdělávání a školské služby				18 555	81	66 245	220	4 220	14	89 020	315
z toho: Předškolní a základní vzdělávání				190	5					190	5
z toho: Střední vzdělávání				1 154	27					1 154	27
z toho: Výšší odborné a vysokoškolského vzdělávání				717	6	682	1			1 399	7
z toho: Vzdělávání národnostních menšin a multikulturní výchova				3 135	6	7 312	30	210	1	10 657	37
Kultura a ochrana památek		3 369	28	53 700	68	121 170	664	130	4	178 369	764
z toho: Kultura		3 234	26	53 479	61	100 934	378			157 647	465
Tělovýchova		46	1	2 999	1	3 154 475	784			3 157 520	786
z toho: Státní sportovní reprezentace						741 009	306			741 009	306
Zájmová činnost a rekreace (Volný čas dětí a mládeže)		170	2	851	10	171 139	205	2 253	6	174 413	223
Zdravotnictví		147	1	26 210	50	163 469	528	6 371	32	196 197	611
z toho: Prevence před drogami, alkoholem a návykovými látkami				21 551	44	71 987	194	4 821	23	98 358	261
z toho: Ostatní zdravotnické programy		147	1	4 659	6	91 482	334	1 551	9	97 839	350
Bydlení, komunální služby a územní rozvoj				2 380	3	13 096	16			15 476	19
Ochrana životního prostředí		118	1	1 463	16	17 786	240			19 367	257
z toho: Ochrana přírody a krajiny				316	7	9 114	210			9 429	217
Výzkum a vývoj		2 277	6	46 807	30	33 277	157			82 360	193
Sociální věci a politika zaměstnanosti				443 344	497	1 099 033	1 651	938 483	973	2 480 861	3 121
z toho: Sociální poradenství				20 856	61	92 761	340	29 659	73	143 276	474
z toho: Péče a pomoc dětem, rodinám a ostatním skupinám obyvatelstva				40 280	51	89 463	116	19 505	33	149 247	200
z toho: Služby sociální péče				269 649	208	425 678	394	631 857	509	1 327 184	1 111
z toho: Služby sociální prevence				112 559	177	491 132	801	257 462	358	861 154	1 336
Civilní připravenost na krizové stavy, bezpečnost a veřejný pořádek				2 315	21	20 830	201	1 979	56	25 124	278
Právní ochrana				717	3	3 497	12	253	2	4 466	17
Požární ochrana a IZS (Dobrovolná požární ochrana)						13 000	57			13 000	57
Zahraniční pomoc a mezinárodní spolupráce		74	1	135 051	139	89 561	208	67 273	39	291 959	387
z toho: Humanitární a rozvojová zahraniční pomoc				104 741	58	48 338	64	63 824	36	216 903	158
Státní moc, státní správa a územní samospráva		250	1	870	3	3 122	24	150	1	4 392	29
Finanční operace a ostatní činnosti				15 071	11	47 646	17			62 717	28
Celkem		7 331	43	873 907	962	5 108 756	5 064	1 021 113	1 127	7 011 107	7 196
Počet příjemců dotací			24		365		1 848		176		2 413

Zdroj: Databáze kapitál státního rozpočtu, upraveno

Tabulka P1_1.6: Dotace ze státního rozpočtu podle sídla příjemce dotace a odvětví dle dotačního titulu (v tis. Kč)

Sídlo příjemce dotace	CZ010 Hlavní město Praha	CZ020 Středočeský kraj	CZ031 Jihočeský kraj	CZ032 Plzeňský kraj	CZ041 Karlovarský kraj	CZ042 Ústecký kraj	CZ051 Liberecký kraj	CZ052 Královéhradecký kraj	CZ053 Pardubický kraj	CZ061 Kraj Vysočina	CZ062 Jihomoravský kraj	CZ071 Olomoucký kraj	CZ072 Zlímský kraj	CZ080 Moravskoslezský kraj	Celkem
Odvětví															
Zemědělství, lesní hospodářství a rybářství	44 646	6 443	414			380		100			3 373	1 670	435		57 460
z toho: Zemědělská a potravinářská činnost	35 346	6 443	414			380		100			200	1 670	435		44 988
z toho: Lesnictví	9 300										3 173				12 473
Průmyslová a ostatní odvětví hospodářství	32 135	3 341	722	559	700	200	53	115 060	97		2 540		442	2 557	158 406
z toho: Vnitřní obchod, služby a cestovní ruch	21 642	1 000	422		700	200		115 060			2 400		300	890	142 614
Vzdělávání a školské služby	32 482	9 977	5 546	1 669	968	3 850	3 369	1 998	826	1 809	11 509	4 567	1 592	8 858	89 020
z toho: Předškolní a základní vzdělávání						55		51			83				190
z toho: Střední vzdělávání		173	56			151			60	42	419	20	80	153	1 154
z toho: Výšší odborné a vysokoškolského vzdělávání	682									195		201		322	1 399
z toho: Vzdělávání národnostních menšin a multikulturní výchova	7 952					207		200			1 034	196		1 068	10 657
Kultura a ochrana památek	120 337	4 318	2 279	1 778	372	2 278	910	5 380	2 503	5 570	13 728	1 059	4 818	13 039	178 369
z toho: Kultura	110 936	3 726	1 400	1 330	160	1 640	75	4 770	1 680	5 125	12 238	830	3 813	9 924	157 647
Tělovýchova	2 675 339	57 974	11 903	26 100		54 098	49 286	20 600	7 746	28 165	64 434	78 782	39 999	43 095	3 157 520
z toho: Státní sportovní reprezentace	733 625					6 485	899								741 009
Zájmová činnost a rekreace (Volný čas dětí a mládeže)	132 169	15 317	4 069	280	620	3 067	950	1 025	560	1 922	8 821	1 071	623	3 920	174 413
Zdravotnictví	110 271	11 448	8 292	4 263	764	12 413	3 747	2 896	100	1 756	20 887	3 777	2 367	13 216	196 197
z toho: Prevence před drogami, alkoholem a návykovými látkami	26 775	8 169	5 481	3 916	764	11 446	3 647			1 726	17 968	3 039	2 367	13 060	98 358
z toho: Ostatní zdravotnické programy	83 495	3 280	2 810	347		967	100	2 896	100	30	2 918	738		156	97 839
Bydlení, komunální služby a územní rozvoj	11 422		124						630	2 000	800	500			15 476
Ochrana životního prostředí	6 335	1 603	1 096	961	59	1 764	605	1 177	424	1 016	1 149	1 678	754	745	19 367
z toho: Ochrana přírody a krajiny	196	1 083	618	961	59	1 336	407	979	415	939	161	1 131	401	745	9 429
Výzkum a vývoj	35 454	717	2 573	118			1 514			1 563	34 170	840		5 411	82 360
Sociální věci a politika zaměstnanosti	687 672	169 799	143 451	86 144	61 210	203 488	102 737	101 498	94 121	65 708	186 065	137 925	171 136	269 907	2 480 861
z toho: Sociální poradenství	35 699	9 740	9 870	8 386	3 495	14 168	3 487	9 968	3 066	3 435	16 008	4 833	4 780	16 341	143 276
z toho: Péče a pomoc dětem, rodinám a ostatním skupinám obyvatelstva	75 512	5 262	12 022	2 665	3 072	20 879	3 919	1 426	5 354	1 900	1 738	122	2 800	12 576	149 247
z toho: Služby sociální péče	286 892	118 184	83 896	47 343	29 095	85 399	68 882	70 961	49 043	51 248	103 362	92 036	104 919	135 924	1 327 184
z toho: Služby sociální prevence	289 569	36 613	37 663	27 750	25 548	83 042	26 449	19 143	36 658	9 125	64 957	40 934	58 637	105 067	861 154
Civilní připravenost na krizové stavy, bezpečnost a veřejný pořádek	18 381	368	593	354	150	706	500	264	391	461	1 724	207	453	572	25 124
Právní ochrana	500	817	174	485		49	25	108	181		2 077			51	4 466
Požární ochrana a IZS (Dobrovolná požární ochrana)	9 258				320			140		100	772		118	2 292	13 000
Zahraniční pomoc a mezinárodní spolupráce	250 748	3 532	2 999	519	592	5 152	2 591	3 032	559	1 690	10 233	2 305	2 299	5 707	291 959
z toho: Humanitární a rozvojová zahraniční pomoc	203 631	2 230	622		550	1 255		1 204	499		2 412	1 880		2 621	216 903
Státní moc, státní správa a územní samospráva	3 067	50				500		80			282		100	313	4 392
Finanční operace a ostatní činnosti	48 270	1 912	1 701					4 333			4 429	2 072			62 717
Celkem	4 218 484	287 617	185 936	123 230	65 754	287 945	166 287	257 691	108 139	111 760	366 991	236 453	225 136	369 683	7 011 107

Zdroj: Databáze kapitol státního rozpočtu, upraveno

Tabulka P1_1.7: Dotace ze státního rozpočtu podle odvětví a rozpočtu dle dotačního titulu (v tis. Kč)

Rozpočet	304 Úřad vlády	306 Ministerstvo zahraničních věcí	307 Ministerstvo obrany	313 Ministerstvo práce a sociálních věcí	314 Ministerstvo vnitra	315 Ministerstvo životního prostředí	317 Ministerstvo pro místní rozvoj	321 Grantová agentura	322 Ministerstvo průmyslu a obchodu	327 Ministerstvo dopravy	329 Ministerstvo zemědělství	333 Ministerstvo školství, mládeže a tělovýchovy	334 Ministerstvo kultury	335 Ministerstvo zdravotnictví	336 Ministerstvo spravedlnosti	361 Akademie věd ČR	377 Technologická agentura ČR	398 Všeobecná pokladni správa	Celkem	
Odvětví																				
Zemědělství, lesní hospodářství a rybářství											57 460									57 460
z toho: Zemědělská a potravinářská činnost											44 988									44 988
z toho: Lesnictví											12 473									12 473
Průmyslová a ostatní odvětví hospodářství							126 710		24 598	7 098										158 406
z toho: Vnitřní obchod, služby a cestovní ruch							126 710		15 904											142 614
Vzdělávání a školské služby	1115											87 905								89 020
z toho: Předškolní a základní vzdělávání												190								190
z toho: Střední vzdělávání												1 154								1 154
z toho: Výšší odborné a vysokoškolského vzdělávání												1 399								1 399
z toho: Vzdělávání národnostních menšin a multikulturní výchova	1115											9 542								10 657
Kultura a ochrana památek			9 782										168 587							178 369
z toho: Kultura			9 782										147 865							157 647
Tělovýchova			2 006									3 115 514							40 000	3 157 520
z toho: Státní sportovní reprezentace												741 009								741 009
Zájmová činnost a rekreace (Volný čas dětí a mládeže)												174 413								174 413
Zdravotnictví	109 035										5 590			81 572						196 197
z toho: Prevence před drogami, alkoholem a návyk. látkami	89 047													9 311						98 358
z toho: Ostatní zdravotnické programy	19 988										5 590			72 261						97 839
Bydlení, komunální služby a územní rozvoj							15 476													15 476
Ochrana životního prostředí						19 367														19 367
z toho: Ochrana přírody a krajiny						9 429														9 429
Výzkum a vývoj					12 176			17 332	35 851			1 203				6 301	9 497			82 360
Sociální věci a politika zaměstnanosti	15167			2 465 694																2 480 861
z toho: Sociální poradenství				143 276																143 276
z toho: Péče a pomoc dětem, rodinám a ostatním skupinám				149 247																149 247
z toho: Služby sociální péče				1 327 184																1 327 184
z toho: Služby sociální prevence	15167			845 987																861 154
Civilní připravenost na krizové stavy, bezpečnost a veřejný pořádek			100		25 024															25 124
Právní ochrana															4 466					4 466
Požární ochrana a IZS (Dobrovolná požární ochrana)					13 000															13 000
Zahraníční pomoc a mezinárodní spolupráce		251 509			11 917	19 275							9 258							291 959
z toho: Humanitární a rozvojová zahraniční pomoc		204 986			11 917															216 903
Státní moc, státní správa a územní samospráva		4 392																		4 392
Finanční operace a ostatní činnosti																			62 717	62 717
Celkem	125 317	255 901	11 888	2 465 694	62 117	19 367	161 460	17 332	60 450	7 098	63 050	3 379 035	177 845	81 572	4 466	6 301	9 497	102 717	7 011 107	

Zdroj: Databáze kapitol státního rozpočtu, upraveno

Tabulka P1_1.8: Investiční a neinvestiční dotace ze státního rozpočtu podle rozpočtu (v tis. Kč)

Rozpočet	Neinvestiční dotace		Investiční dotace	
	Součet dotací	Počet dotací	Součet dotací	Počet dotací
304 Úřad vlády České republiky	125 317	411		
306 Ministerstvo zahraničních věcí	255 901	191		
307 Ministerstvo obrany	11 888	80		
313 Ministerstvo práce a sociálních věcí	2 460 031	3 065	5 663	2
314 Ministerstvo vnitra	62 117	369		
315 Ministerstvo životního prostředí	19 367	257		
317 Ministerstvo pro místní rozvoj	140 917	139	20 543	24
321 Grantová agentura	17 332	25		
322 Ministerstvo průmyslu a obchodu	31 996	70	28 453	15
327 Ministerstvo dopravy	7 098	6		
329 Ministerstvo zemědělství	59 050	41	4 000	2
333 Ministerstvo školství, mládeže a tělovýchovy	2 560 358	1 115	818 677	163
334 Ministerstvo kultury	177 845	790		
335 Ministerstvo zdravotnictví	79 047	251	2 526	6
336 Ministerstvo spravedlnosti	4 466	17		
361 Akademie věd České republiky	6 301	115		
377 Technologická agentura České republiky	9 497	13		
398 Všeobecná pokladní správa	102 717	29		
Celkem	6 131 246	6 984	879 861	212

Zdroj: Databáze kapitol státního rozpočtu, upraveno

Tabulka P1_1.9: Investiční a neinvestiční dotace ze státního rozpočtu podle odvětví dle dotačního titulu (v tis. Kč)

Odvětví	Neinvestiční dotace		Investiční dotace	
	Součet dotací	Počet dotací	Součet dotací	Počet dotací
Zemědělství, lesní hospodářství a rybnářství	54 460	38	3 000	1
z toho: Zemědělská a potravinářská činnost	41 988	32	3 000	1
z toho: Lesnictví	12 473	6		
Průmyslová a ostatní odvětví hospodářství	140 938	69	17 468	3
z toho: Vnitřní obchod, služby a cestovní ruch	127 614	27	15 000	1
Vzdělávání a školské služby	88 939	314	81	1
z toho: Předškolní a základní vzdělávání	190	5		
z toho: Střední vzdělávání	1 154	27		
z toho: Výšší odborné a vysokoškolského vzdělávání	1 399	7		
z toho: Vzdělávání národnostních menšin a multikulturní výchova	10 657	37		
Kultura a ochrana památek	178 369	764		
z toho: Kultura	157 647	465		
Tělovýchova	2 364 683	646	792 837	140
z toho: Státní sportovní reprezentace	741 009	306		
Zájmová činnost a rekreace (Volný čas dětí a mládeže)	148 655	201	25 759	22
Zdravotnictví	192 671	604	3 526	7
z toho: Prevence před drogami, alkoholem a návykovými látkami	98 358	261		
z toho: Ostatní zdravotnické programy	94 313	343	3 526	7
Bydlení, komunální služby a územní rozvoj	15 476	19		
Ochrana životního prostředí	19 367	257		
z toho: Ochrana přírody a krajiny	9 429	217		
Výzkum a vývoj	56 375	180	25 985	13
Sociální věci a politika zaměstnanosti	2 475 198	3 119	5 663	2
z toho: Sociální poradenství	143 276	474		
z toho: Péče a pomoc dětem, rodinám a ostatním skupinám obyvatelstva	149 247	200		
z toho: Služby sociální péče	1 321 522	1 109	5 663	2
z toho: Služby sociální prevence	861 154	1 336		
Civilní připravenost na krizové stavy, bezpečnost a veřejný pořádek	25 124	278		
Právní ochrana	4 466	17		
Požární ochrana a IZS (Dobrovolná požární ochrana)	13 000	57		
Zahraniční pomoc a mezinárodní spolupráce	286 416	364	5 543	23
z toho: Humanitární a rozvojová zahraniční pomoc	216 903	158		
Státní moc, státní správa a územní samospráva	4 392	29		
Finanční operace a ostatní činnosti	62 717	28		
Celkem	6 131 246	6 984	879 861	212

Zdroj: Databáze kapitol státního rozpočtu, upraveno

Krajské rozpočty a rozpočet hl. m. Prahy 2013

Tabulka P1_2.1: Poměrové ukazatele krajských rozpočtů a rozpočtu hl. m. Prahy podle odvětví dle dotačního titulu (v tis. Kč)

Odvětví	Součet dotací	Podíl (v %)	Počet dotací	Průměr dotace	Dotace maximum
Zemědělství, lesní hospodářství a rybářství	8 468	0,50	152	56	900
z toho: Zemědělská a potravinářská činnost	4 085		65	63	900
z toho: Lesnictví	1 930		44	44	206
Průmyslová a ostatní odvětví hospodářství	41 371	2,46	182	227	5 730
z toho: Vnitřní obchod, služby a cestovní ruch	23 044		151	153	2 750
Vzdělávání a školské služby	186 154	11,05	572	325	17 426
z toho: Předškolní a základní vzdělávání	99 375		39	2 548	17 426
z toho: Středoškolské vzdělávání	17 223		11	1 566	6 020
z toho: Výšší odborné a vysokoškolského vzdělávání	8 932		6	1 489	3 542
z toho: Umělecké a zájmové vzdělávání	1 318		1	1 318	1 318
z toho: Vzdělávání národnostních menšin, multikulturní výchova	1 000		18	56	300
Kultura a ochrana památek	248 295	14,74	1 157	215	20 000
z toho: Kultura	83 247		903	92	6 500
z toho: Ochrana památek a péče o kulturní dědictví	9 124		39	234	2 000
Tělovýchova	556 545	33,04	4 112	135	25 000
Zájmová činnost a rekreace	75 223	4,47	1 610	47	3 750
z toho: Volný čas dětí a mládeže	37 942		944	40	2 914
Zdravotnictví	93 465	5,55	472	198	3 400
z toho: Ambulantní a ústavní péče	4 377		13	337	857
z toho: Prevence před drogami, alkoholem a návykovými látkami	57 937		132	439	3 400
z toho: Ostatní zdravotnické programy	5 688		62	92	404
Bydlení, komunální služby a územní rozvoj	30 677	1,82	152	202	5 483
z toho: Komunální služby a územní rozvoj	29 177		128	228	5 483
Ochrana životního prostředí	33 417	1,98	352	95	4 000
z toho: Ochrana přírody a krajiny	12 493		94	133	4 000
z toho: Ekologická výchova a osvěta	12 938		188	69	2 500
Sociální věci a politika zaměstnanosti	372 715	22,13	2 273	164	5 000
z toho: Aktivní politika zaměstnanosti	100		1	100	100
z toho: Sociální poradenství	8 571		75	114	656
z toho: Péče a pomoc dětem, rodinám a ostatním skupinám obyvatelstva	145 186		929	156	4 500
z toho: Služby sociální péče	106 267		433	245	2 218
z toho: Služby sociální prevence	66 422		471	141	3 738
Civilní připravenost na krizové stavy, bezpečnost a veřejný pořádek	7 646	0,45	62	123	500
Požární ochrana a IZS	15 964	0,95	197	81	1 680
z toho: Dobrovolná požární ochrana	11 545		160	72	1 680
Státní moc, státní správa a územní samospráva	5 126	0,30	181	28	200
Zahraniční pomoc a mezinárodní spolupráce	1 196	0,07	16	75	250
z toho: Humanitární a rozvojová zahraniční pomoc	250		1	250	250
Finanční operace a ostatní činnosti	8 275	0,49	191	43	900
Celkem	1 684 538	100,00	11 681	144	25 000

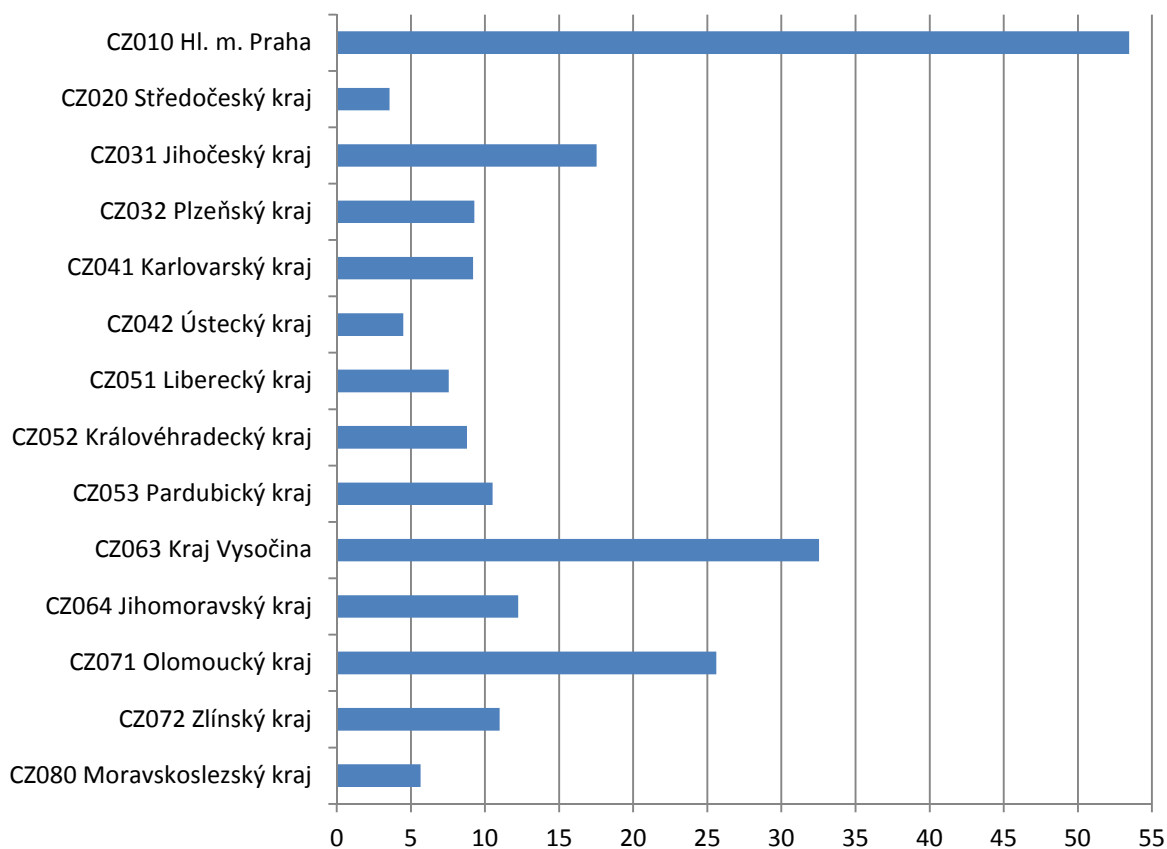
Zdroj: Databáze krajů a hl. m. Prahy, upraveno

Tabulka P1_2.2: Poměrové ukazatele krajských rozpočtů a rozpočtu hl. m. Prahy podle rozpočtů (v tis. Kč)

Rozpočet	Součet dotací	Podíl (v %)	Počet dotací	Průměr dotace	Dotace maximum
CZ010 hl. m. Praha	666 678	39,58	3 240	206	20 000
CZ020 Středočeský kraj	45 977	2,73	257	179	4 000
CZ031 Jihočeský kraj	111 552	6,62	619	180	17 426
CZ032 Plzeňský kraj	53 157	3,16	627	85	5 000
CZ041 Karlovarský kraj	27 715	1,65	412	67	3 000
CZ042 Ústecký kraj	37 122	2,20	400	93	2 500
CZ051 Liberecký kraj	33 137	1,97	682	49	5 500
CZ052 Královéhradecký kraj	48 513	2,88	554	88	2 075
CZ053 Pardubický kraj	54 274	3,22	820	66	2 500
CZ063 Kraj Vysočina	166 309	9,87	544	306	25 000
CZ064 Jihomoravský kraj	143 008	8,49	1 190	120	6 500
CZ071 Olomoucký kraj	163 314	9,69	1 171	139	17 008
CZ072 Zlínský kraj	64 545	3,83	668	97	5 730
CZ080 Moravskoslezský kraj	69 237	4,11	497	139	5 000
Celkem	1 684 538	100,00	11 681	144	25 000

Zdroj: Databáze krajů a hl. m. Prahy, upraveno

Graf P1_2.1: Index poskytnuté dotace z krajských rozpočtů a rozpočtu hl. m. Prahy na 100 000 obyvatel podle rozpočtu (v mil. Kč)



Index = přepočten na 100 000 obyvatel k 1. 1. 2013 (Český statistický úřad).

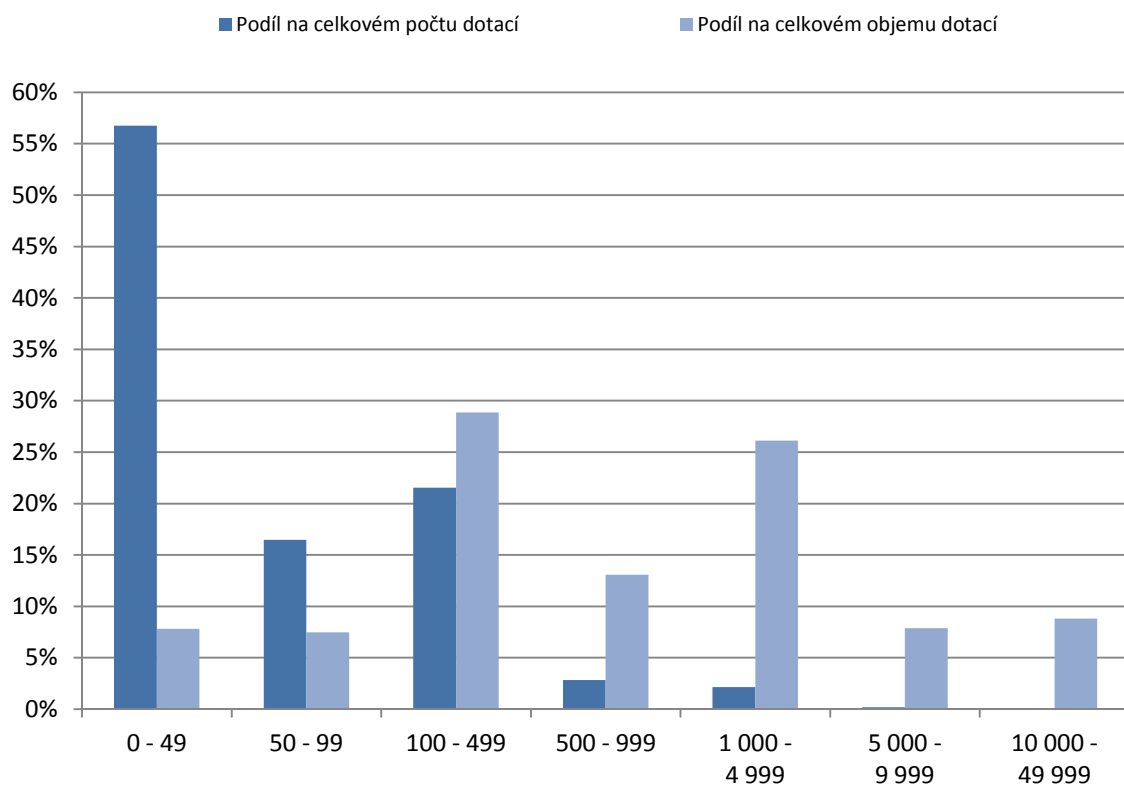
Zdroj: Databáze krajů a hl. m. Prahy, upraveno

Tabulka P1_2.3: Počet dotací z krajských rozpočtů a rozpočtu hl. m. Prahy podle velikosti dotace a rozpočtu (v tis. Kč)

Velikost dotace	0 - 49	50 - 99	100 - 499	500 - 999	1 000 - 4 999	5 000 - 9 999	10 000 - 49 999	Celkem
Rozpočet								
CZ010 Hl. m. Praha	1 467	546	949	154	112	7	5	3 240
CZ020 Středočeský kraj	115	45	67	24	6			257
CZ031 Jihočeský kraj	361	128	105	14	6	3	2	619
CZ032 Plzeňský kraj	409	110	95	7	5	1		627
CZ041 Karlovarský kraj	266	69	73	3	1			412
CZ042 Ústecký kraj	220	97	69	12	2			400
CZ051 Liberecký kraj	543	95	36	4	3	1		682
CZ052 Královéhradecký kraj	367	68	104	8	7			554
CZ053 Pardubický kraj	610	66	124	12	8			820
CZ063 Kraj Vysočina	228	108	138	25	43	1	1	544
CZ064 Jihomoravský kraj	529	232	385	31	12	1		1 190
CZ071 Olomoucký kraj	874	126	115	24	28	3	1	1 171
CZ072 Zlínský kraj	466	97	90	4	8	3		668
CZ080 Moravskoslezský kraj	176	135	165	10	10	1		497
Celkem	6 631	1 922	2 515	332	251	21	9	11 681
Součet dotací	131 599	125 778	485 960	220 455	439 809	132 572	148 365	1 684 538

Zdroj: Databáze krajů, upraveno

Graf P1_2.2: Podíl na celkovém počtu a celkovém objemu dotací z krajských rozpočtů a rozpočtu hl. m. Prahy podle velikosti dotace (v tis. Kč)



Zdroj: Databáze krajů a hl. m. Prahy, upraveno

Tabulka P1 2.4: Dotace z krajských rozpočtů a rozpočtu hl. m. Prahy podle právní formy a odvětví dle dotačního titulu (v tis. Kč)

Odvětví	Právní forma		Nadační subjekty (117,118)		Obecně prospěšné společnosti (141)		Občanská sdružení (701,731)		Církevní právnické osoby (- 721)		Celkem	
	Součet dotací	Počet dotací	Součet dotací	Počet dotací	Součet dotací	Počet dotací	Součet dotací	Počet dotací	Součet dotací	Počet dotací	Součet dotací	Počet dotací
Zemědělství, lesní hospodářství a rybníkářství	37	1	985	3	7 447	148					8 468	152
z toho: Zemědělská a potravinářská činnost			985	3	3 101	62					4 085	65
z toho: Lesnictví					1 930	44					1 930	44
Průmyslová a ostatní odvětví hospodářství	84	4	14 702	38	26 385	139	200	1	41 371	182		
z toho: Vnitřní obchod, služby a cestovní ruch	84	3	4 937	31	17 823	116	200	1	23 044	151		
Vzdělávání a školské služby	467	10	150 499	204	33 812	350	1 376	8	186 154	572		
z toho: Předškolní a základní vzdělávání			92 800	31	6 574	8			99 375	39		
z toho: Středoškolské vzdělávání			17 223	11					17 223	11		
z toho: Výšší odborné a vysokoškolského vzdělávání			8 932	6					8 932	6		
z toho: Umělecké a zájmové vzdělávání			1 318	1					1 318	1		
z toho: Vzdělávání národnostních menšin, multikulturní výchova	60	1			940	17			1 000	18		
Kultura a ochrana památek	11 574	25	147 553	167	88 148	949	1 020	16	248 295	1 157		
z toho: Kultura	4 174	12	41 753	105	37 010	779	310	7	83 247	903		
z toho: Ochrana památek a péče o kulturní dědictví	3 050	2	100	2	5 374	32	600	3	9 124	39		
Tělovýchova	3 420	13	2 228	27	550 897	4 072			556 545	4 112		
Zájmová činnost a rekreace	219	10	15 787	57	58 983	1 536	234	7	75 223	1 610		
z toho: Volný čas dětí a mládeže	51	2	7 175	28	30 607	912	110	2	37 942	944		
Zdravotnictví	430	3	16 318	50	70 335	377	6 382	42	93 465	472		
z toho: Ambulantní a ústavní péče			2 480	5	1 261	3	636	5	4 377	13		
z toho: Prevence před drogami, alkoholem a návykovými látkami			10 769	23	44 210	99	2 958	10	57 937	132		
z toho: Ostatní zdravotnické programy	30	1	751	7	3 675	41	1 232	13	5 688	62		
Bydlení, komunální služby a územní rozvoj	2 496	2	15 747	46	12 434	104			30 677	152		
Ochrana životního prostředí	487	7	5 095	37	27 835	308			33 417	352		
z toho: Ochrana přírody a krajiny	195	2	1 680	3	10 618	89			12 493	94		
z toho: Ekologická výchova a osvěta	102	3	2 157	27	10 679	158			12 938	188		
Sociální věci a politika zaměstnanosti	628	9	73 595	376	185 123	1 366	113 369	522	372 715	2 273		
z toho: Aktivní politika zaměstnanosti			100	1					100	1		
z toho: Sociální poradenství			1 142	15	6 108	45	1 322	15	8 571	75		
z toho: Péče a pomoc dětem, rodinám a ostatním skupinám obyvatelstva	401	5	31 022	161	93 035	631	20 728	132	145 186	929		
z toho: Služby sociální péče			18 349	77	31 525	168	56 393	188	106 267	433		
z toho: Služby sociální prevence			13 116	77	32 664	272	20 642	122	66 422	471		
Civilní připravenost na krizové stavy, bezpečnost a veřejný pořádek			562	7	6 811	51	273	4	7 646	62		
Požární ochrana a IZS			550	4	15 334	191	80	2	15 964	197		
z toho: Dobrovolná požární ochrana					11 545	160			11 545	160		
Státní moc, státní správa a územní samospráva	50	1	60	2	5 016	178			5 126	181		
Zahraniční pomoc a mezinárodní spolupráce			265	2	731	13	200	1	1 196	16		
z toho: Humanitární a rozvojová zahraniční pomoc			250	1					250	1		
Finanční operace a ostatní činnosti	310	5	1 052	5	6 795	179	118	2	8 275	191		
Celkem	20 202	90	444 998	1 025	1 096 087	9 961	123 251	605	1 684 538	11 681		
Počet příjemců dotací		61		453		5 597		147		6 258		

Zdroj: Databáze krajů a hl. m. Prahy, upraveno

Tabulka P1_2.5: Dotace z krajských rozpočtů a rozpočtu hl. m. Prahy podle odvětví a rozpočtu dle dotačního titulu (v tis. Kč)

Rozpočet	CZ010 Hlavní město Praha	CZ020 Středočeský kraj	CZ031 Jihočeský kraj	CZ032 Plzeňský kraj	CZ041 Karlovarský kraj	CZ042 Ústecký kraj	CZ051 Liberecký kraj	CZ052 Královéhradecký kraj	CZ053 Pardubický kraj	CZ063 Kraj Vysočina	CZ064 Jihomoravský kraj	CZ071 Olomoucký kraj	CZ072 Zlínský kraj	CZ080 Moravskoslezský kraj	Celkem
Odvětví															
Zemědělství, lesní hospodářství a rybníkářství			1 391		340	500	111	529	1 010	1 631	1 144	1 079	683	50	8 468
z toho: Zemědělská a potravinářská činnost					70	500		387	1 010	1 450	548	120			4 085
z toho: Lesnictví			380		120					181	596	49	603		1 930
Průmyslová a ostatní odvětví hospodářství	5 425	275	1 007	920	735	8 590	150	1 265	994	2 502	2 927	2 496	5 985	8 101	41 371
z toho: Vnitřní obchod, služby a cestovní ruch	5 425	127	957	720	555	3 800	150	745	994	508	1 094	2 471	200	5 298	23 044
Vzdělávání a školské služby	4 774	2 396	61 341	10		195	1 376	95	320	35 399	2 255	77 537	117	340	186 154
z toho: Předškolní a základní vzdělávání			48 802							1 105	250	49 218			99 375
z toho: Středoškolské vzdělávání			6 020							5 629	200	5 257	117		17 223
z toho: Výšší odborné a vysokoškolského vzdělávání										5 240		3 642		50	8 932
z toho: Umělecké a zájmové vzdělávání			1 318												1 318
z toho: Vzdělávání národnostních menšin, multikulturní výchova											1 000				1 000
Kultura a ochrana památek	153 358	1 270	1 540	13 405	5 420	3 337	1 689	10 536	5 694	4 437	19 485	11 983	7 098	9 043	248 295
z toho: Kultura			1 409	13 010	5 115	2 601	1 037	9 986	4 298	3 986	15 031	11 783	7 098	7 893	83 247
z toho: Ochrana památek a péče o kulturní dědictví	2 300	1 270	370	180	596	627	550	170	446	2 416	200				9 124
Tělovýchova	319 329	1 136	6 380	9 448	7 863	9 527	16 159	7 584	6 296	40 212	40 805	45 659	22 182	23 966	556 545
Zájmová činnost a rekreace	27 447		2 788	12 913		3 047	563	1 799	2 024	8 904	9 460	4 250		2 029	75 223
z toho: Volný čas dětí a mládeže	17 324		30			2 273		1 799	206	8 209	6 072			2 029	37 942
Zdravotnictví	49 443	500	11 654	2 700	470	1 563	1 131		100		15 680	3 196	2 500	4 528	93 465
z toho: Ambulantní a ústavní péče			857			1 350					2 170				4 377
z toho: Prevence před drogami, alkoh. a náv. látkami	32 122		7 000	2 415							9 000	2 500	2 500	2 400	57 937
z toho: Ostatní zdravotnické programy			3 047	95		50					100	396		2 000	5 688
Býdlení, komunální služby a územní rozvoj			6 451	1 695	2 050	1 200	114	5 396	3 075	1 540	808	470	6 683	1 195	30 677
Ochrana životního prostředí	5 885	6 781	3 505	1 722	1 300	41	909	1 905	4 859	2 158	341	203	826	2 981	33 417
z toho: Ochrana přírody a krajiny		4 217	1 906	1 002	700		269	573	139	2 158	35	135	449	910	12 493
z toho: Ekologická výchova a osvěta		2 564	944	80	600	41	640	1 312	4 720		306		377	1 354	12 938
Sociální věci a politika zaměstnanosti	95 307	29 356	12 941	9 021	8 617	8 937	8 139	19 146	29 177	67 697	45 547	13 869	9 801	15 159	372 715
z toho: Aktivní politika zaměstnanosti						100									100
z toho: Sociální poradenství		930		191	290	305	309	1 525	2 082	2 739	200				8 571
z toho: Péče a pomoc dětem, rodinám a ostatním sk. obyvatelstva	95 307	3 460	10 131	1 109	118	674	5 221	722	1 582	7 432	5 249	11 830	847	1 506	145 186
z toho: Služby sociální péče		16 119		3 409	2 480	2 049	1 185	10 084	15 296	25 346	30 299				106 267
z toho: Služby sociální prevence		8 847		1 371	4 267	5 779	1 425	5 243	10 217	18 817	8 414			2 042	66 422
Civilní připravenost na krizové stavy, bezpečnost a veřejný pořádek	5 711		276			85	540				150	340		545	7 646
Požární ochrana a IZS			1 424	1 300	880		2 198		650	1 680	2 500	2 232	1 800	1 300	15 964
z toho: Dobrovolná požární ochrana			200	1 300			2 198			1 680	1 250	2 017	1 600	1 300	11 545
Státní moc, státní správa a územní samospráva		4 233	855	23	15		0						0		5 126
Zahraniční pomoc a mezinárodní spolupráce		30				100			75		741		250		1 196
z toho: Humanitární a rozvojová zahraniční pomoc													250		250
Finanční operace a ostatní činnosti					25		57	259		150	1 165		6 619		8 275
Celkem	666 678	45 977	111 552	53 157	27 715	37 122	33 137	48 513	54 274	166 309	143 008	163 314	64 545	69 237	1 684 538

Zdroj: Databáze krajů a hl. m. Prahy, upraveno

Tabulka P1_2.6: Investiční a neinvestiční dotace z krajských rozpočtů a rozpočtu hl. m. Prahy podle rozpočtu (v tis. Kč)

Rozpočet	Neinvestiční dotace		Investiční dotace	
	Součet dotací	Počet dotací	Součet dotací	Počet dotací
CZ010 Hl. m. Praha	607 528	3 123	59 150	117
CZ020 Středočeský kraj	41 103	238	4 874	19
CZ031 Jihočeský kraj	110 817	601	736	18
CZ032 Plzeňský kraj	51 107	610	2 050	17
CZ041 Karlovarský kraj	27 715	412		
CZ042 Ústecký kraj	30 438	387	6 684	13
CZ051 Liberecký kraj	32 761	678	376	4
CZ052 Královéhradecký kraj	45 986	545	2 528	9
CZ053 Pardubický kraj	48 735	794	5 539	26
CZ063 Kraj Vysočina	160 639	527	5 669	17
CZ064 Jihomoravský kraj	128 199	1 104	14 810	86
CZ071 Olomoucký kraj	158 984	1 157	4 330	14
CZ072 Zlínský kraj	49 705	660	14 840	8
CZ080 Moravskoslezský kraj	67 578	474	1 659	23
Celkem	1 561 294	11 310	123 244	371

Zdroj: Databáze krajů a hl. m. Prahy, upraveno

Tabulka P1_2.7: Investiční a neinvestiční dotace z krajských rozpočtů a rozpočtu hl. m. Prahy podle odvětví dle dotačního titulu

Odvětví	Neinvestiční dotace		Investiční dotace	
	Součet dotací	Počet dotací	Součet dotací	Počet dotací
Zemědělství, lesní hospodářství a rybářství	7 883	146	585	6
z toho: Zemědělská a potravinářská činnost	3 900	61	185	4
z toho: Lesnictví	1 930	44		
Průmyslová a ostatní odvětví hospodářství	25 989	161	15 382	21
z toho: Vnitřní obchod, služby a cestovní ruch	21 618	145	1 426	6
Vzdělávání a školské služby	183 959	544	2 196	28
z toho: Předškolní a základní vzdělávání	99 375	39		
z toho: Středoškolské vzdělávání	17 223	11		
z toho: Výšší odborné a vysokoškolského vzdělávání	8 932	6		
z toho: Umělecké a zájmové vzdělávání	1 318	1		
z toho: Vzdělávání národnostních menšin, multikulturní výchova	1 000	18		
Kultura a ochrana památek	239 999	1 142	8 296	15
z toho: Kultura	77 497	898	5 750	5
z toho: Ochrana památek a péče o kulturní dědictví	6 654	34	2 471	5
Tělovýchova	478 914	3 885	77 631	227
Zájmová činnost a rekreace	72 825	1 589	2 398	21
z toho: Volný čas dětí a mládeže	36 764	935	1 178	9
Zdravotnictví	93 365	471	100	1
z toho: Ambulantní a ústavní péče	4 377	13		
z toho: Prevence před drogami, alkoholem a návykovými látkami	57 937	132		
z toho: Ostatní zdravotnické programy	5 688	62		
Bydlení, komunální služby a územní rozvoj	28 907	148	1 770	4
Ochrana životního prostředí	29 292	342	4 125	10
z toho: Ochrana přírody a krajiny	12 179	90	314	4
z toho: Ekologická výchova a osvěta	9 127	182	3 811	6
Sociální věci a politika zaměstnanosti	362 893	2 241	9 822	32
z toho: Aktivní politika zaměstnanosti	100	1		
z toho: Sociální poradenství	8 571	75		
z toho: Péče a pomoc dětem, rodinám a ostatním skupinám obyvatelstva	145 086	928	100	1
z toho: Služby sociální péče	101 718	422	4 550	11
z toho: Služby sociální prevence	65 306	463	1 116	8
Civilní připravenost na krizové stavy, bezpečnost a veřejný pořádek	7 606	61	40	1
Požární ochrana a IZS	15 314	194	650	3
z toho: Dobrovolná požární ochrana	11 295	159	250	1
Státní moc, státní správa a územní samospráva	4 926	180	200	1
Zahraniční pomoc a mezinárodní spolupráce	1 196	16		
z toho: Humanitární a rozvojová zahraniční pomoc	250	1		
Finanční operace a ostatní činnosti	8 225	190	50	1
Celkem	1 561 294	11 310	123 244	371

Zdroj: Databáze krajů a hl. m. Prahy, upraveno

Obecní rozpočty (mimo rozpočet hl. m. Prahy) 2013

Tabulka P1_3.1: Dotace z obecních rozpočtů mimo rozpočet hl. m. Prahy podle právní formy a odvětví dle dotačního titulu (v tis. Kč)

Odvětví	Právní forma	Obecně prospěšné společnosti (141)	Občanská sdružení (701,731)	Církevní právnické osoby (721)	Celkem	
					Součet dotací	Podíl (v %)
Zemědělství, lesní hospodářství a rybníkářství		33	8 109		8 142	0,25
z toho: Zemědělská a potravinářská činnost		20	2 581		2 601	
z toho: Lesnictví		10	4 060		4 070	
Průmyslová a ostatní odvětví hospodářství		39 041	17 159	962	57 162	1,75
z toho: Vnitřní obchod, služby a cestovní ruch		35 932	12 812	944	49 688	
Vzdělávání a školské služby		10 869	8 583	1 492	20 944	0,64
z toho: Předškolní a základní vzdělávání		5 158	4 078	913	10 149	
z toho: Střední vzdělávání		97	262	117	477	
z toho: Umělecké a zájmové vzdělávání		265	526		791	
Kultura a ochrana památek		310 963	178 495	145 388	634 846	19,45
z toho: Kultura		290 413	131 970	2 887	425 270	
z toho: Ochrana památek a péče o kulturní dědictví		821	7 947	56 333	65 100	
z toho: Činnost registrovaných církví a náb. společností			1 742	70 593	72 334	
Tělovýchova		26 783	1 424 824	1 258	1 452 865	44,52
Zájmová činnost a rekreace		37 229	200 542	2 355	240 126	7,36
z toho: Volný čas dětí a mládeže		757	107 728	1 479	109 963	
Zdravotnictví		8 011	30 257	6 338	44 606	1,37
z toho: Ambulantní a ústavní péče		4 119	3 450	974	8 543	
z toho: Prevence před drogami, alkoholem a návykovými látkami		2 665	11 654	1 574	15 893	
z toho: Ostatní zdravotnické programy		1 044	10 707	815	12 566	
Bydlení, komunální služby a územní rozvoj		8 091	20 115	1 021	29 227	0,90
z toho: Rozvoj bydlení a bytové hospodářství		1 737	3 379		5 117	
z toho: Komunální služby a územní rozvoj		5 211	15 615	1 021	21 846	
Ochrana životního prostředí		13 732	10 710	15	24 457	0,75
z toho: Ochrana přírody a krajiny		6 303	5 978	15	12 296	
z toho: Ekologická výchova a osvěta		7 127	3 419		10 546	
Výzkum a vývoj		3 316	1 502		4 818	0,15
Sociální věci a politika zaměstnanosti		146 631	237 928	213 613	598 172	18,33
z toho: Aktivní politika zaměstnanosti		50	1 166		1 216	
z toho: Sociální poradenství		7 329	14 854	4 040	26 223	
z toho: Péče a pomoc dětem, rodinám a ostatním skupinám obyvatelstva		22 066	40 699	39 600	102 364	
z toho: Služby sociální péče		77 404	100 745	122 764	300 912	
z toho: Služby sociální prevence		31 604	68 808	41 793	142 205	
Civilní připravenost na krizové stavy, bezpečnost a veřejný pořádek		992	4 557	401	5 951	0,18
Právní ochrana			40		40	0,00
Požární ochrana a IZS		364	43 507		43 871	1,34
z toho: Dobrovolná požární ochrana		356	42 858		43 215	
Státní moc, státní správa a územní samospráva		12 431	33 157	3 573	49 161	1,51
Zahraniční pomoc a mezinárodní spolupráce		547	463	38	1 048	0,03
z toho: Humanitární a rozvojová zahraniční pomoc		222	2	9	233	
Finanční operace a ostatní činnosti		5 292	40 020	2 735	48 048	1,47
Celkem		624 326	2 259 969	379 190	3 263 485	100

Zdroj: MONITOR, data k 1. 8. 2014

Tabulka P1_3.2: Dotace z obecních rozpočtů mimo rozpočtu hl. m. Prahy podle odvětví a rozpočtu dle dotačního titulu (v tis. Kč)

Rozpočet														
Odvětví	CZ020 Středočeský kraj	CZ031 Jihočeský kraj	CZ032 Plzeňský kraj	CZ041 Karlovarský kraj	CZ042 Ústecký kraj	CZ051 Luhemburský kraj	CZ052 Královéhradecký kraj	CZ053 Pardubický kraj	CZ063 Kraj Vysočina	CZ064 Jihomoravský kraj	CZ071 Olomoucký kraj	CZ072 Zlínský kraj	CZ080 Moravskoslezský kraj	Celkem
Zemědělství, lesní hospodářství a rybníkářství	507	910	297	247	178	430	198	212	875	1 363	288	2 213	424	8 142
z toho: Zemědělská a potravinářská činnost	203	139	174	228	48		85	44	652	447	60	357	164	2 601
z toho: Lesnictví	183	737	86	14	100	423	94	100	178	519	51	1 378	208	4 070
Průmyslová a ostatní odvětví hospodářství	425	2 568	869	18 561	1 207	11 960	2 709	1 132	943	2 984	2 328	6 263	5 214	57 162
z toho: Vnitřní obchod, služby a cestovní ruch	81	2 035	826	17 878	1 201	11 687	2 558	1 082	83	1 766	1 864	3 450	5 176	49 688
Vzdělávání a školské služby	3 712	657	6 271	342	315	646	1 230	172	958	1 293	2 472	565	2 311	20 944
z toho: Předškolní a základní vzdělávání	3 101	646	97	252	41	292	1 113	115	613	447	2 160	498	775	10 149
z toho: Střední vzdělávání		11	54	25	87	32	2	15	8	50	10	19	163	477
z toho: Umělecké a zájmové vzdělávání	252					50		10	200	21	47	20	191	791
Kultura a ochrana památek	40 751	61 862	90 990	35 392	25 222	19 376	121 632	33 805	28 279	48 098	25 176	53 913	50 351	634 846
z toho: Kultura	8 960	43 347	80 636	30 769	19 190	14 398	104 337	16 688	11 073	21 178	9 536	36 130	29 029	425 270
z toho: Ochrana památek a péče o kulturní dědictví	6 817	6 925	6 546	2 466	1 874	1 657	7 592	3 867	6 669	8 533	5 251	3 686	3 217	65 100
z toho: Činnost registrovaných církví a náb. spol.	4 429	3 249	2 061	1 332	2 344	1 831	5 614	6 513	7 132	11 409	7 001	7 477	11 940	72 334
Tělovýchova	122 003	110 640	49 638	45 107	122 207	45 253	107 383	113 481	102 148	180 417	88 457	103 454	262 678	1 452 865
Zájmová činnost a rekreace	17 521	14 779	11 296	1 647	7 942	8 325	9 328	40 812	12 592	32 049	6 372	12 244	65 220	240 126
z toho: Volný čas dětí a mládeže	4 615	7 070	2 422	318	3 250	3 081	4 319	4 404	2 738	17 088	3 347	4 414	52 895	109 963
Zdravotnictví	3 951	2 174	8 885	745	4 817	975	403	1 805	1 426	13 109	296	3 415	2 603	44 606
z toho: Ambulantní a ústavní péče	909	586	2 264		3 275	20	142	15	65	148	81	579	460	8 543
z toho: Prevence před drogami, alkoholem a návykovými látkami	732	1 268	4 423	139	1 281	316	65	276	140	5 794	41	1 417		15 893
z toho: Ostatní zdravotnické programy	1 967	226	1 978	539	239	561	132	1 049	1 166	1 412	95	1 153	2 049	12 566
Bydlení, komunální služby a územní rozvoj	2 182	3 650	1 287	212	1 767	1 708	868	1 757	3 547	8 477	1 552	1 616	604	29 227
z toho: Rozvoj bydlení a bytové hospodářství	575	1 947	327		1 208	60		8	714		50		226	5 117
z toho: Komunální služby a územní rozvoj	1 347	1 446	960	212	555	1 623	868	1 749	2 025	8 437	1 502	800	323	21 846
Ochrana životního prostředí	4 917	1 513	971	719	412	1 066	1 325	448	367	1 080	4 102	6 333	1 203	24 457
z toho: Ochrana přírody a krajiny	699	945	966	719	81	833	635	243	320	210	432	5 692	521	12 296
z toho: Ekologická výchova a osvěta	4 033	568			65	61	690	137	47	831	3 470	14	630	10 546
Výzkum a vývoj						2	3 316			1 500				4 818
Sociální věci a politika zaměstnanosti	38 078	35 453	39 142	19 293	26 281	13 440	46 524	32 051	26 481	67 902	33 567	44 727	175 234	598 172
z toho: Aktivní politika zaměstnanosti	100											50	1 066	1 216
z toho: Sociální poradenství	1 094	4 530	2 977	319	1 960	748	2 027	1 015	1 105	2 360	21	2 058	6 008	26 223
z toho: Péče a pomoc dětem, rodinám a ostatním skupinám obyvatelstva	7 003	8 739	3 660	1 821	4 823	1 213	9 882	4 890	7 871	7 638	5 590	10 689	28 545	102 364
z toho: Služby sociální péče	25 254	9 700	20 364	5 120	13 403	1 369	20 605	11 901	13 536	49 835	23 690	23 915	82 220	300 912
z toho: Služby sociální prevence	4 627	8 940	12 120	11 278	6 095	5 260	13 081	11 086	3 969	8 016	4 256	7 858	45 619	142 205

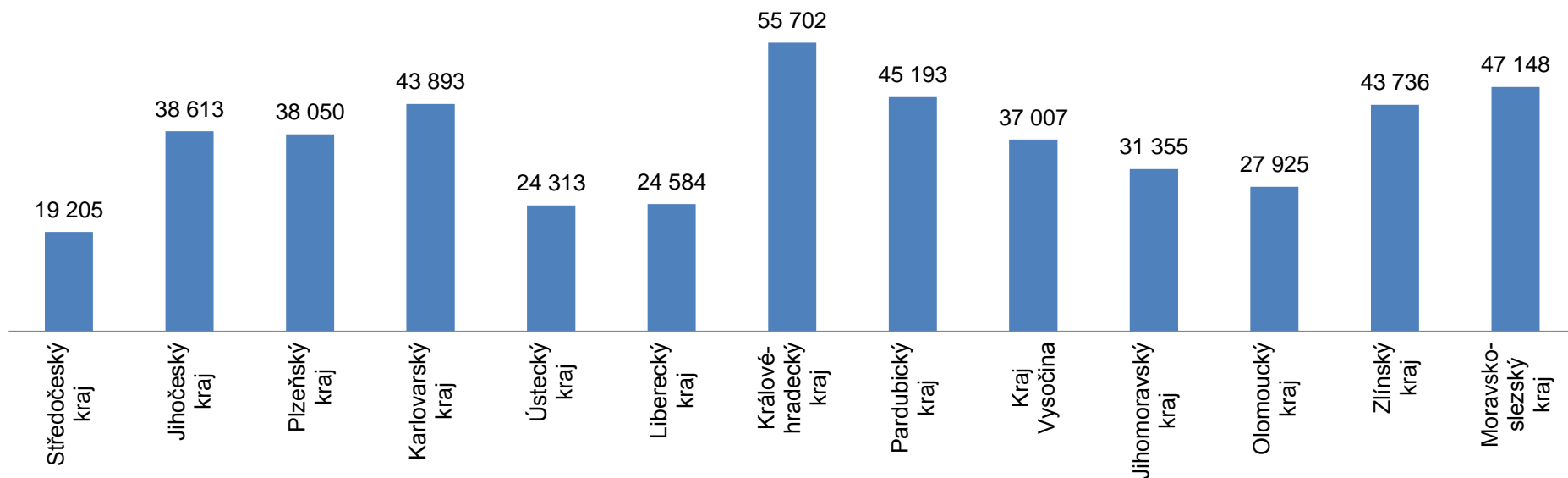
Zdroj: MONITOR, data k 1. 8. 2014

Tabulka P1_3.2: Dotace z obecních rozpočtů mimo rozpočtu hl. m. Prahy podle odvětví a rozpočtu dle dotačního titulu (v tis. Kč) - pokračování

Odvětví	Rozpočet													Celkem
	CZ020 Středočeský kraj	CZ031 Jihočeský kraj	CZ032 Plzeňský kraj	CZ041 Karlovarský kraj	CZ042 Ústecký kraj	CZ051 Liberecký kraj	CZ052 Královéhradecký kraj	CZ053 Pardubický kraj	CZ063 Kraj Vysočina	CZ064 Jihomoravský kraj	CZ071 Olomoucký kraj	CZ072 Zlínský kraj	CZ080 Moravskoslezský kraj	
Civilní připravenost na krizové stavy, bezpečnost a veřejný pořádek	500	350	320	81	161	23	23	2 045	124	1 582	109	30	604	5 951
Právní ochrana							40							40
Požární ochrana a IZS	6 195	6 285	3 295	784	773	717	4 569	2 074	5 559	4 148	2 204	4 841	2 428	43 871
z toho: Dobrovolná požární ochrana	6 168	6 285	3 295	778	701	701	4 514	2 034	5 499	4 117	1 891	4 833	2 398	43 215
Státní moc, st. správa a územní samospráva	3 494	3 133	2 336	5 327	6 043	595	5 684	607	4 677	1 022	4 336	10 137	1 770	49 161
Zahraniční pomoc a mezinárodní spolupráce		84	50	382	70	70	4	14	60	24	10	152	129	1 048
z toho: Humanitární a rozvojová zahraniční pomoc					70	50		2		9		2	100	233
Finanční operace a ostatní činnosti	3 852	1 759	2 257	3 596	3 619	3 238	2 769	2 979	1 144	1 377	6 781	7 131	7 545	48 048
Celkem	248 088	245 817	217 905	132 436	201 014	107 823	308 001	233 394	189 180	366 426	178 050	257 034	578 317	3 263 485

Zdroj: MONITOR, data k 1. 8. 2014

Graf P1_3.1: Index poskytnuté dotace z obecních rozpočtů mimo rozpočtu hl. m. Prahy na 100 000 obyvatel podle rozpočtu dle krajů (v tis. Kč)



Index = přepočten na 100 000 obyvatel k 1. 1. 2013 (Český statistický úřad)

Zdroj: MONITOR, data k 1. 8. 2014

Státní fondy 2013

Tabulka P1_4.1: Dotace ze státních fondů podle právní formy a odvětví dle dotačního titulu (v tis. Kč)

Právní forma	Obecně prospěšné společnosti (141)	Občanská sdružení (701,731)	Církevní právnické osoby (721)	Celkem	
				Součet dotací	Podíl (v %)
Odvětví					
Zemědělství, lesní hospodářství a rybářství	60 321	47 054	1 136	108 511	14,00
Průmyslová a ostatní odvětví hospodářství	1 206	13 856	762	15 824	2,04
Vzdělávání a školské služby				0	0,00
Kultura a ochrana památek	8 277	72 187	211 799	292 264	37,70
z toho: Kultura	1 975	12 807		14 782	
z toho: Ochrana památek a péče o kulturní dědictví	6 302	59 380	211 799	277 482	
Bydlení, komunální služby a územní rozvoj	68 958	227 201	38 203	334 362	43,13
z toho: Rozvoj bydlení a bytové hospodářství		265	2 128	2 393	
z toho: Komunální služby a územní rozvoj	68 958	226 937	36 074	331 969	
Ochrana životního prostředí	4 224	19 913	187	24 323	3,14
z toho: Ochrana přírody a krajiny	2 671	4 867	187	7 725	
z toho: Ekologická výchova a osvěta	1 553	12 539		14 092	
Celkem	142 987	380 211	252 086	775 284	100,00

Zdroj: MONITOR, data k 1. 8. 2014

Tabulka P1_4.2: Dotace ze státních fondů podle odvětví a rozpočtu dle dotačního titulu (v tis. Kč)

Rozpočet	Státní fond životního prostředí	Státní fond kultury	Státní fond kinematografie	Státní fond rozvoje bydlení	Státní zemědělský intervenční fond	Státní fond dopravní infrastruktury	Součet dotací
Zemědělství, lesní hospodářství a rybářství	246				108 265		108 511
Průmyslová a ostatní odvětví hospodářství	5 326				10 498		15 824
Vzdělávání a školské služby							0
Kultura a ochrana památek		10 245	4 537		277 482		292 264
z toho: Kultura		10 245	4 537				14 782
z toho: Ochrana památek a péče o kulturní dědictví					277 482		277 482
Bydlení, komunální služby a územní rozvoj				2 393	331 969		334 362
z toho: Rozvoj bydlení a bytové hospodářství				2 393			2 393
z toho: Komunální služby a územní rozvoj					331 969		331 969
Ochrana životního prostředí	24 323						24 323
z toho: Ochrana přírody a krajiny	7 725						7 725
z toho: Ekologická výchova a osvěta	14 092						14 092
Celkem	29 895	10 245	4 537	2 393	728 213		775 284

Zdroj: MONITOR, data k 1. 8. 2014

Příloha 2: Státní dotační politika ČR vůči NNO v roce 2013

Státní dotační politika ČR vůči NNO je vládou centrálně koordinovaná politika zaměřená na podporu vybraných právních forem v předem stanovených oblastech (Hlavní oblasti státní dotační politiky ČR) za předem stanovených podmínek (Zásady pro poskytování dotací ze státního rozpočtu ČR NNO ústředními orgány státní správy). Hlavní oblasti státní dotační politiky vůči NNO pro rok 2013 byly schváleny usnesením vlády ze dne 13. června 2012 č. 410.

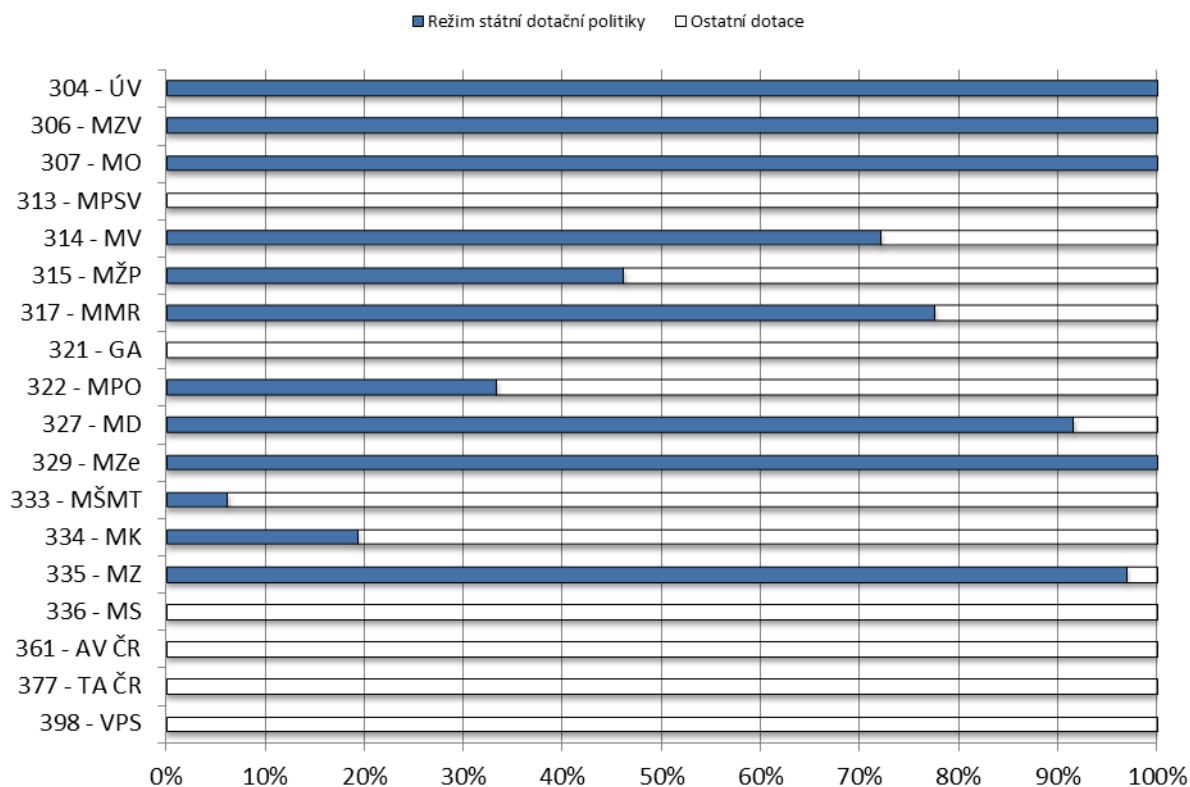
- Celkem bylo v roce 2013 v rámci režimu státní dotační politiky ČR vůči NNO poskytnuto 1 804 dotací v celkové výši 984,7 mil. Kč.
- V roce 2013 se režim státní dotační politiky podílel 14 % na celkovém objemu dotací poskytnutých NNO ze státního rozpočtu. Rozdíl mezi celkovým objemem státních dotací pro NNO a objemem dotací poskytnutých v režimu státní dotační politiky je způsoben především dotacemi poskytnutými NNO v rámci aktivní politiky zaměstnanosti, v rámci dotací na výzkum a vývoj, v rámci kofinancování některých projektů EU ze státního rozpočtu či, podpory sportu či na resortní politiky mimo režim státní dotační politiky jako je například environmentální politika ČR, kulturní politika a podpora poskytovatelů sociálních služeb.
- Ke státní dotační politice ČR vůči NNO se pro rok 2013 přihlásilo 12 kapitol státního rozpočtu.

Tabulka P2_1. Podíl dotací poskytnutých v režimu státní dotační politiky ČR vůči NNO na celkovém objemu dotací poskytnutých ze státního rozpočtu dle rozpočtu (v tis. Kč)

Rozpočet	Státní rozpočet			
	Součet dotací	Z toho v režimu státní dotační politiky ČR vůči NNO		Z toho ostatní dotace
		Součet dotací	Podíl (v %)	Součet dotací
304 Úřad vlády České republiky	125 317	125 317	100,00	
306 Ministerstvo zahraničních věcí	255 901	255 901	100,00	
307 Ministerstvo obrany	11 888	11 888	100,00	
313 Ministerstvo práce a sociálních věcí	2 465 694		0,00	2 465 694
314 Ministerstvo vnitra	62 117	44 779	72,09	17 338
315 Ministerstvo životního prostředí	19 367	8 938	46,15	10 429
317 Ministerstvo pro místní rozvoj	161 460	125 186	77,53	36 274
321 Grantová agentura České republiky	17 332		0,00	17 332
322 Ministerstvo průmyslu a obchodu	60 450	20 130	33,30	40 319
327 Ministerstvo dopravy	7 098	6 500	91,58	598
329 Ministerstvo zemědělství	63 050	63 050	100,00	
333 Ministerstvo školství, mládeže a tělovýchovy	3 379 035	209 656	6,20	3 169 379
334 Ministerstvo kultury	177 845	34 281	19,28	143 564
335 Ministerstvo zdravotnictví	81 572	79 047	96,90	2 526
336 Ministerstvo spravedlnosti	4 466		0,00	4 466
361 Akademie věd České republiky	6 301		0,00	6 301
377 Technologická agentura České republiky	9 497		0,00	9 497
398 Všeobecná pokladní správa	102 717		0,00	102 717
Celkem	7 011 107	984 674	14,04	6 026 434

Zdroj: Databáze kapitol státního rozpočtu, upraveno

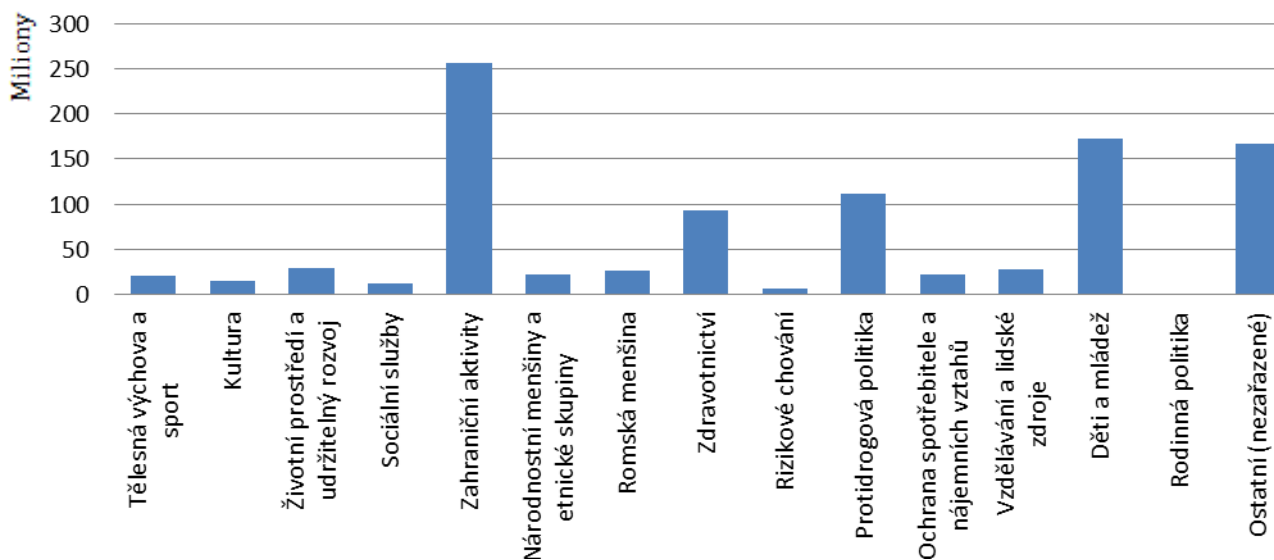
Graf P2_1. Podíl dotací poskytnutých v režimu státní dotační politiky ČR vůči NNO na celkovém objemu dotací poskytnutých NNO ze státního rozpočtu dle rozpočtu (v %)



Zdroj: Databáze kapitol státního rozpočtu, upraveno

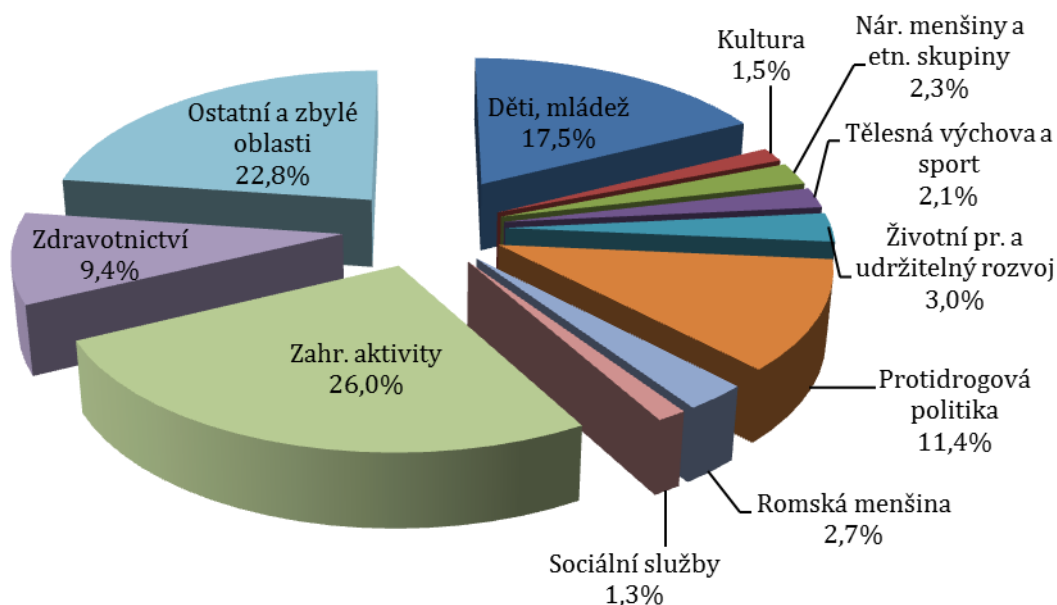
- Pro rok 2013 bylo vyhlášeno 15 hlavních oblastí státní dotační politiky ČR vůči NNO včetně oblasti Ostatní.

Graf P2_2. Objem dotací poskytnutých v režimu státní dotační politiky ČR vůči NNO dle Hlavních oblastí (v mil. Kč)



Zdroj: Databáze kapitol státního rozpočtu, upraveno

Graf P2_3. Podíl dotací státní dotační politiky ČR vůči NNO dle Hlavních oblastí



Zdroj: Databáze kapitol státního rozpočtu, upraveno

- 26 % dotací bylo poskytnuto v rámci hlavní oblasti „Zahraniční aktivity“, a dalších 18 % bylo poskytnuto v rámci hlavní oblasti „Děti a mládež“. Třetí nejvíce podporovanou hlavní oblastí byla oblast „Protidrogová politika“ ve výši 11 %.

Tabulka P2_2. Podíl dotací poskytnutých v režimu státní dotační politiky ČR vůči NNO na celkových dotacích poskytnutých NNO ze státního rozpočtu podle odvětví (v tis. Kč)

Odvětví	Státní rozpočet		
	Režim státní dotační politiky ČR vůči NNO		Ostatní dotace
	Součet dotací	Podíl (v %)	Součet dotací
Zemědělství, lesní hospodářství a rybářství	57 460	100,00	
Průmyslová a ostatní odvětví hospodářství	138 340	87,33	20 066
Vzdělávání a školské služby	38 213	42,93	50 807
Kultura a ochrana památek	44 063	24,70	134 306
Tělovýchova	2 006	0,06	3 155 514
Zájmová činnost a rekreace (Volný čas dětí a mládeže)	172 558	98,94	1 855
Zdravotnictví	193 671	98,71	2 526
Bydlení, komunální služby a územní rozvoj	13 476	87,08	2 000
Ochrana životního prostředí	8 938	46,15	10 429
Výzkum a vývoj		0,00	82 360
Sociální věci a politika zaměstnanosti	15 167	0,61	2 465 694
Civilní připravenost na krizové stavy, bezpečnost a veřejný pořádek	24 962	99,35	162
Právní ochrana		0,00	4 466
Požární ochrana a IZS (Dobrovolná požární ochrana)	13 000	100,00	
Zahraniční pomoc a mezinárodní spolupráce	258 427	88,51	33 532
Státní moc, státní správa a územní samospráva	4 392	100,00	
Finanční operace a ostatní činnosti		0,00	62 717
Celkem	984 674	14,04	6 026 434

Zdroj: Databáze kapitol státního rozpočtu, upraveno

Tabulka P2_3. Dotace poskytnuté v rámci státní dotační politiky ČR vůči NNO podle právní formy a hlavních oblastí (v tis. Kč)

Právní forma	Nadační subjekty (117, 118)		Obecně prospěšné společnosti (141)		Občanská sdružení (701, 731)		Církevní právnické osoby (- 721)		Celkem	
	Součet dotací	Počet dotací	Součet dotací	Počet dotací	Součet dotací	Počet dotací	Součet dotací	Počet dotací	Součet dotací	Počet dotací
1 Tělesná výchova a sport	46	1			20 729	51			20 775	52
2 Kultura	137	4	11 635	12	2 847	36			14 619	52
3 Životní prostředí a udržitelný rozvoj	400	1	4 783	27	24 375	58			29 558	86
4 Sociální služby					12 690	6			12 690	6
5 Zahraniční aktivity	250	1	124 985	75	65 421	82	65 245	33	255 901	191
6 Národnostní menšiny a etnické skupiny			300	1	22 451	83			22 751	84
7 Romská menšina			1 838	6	18 197	83	6 808	24	26 844	113
8 Zdravotnictví	147	1	7 039	9	85 120	321	496	6	92 801	337
9 Rizikové chování			1 435	3	5 323	19			6 758	22
10 Protidrogová politika			23 682	52	81 747	231	6 677	29	112 106	312
11 Ochrana spotřebitele a nájemních vztahů					21 778	21			21 778	21
12 Vzdělávání a lidské zdroje	480	1	3 401	9	24 131	91	210	1	28 222	102
13 Děti a mládež	150	1	721	8	169 434	195	2 253	6	172 558	210
14 Rodinná politika										
15 Ostatní (nezařazené)			103 259	16	59 998	155	4 056	45	167 313	216
Celkem	1 610	10	283 079	218	614 240	1 432	85 745	144	984 674	1 804

Zdroj: Databáze kapitol státního rozpočtu, upraveno

Tabulka P2_4. Dotace poskytnuté v režimu státní dotační politiky ČR vůči NNO podle hlavních oblastí a rozpočtu (v tis. Kč)

Rozpočet														
Hlavní oblasti	304 Úřad vlády	306 Ministerstvo zahraničních věcí	307 Ministerstvo obrany	314 Ministerstvo vnitra	315 Ministerstvo životního prostředí	317 Ministerstvo pro místní rozvoj	322 Ministerstvo průmyslu a obchodu	327 Ministerstvo dopravy	329 Ministerstvo zemědělství	333 Ministerstvo školství, mládeže a tělovýchovy	334 Ministerstvo kultury	335 Ministerstvo zdravotnictví	Celkem	
1 Tělesná výchova a sport			2 006	12 269				6 500					20 775	
2 Kultura			2 882						202		11 535		14 619	
3 Životní prostředí a udržitelný rozvoj					8 938	12 760	6 226		1 633				29 558	
4 Sociální služby			7 000						5 690				12 690	
5 Zahraniční aktivity		255 901											255 901	
6 Národnostní menšiny a etnické skupiny	1 115										21 636		22 751	
7 Romská menšina	15 167									10 608	1 069		26 844	
8 Zdravotnictví	19 988					4 902						67 911	92 801	
9 Rizikové chování				4 934								1 824	6 758	
10 Protidrogová politika	89 047									13 748		9 311	112 106	
11 Ochrana spotřebitele a nájemních vztahů						7 524	13 904		350				21 778	
12 Vzdělávání a lidské zdroje				10 731					4 708	12 742	41		28 222	
13 Děti a mládež										172 558			172 558	
14 Rodinná politika													0	
15 Ostatní (nezařazené)				16 845		100 000			50 467				167 313	
Celkem	125 317	255 901	11 888	44 779	8 938	125 186	20 130	6 500	63 050	209 656	34 281	79 047	984 674	

Zdroj: Databáze kapitol státního rozpočtu, upraveno

Příloha 3: NNO příjemci dotací ze státního a krajských rozpočtů a rozpočtu hl. m. Prahy

Za NNO považuje RVNNO organizace právních forem sdružení a jejich organizační jednotky, známá jako občanská sdružení, dále účelová zařízení církví a náboženských společností, obecně prospěšné společnosti, nadace a nadační fondy.

V České republice bylo k 1. lednu 2013 registrováno 104 437 občanských sdružení a jejich organizačních jednotek; 2 152 obecně prospěšných společností; 444 nadací; 1 245 nadačních fondů a 4 286 církevních právnických osob, přičemž účelových zařízení je pouze okolo 5 % církevních právnických osob.¹

Dotace pro NNO ze státního rozpočtu v roce 2013

- Z rozpočtů státu byly poskytnuty dotace 24 nadačním subjektům (tj. téměř 1,4 % nadačních subjektů v ČR) a 1 848 občanským sdružením (tj. téměř 1,8 % všech občanských sdružení). V roce 2013 byla poskytnuta dotace ze státního rozpočtu téměř každé páté obecně prospěšné společnosti (tj. 365 OPS) a 3/4 účelových zařízení církve (tj. 176 zařízením).

**Tabulka P3_1. Dotace ze státního rozpočtu dle právní formy a odvětví
v roce 2013 (v tis. Kč)**

Právní forma	Nadační subjekty (117, 118)		Obecně prospěšné společnosti (141)		Občanská sdružení (701, 731)		Církevní právnické osoby (- 721)	
	Součet dotací	Počet dotací	Součet dotací	Počet dotací	Součet dotací	Počet dotací	Součet dotací	Počet dotací
Zemědělství, lesní hospodářství a rybníkářství	480	1	2 779	5	52 201	33		
Průmyslová a ostatní odvětví hospodářství	400	1	120 795	25	37 211	46		
Vzdělávání a školské služby			18 555	81	66 245	220	4 220	14
Kultura a ochrana památek	3 369	28	53 700	68	121 170	664	130	4
Tělovýchova	46	1	2 999	1	3 154 475	784		
Zájmová činnost a rekreace	170	2	851	10	171 139	204	2 253	6
Zdravotnictví	147	1	26 210	50	163 459	532	6 371	32
Bydlení, komunální služby a územní rozvoj			2 380	3	13 096	16		
Ochrana životního prostředí	118	1	1 463	16	17 786	240		
Výzkum a vývoj	2 277	6	46 807	30	33 277	157		
Sociální věci a politika zaměstnanosti			443 344	497	1 099 033	1 651	938 483	973
Civilní připravenost na krizové stavy, bezpečnost a veřejný pořádek			2 315	21	20 830	201	1 979	56
Právní ochrana			717	3	3 497	12	253	2
Požární ochrana a IZS					13 000	57		
Zahraníční pomoc a mezinárodní spolupráce	250	1	870	3	3 122	24	150	1
Státní moc, státní správa a územní samospráva	74	1	135 051	139	89 561	202	67 273	39
Finanční operace a ostatní činnosti			15 071	11	47 646	17		
Celkem	7 331	43	873 907	962	5 108 756	5 064	1 021 113	1 127
Počet příjemců dotací		24		365		1 848		176

Zdroj: Databáze kapitol státního rozpočtu, upraveno

- Největší objem dotací ze státního rozpočtu získala Fotbalová asociace České republiky ve výši 310,5 mil. Kč.
- Nejvíce dotací ze státního rozpočtu získala Diecézní charita Brno v počtu 108 dotací.
- Více než 16 % objemu dotací ze státního rozpočtu bylo poskytnuto 10 NNO.

¹ Zdroj: Český statistický úřad – Registr ekonomických subjektů

Tabulka P3_2. NNO příjemci s výší dotací ze státního rozpočtu v roce 2013 nad 50 mil. Kč (v tis. Kč)

Název NNO příjemce dotace	Součet dotací (v tis. Kč)	Podíl na celkovém objemu (v %)	Počet dotací
Fotbalová asociace České republiky	310 530	4,43	12
Český svaz biatlonu	194 556	2,77	10
Člověk v tísni	135 177	1,93	81
SPORTOVNÍ AREÁL PRAHA	131 567	1,88	1
Česká basketbalová federace	123 218	1,76	9
Český tenisový svaz	121 618	1,73	11
Český svaz ledního hokeje	119 809	1,71	11
Autoklub České republiky	119 080	1,70	11
Horská služba ČR	119 059	1,70	5
Český atletický svaz	118 400	1,69	12
Česká unie sportu	113 251	1,62	5
Slezská diakonie	95 339	1,36	104
Český olympijský výbor	92 700	1,32	11
Svaz lyžařů České republiky	88 008	1,26	13
Česká obec sokolská	82 869	1,18	6
Český volejbalový svaz	76 696	1,09	10
NADĚJE	76 505	1,09	72
Diecézní charita Brno	66 089	0,94	108
Armáda spásy v České republice	65 817	0,94	49
Česká katolická charita	56 238	0,80	15
Charita Česká republika	54 589	0,78	27
Sdružení sportovních svazů České republiky	53 789	0,77	4
ČESKÝ SVAZ CYKLISTIKY	52 404	0,75	14

Zdroj: Databáze kapitol státního rozpočtu, upraveno

- V roce 2013 získaly NNO se sídlem v hl. m. Praze přes 60 % finančního objemu dotací poskytnutých ze státního rozpočtu.

Tabulka P3_3. Poměrové ukazatele dotací státního rozpočtu podle sídla příjemce dotace v roce 2013 (v tis. Kč)

Sídlo příjemce dotace	Počet příjemců	Součet dotací	Počet dotací	Maximum na příjemce	Ø výše na příjemce	Ø počet na příjemce	Index na příjemce
CZ010 Hlavní město Praha	837	4 218 484	2 959	310 530	5 040	4	338 350
CZ020 Středočeský kraj	171	287 617	499	14 925	1 682	3	22 265
CZ031 Jihočeský kraj	144	185 936	373	15 832	1 291	3	19 207
CZ032 Plzeňský kraj	85	123 230	221	16 100	1 450	3	21 518
CZ041 Karlovarský kraj	39	65 754	96	10 798	1 686	2	21 793
CZ042 Ústecký kraj	157	287 945	478	14 852	1 834	3	34 828
CZ051 Liberecký kraj	92	166 287	170	13 000	1 807	2	37 914
CZ052 Královéhradecký kraj	85	257 691	198	119 059	3 032	2	46 603
CZ053 Pardubický kraj	72	108 139	176	7 637	1 502	2	20 939
CZ063 Kraj Vysočina	74	111 760	187	10 000	1 510	3	21 862
CZ064 Jihomoravský kraj	235	366 991	691	66 089	1 562	3	31 403
CZ071 Olomoucký kraj	107	236 453	268	20 760	2 210	3	37 084
CZ072 Zlínský kraj	117	225 136	280	16 200	1 924	2	38 309
CZ080 Moravskoslezský kraj	194	369 683	600	95 339	1 906	3	30 139
Celkem	2 413	7 011 107	7 196	310 530	2 906	3	66 670

Index = přepočet na 100 000 obyvatel k 1. 1. 2013 (Český statistický úřad)

Zdroj: Databáze kapitol státního rozpočtu, upraveno

- Přes 85 % objemu dotací ze státního rozpočtu v roce 2013 získaly NNO, které jsou nejméně 10 let staré. Mladší NNO dosahují na řádově nižší dotace.

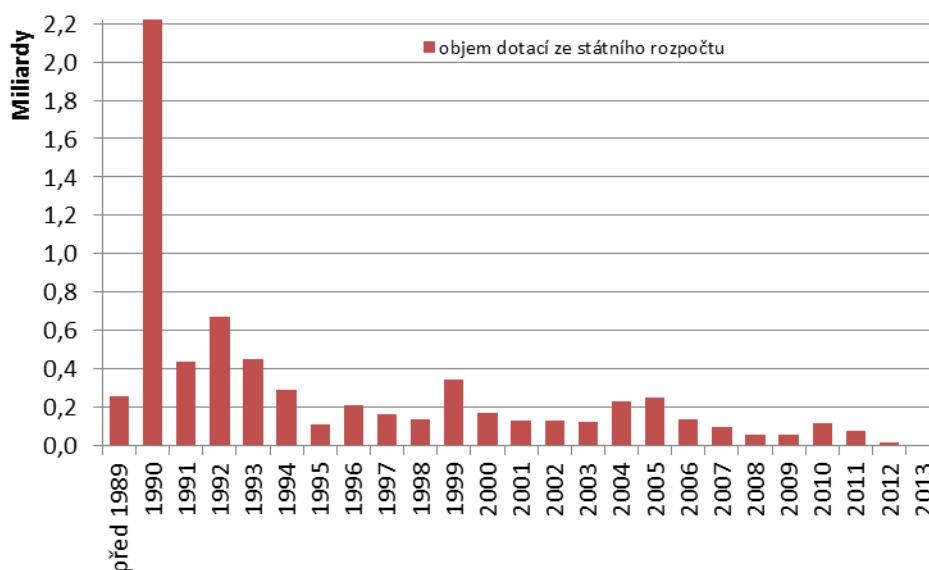
Tabulka P3_4. Poměrové ukazatele dotací státního rozpočtu podle roku založení příjemce dotace v roce 2013 (v tis. Kč)

Rok založení NNO	Součet dotací (v tis. Kč)	Podíl (v %)	Počet dotací	Počet příjemců	Ø výše na příjemce	Ø počet na příjemce
před 1989	255 009	3,64	180	69	3 696	2,61
1990	2 357 885	33,63	885	170	13 870	5,21
1991	438 678	6,26	462	133	3 298	3,47
1992	674 260	9,62	796	167	4 037	4,77
1993	449 963	6,42	384	107	4 205	3,59
1994	287 820	4,11	389	97	2 967	4,01
1995	106 916	1,52	185	74	1 445	2,50
1996	209 430	2,99	361	88	2 380	4,10
1997	164 733	2,35	318	97	1 698	3,28
1998	135 732	1,94	278	111	1 223	2,50
1999	340 990	4,86	412	121	2 818	3,40
2000	168 002	2,40	304	102	1 647	2,98
2001	132 541	1,89	283	119	1 114	2,38
2002	130 154	1,86	325	107	1 216	3,04
2003	124 289	1,77	246	100	1 243	2,46
2004	227 472	3,24	239	110	2 068	2,17
2005	248 371	3,54	216	117	2 123	1,85
2006	139 014	1,98	217	107	1 299	2,03
2007	99 212	1,42	177	100	992	1,77
2008	56 673	0,81	110	73	776	1,51
2009	53 775	0,77	106	69	779	1,54
2010	114 637	1,64	148	72	1 592	2,06
2011	75 054	1,07	113	66	1 137	1,71
2012	16 625	0,24	53	34	489	1,56
2013	3 874	0,06	9	3	1 291	3,00

Zdroj: Databáze kapitol státního rozpočtu, upraveno a RES

- Největší objem dotací (33.6 %) získalo 885 NNO, které byly založeny v roce 1990. Průměrná výše dotace na příjemce byla u NNO založených v roce 1990 několikanásobně vyšší než u organizací založených v jiných letech.

Graf P3_1. Objem dotací ze státního rozpočtu v roce 2013 dle roku založení příjemce dotace (v mld. Kč)



Zdroj: Databáze kapitol státního rozpočtu, upraveno a RES

- Oproti roku 2010, 2011 a 2012 dosáhlo nově 268 NNO (tj. 11 % NNO) v roce 2013 na dotace ze státního rozpočtu v celkovém objemu 333,5 tis. Kč,² což tvoří 4,8 % z celkového objemu dotací poskytnutých NNO ze státního rozpočtu v roce 2013.

Dotace pro NNO z rozpočtů krajů a hl. m. Prahy v roce 2013

- Z rozpočtů krajů a hl. m. Prahy byly poskytnuty dotace 61 nadačním subjektům (tj. 3,6 % nadačních subjektů v ČR) a 5 597 občanským sdružením (tj. 5,4 % všech občanských sdružení). V roce 2013 byla poskytnuta dotace ze státního rozpočtu každé páté obecně prospěšné společnosti (tj. 453 obecně prospěšným společnostem) a téměř 70 % účelových zařízení církve (tj. 147 účelovým zařízením církví).

Tabulka P3_6. Dotace z rozpočtu krajů a hl. m. Prahy podle právní formy a odvětví v roce 2013 (v tis. Kč)

Právní formy	Nadační subjekty (117, 118)		Obecně prospěšné společnosti (141)		Občanská sdružení (701,731)		Církevní právnické osoby (- 721)	
	Součet dotací	Počet dotací	Součet dotací	Počet dotací	Součet dotací	Počet dotací	Součet dotací	Počet dotací
Zemědělství, lesní hospodářství a rybářství	37	1	985	3	7 447	148		
Průmyslová a ostatní odvětví hospodářství	84	4	14 702	38	26 385	139	200	1
Vzdělávání a školské služby	467	10	150 499	204	33 812	350	1 376	8
Kultura a ochrana památek	11 574	25	147 553	167	88 148	949	1 020	16
Tělovýchova	3 420	13	2 228	27	550 897	4 072		
Zájmová činnost a rekreace	219	10	15 787	57	58 983	1 536	234	7
Zdravotnictví	430	3	16 318	50	70 335	377	6 382	42
Bydlení, komunální služby a územní rozvoj	2 496	2	15 747	46	12 434	104		
Ochrana životního prostředí	487	7	5 095	37	27 835	308		
Výzkum a vývoj								
Sociální věci a politika zaměstnanosti	628	9	73 595	376	185 123	1 366	113 369	522
Civilní připravenost na krizové stavy, bezpečnost a veřejný pořádek			562	7	6 811	51	273	4
Požární ochrana a IZS								
Státní moc, státní správa a územní samospráva			550	4	15 334	191	80	2
Zahraniční pomoc a mezinárodní spolupráce	50	1	60	2	5 016	178		
Finanční operace a ostatní činnosti			265	2	731	13	200	1
Celkem	310	5	1 052	5	6 795	179	118	2
Počet příjemců dotací		61		453		5 597		147

Zdroj: Databáze rozpočtu krajů a hl. m. Prahy, upraveno

- Největší objem dotací z rozpočtu krajů a hl. m. Prahy získal PRAŽSKÝ FOTBALOVÝ SVAZ ve výši 53,9 mil. Kč.
- Největší počet dotací z rozpočtu krajů a hl. m. Prahy získal Junák - svaz skautů a skautek ČR, Pražský kraj v počtu 177 dotací.
- 16 % objemu dotací z rozpočtu krajů a hl. m. Prahy bylo poskytnuto 10 NNO.

²Těchto 268 NNO nedosáhlo v roce 2010, 2011 a v roce 2012 na dotace ze státního rozpočtu, neznamená to však, že tyto NNO nedosáhly na dotace ze státního rozpočtu v dřívějších letech.

Tabulka P3_7. NNO příjemci s výši dotací z rozpočtu krajů a hl. m. Prahy v roce 2013 nad 10 mil. Kč (v tis. Kč)

Název NNO příjemce dotace	Součet dotací (v tis. Kč)	Podíl na celkovém objemu (v %)	Počet dotací
PRAŽSKÝ FOTBALOVÝ SVAZ	53 936	3,20	79
Diecézní charita Brno	38 374	2,28	100
Český svaz ledního hokeje	33 540	1,99	8
ZŠ pro žáky se spec. poruchami učení, MŠ logopedická Schola Viva	30 166	1,79	11
"OV biatlon"	26 000	1,54	2
Divadlo Archa	20 000	1,19	1
Mateřská škola, Základní škola a Praktická škola při centru ARPIDA	18 602	1,10	3
Činoherní klub	18 300	1,09	1
SANANIM	18 210	1,08	18
DEAI (SETKÁNÍ)	13 200	0,78	2
Dejvické divadlo	13 000	0,77	1
Chaloupky, školská zařízení pro zájmové a další vzdělávání	12 414	0,74	12
Střední škola, základní škola a mateřská škola JISTOTA	12 051	0,72	10
Základní škola Bernarda Bolzana	10 880	0,65	5
Český svaz kanoistů	10 120	0,60	11

Zdroj: Databáze rozpočtu krajů a hl. m. Prahy, upraveno

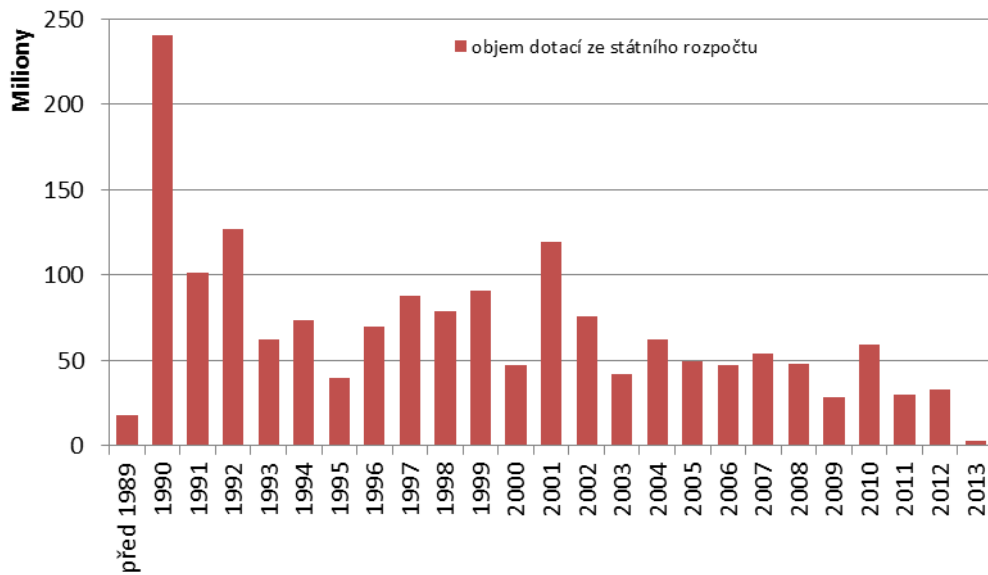
- Více než 3/4 objemu dotací z rozpočtu krajů a hl. m. Prahy získaly NNO, které jsou nejméně 10 let staré.

Tabulka P3_8. Poměrové ukazatele dotací z rozpočtu krajů a hl. m. Prahy podle roku založení příjemce dotace v roce 2013 (v tis. Kč)

Rok založení NNO	Součet dotací (v tis. Kč)	Podíl (v %)	Počet dotací	Počet příjemců	Ø výše na příjemce	Ø počet na příjemce
před 1989	17 577	1,04	219	121	145	1,81
1990	240 564	14,28	1399	473	509	2,96
1991	101 544	6,03	976	560	181	1,74
1992	126 846	7,53	912	432	294	2,11
1993	61 982	3,68	623	320	194	1,95
1994	73 384	4,36	731	260	282	2,81
1995	39 771	2,36	421	256	155	1,64
1996	69 819	4,14	416	245	285	1,70
1997	87 717	5,21	385	188	467	2,05
1998	78 928	4,69	422	234	337	1,80
1999	90 747	5,39	455	215	422	2,12
2000	47 187	2,80	374	205	230	1,82
2001	119 293	7,08	546	252	473	2,17
2002	75 358	4,47	337	198	381	1,70
2003	42 030	2,50	416	233	180	1,79
2004	62 232	3,69	374	223	279	1,68
2005	49 083	2,91	366	232	212	1,58
2006	47 010	2,79	347	239	197	1,45
2007	53 423	3,17	338	236	226	1,43
2008	47 406	2,81	316	228	208	1,39
2009	28 285	1,68	311	210	135	1,48
2010	59 238	3,52	357	219	270	1,63
2011	29 510	1,75	315	250	118	1,26
2012	32 696	1,94	280	191	171	1,47
2013	2 909	0,17	45	38	77	1,18

Zdroj: Databáze rozpočtu krajů a hl. m. Prahy, upraveno a RES

Graf P3_2. Objem dotací z rozpočtu krajů a hl. m. Prahy v roce 2013 dle roku založení příjemce dotace (v mil. Kč)



Zdroj: Databáze rozpočtu krajů a hl. m. Prahy, upraveno a RES

- Oproti roku 2010, 2011 a 2012 dosáhlo nově 1331 NNO (tj. 21 % NNO) v roce 2013 na dotace z rozpočtu krajů a hl. m. Prahy v celkovém objemu 92,4 mil. Kč,³ což činí 5,4 % z celkového objemu dotací poskytnutých NNO z rozpočtu krajů a hl. m. Prahy v roce 2013.

³Těchto 1331 NNO nedosáhlo v roce 2010, 2011 a v roce 2012 na dotace z rozpočtu krajů a hl. m. Prahy, neznamená to však, že tyto NNO nedosáhly na dotace z rozpočtu krajů a hl. m. Prahy v dřívějších letech.

Příloha 4: Dotace poskytnuté NNO na spolufinancování EU a EHP projektů ze státního a krajských rozpočtů a rozpočtu hl. m. Prahy

Dotace poskytnuté NNO na spolufinancování EU a EHP projektů ze státního rozpočtu

- Ze státního rozpočtu bylo 234 dotací kofinancováno ve výši 98 mil. Kč a dalších 88 dotací administrováno, což generovalo českým NNO spolufinancování z rozpočtu EU a EHP ve výši 610,3 mil. Kč.

Tabulka P4_1. EU projekty kofinancované EU a EHP a státním rozpočtem v roce 2013 dle jednotlivých operačních programů (v tis. Kč)

Operační program	Počet EU projektů	Součet dotací EU projektů		Počet projektů pouze administrovaných SR
		dotovaných z EU	dotovaných ze SR	
Integrovaný operační program	9	25 241	3 979	0
Komunitární program	88	52 028	0	88
Podnikání a Inovace	35	217 144	38 319	0
Vzdělávání pro konkurenceschopnost	172	294 722	52 010	0
Program česko-švýcarské spolupráce	6	2 104	371	0
Programy přeshraniční spolupráce	12	19 037	3 342	0
Celkem	322	610 275	98 022	88

Zdroj: Databáze kapitol státního rozpočtu; upraveno

- 88 EU projektů bylo administrováno bez finanční spoluúčasti Ministerstvem vnitra.

Tabulka P4_2. Podíl dotací poskytnutých na kofinancování projektů EU na celkových dotacích ze státního rozpočtu podle rozpočtové kapitoly v roce 2013 (v tis. Kč)

Rozpočet	Dotace ze státního rozpočtu		Dotace z EU		Součet všech dotací (SR + EU)
	Financování národních programů	Kof. EU programů	Kof. EU programů z ESF	počet EU projektů	
314 Ministerstvo vnitra	62 117	0	52 028	88 ¹	114 146
317 Ministerstvo pro místní rozvoj	154 139	7 322	44 278	21	205 738
322 Ministerstvo průmyslu a obchodu	22 130	38 319	217 144	35	277 593
333 Ministerstvo školství, mládeže a těl.	3 327 025	52 010	294 722	172	3 673 757
335 Ministerstvo zdravotnictví	81 201	371	2 104	6	83 676
xxx Rozpočtové kpt. bez kof. EU	3 266 473	0	0	0	3 266 473
Celkem	6 913 085	98 022	610 275	322	7 621 383

Zdroj: Databáze kapitol státního rozpočtu; upraveno

- Pouze 1,4 % dotací poskytnutých NNO ze státního rozpočtu bylo poskytnuto na kofinancování EU a EHP projektů.

Tabulka P4_3. Dotace poskytnuté ze státního rozpočtu na kofinancování projektů EU a EHP v roce 2013 podle rozpočtu a operačního programu (v tis. Kč)

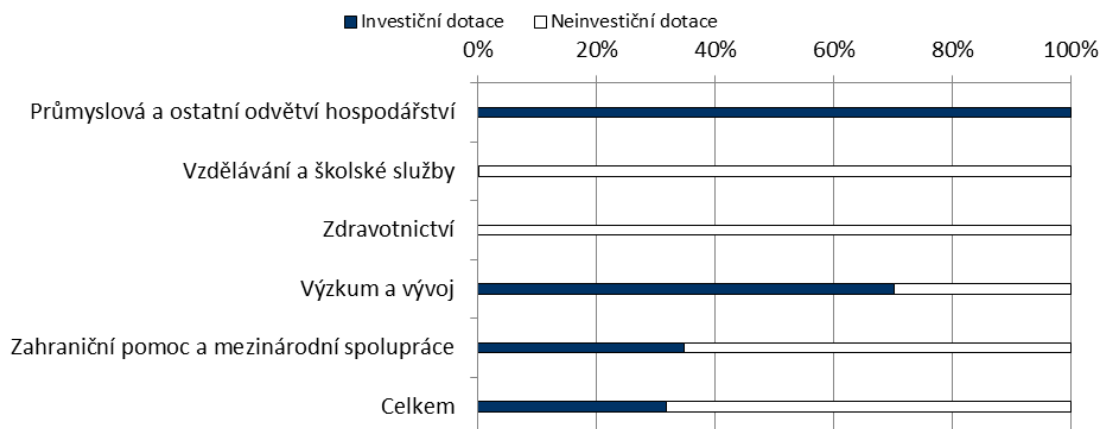
Operační program	Rozpočet					Celkem
	MV	MMR	MPO	MŠMT	MZ	
Integrovaný operační program	0	3 979	0	0	0	3 979
Komunitární program	0	0	0	0	0	0
Podnikání a Inovace	0	0	38 319	0	0	38 319
Vzdělávání pro konkurenceschopnost	0	0	0	52 010	0	52 010
Program česko-švýcarské spolupráce	0	0	0	0	371	371
Programy přeshraniční spolupráce	0	3 342	0	0	0	3 342
Celkem	0	7 322	38 319	52 010	371	98 022

Zdroj: Databáze kapitol státního rozpočtu; upraveno

¹ 88 projektů bylo pouze administrováno kapitolou státního rozpočtu bez finanční spoluúčasti.

- Spolufinancovány jsou ze státního rozpočtu především dotace EU a EHP projektů, které mají neinvestiční charakter, a to ve výši 68,3 %.

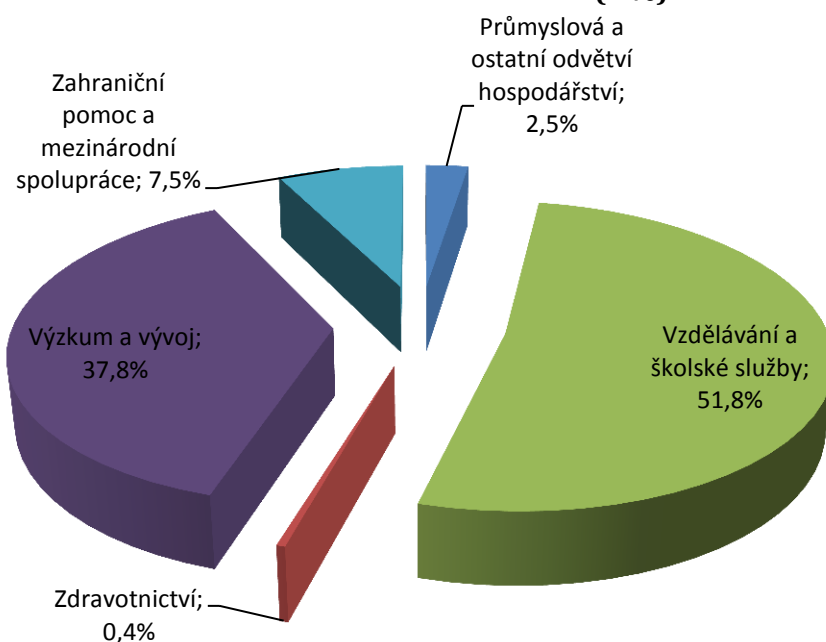
Graf P4_1. Poměr investičních a neinvestičních dotací ze státního rozpočtu na kofinancování EU a EHP projektů v roce 2013 dle odvětví (v %)



Zdroj: Databáze kapitol státního rozpočtu; upraveno

- V rámci spolufinancování EU a EHP projektů ze státního rozpočtu bylo dotačně v největší míře podpořeno odvětví Vzdelávání a školské služby (51,8 %) v rámci spolufinancování projektů Operačního programu Vzdelávání a konkurenceschopnost.

Graf P4_2. Podíl dotací poskytnutých ze státního rozpočtu na kofinancování projektů EU a EHP v roce 2013 dle odvětví (v %)



Zdroj: Databáze kapitol státního rozpočtu; upraveno

Tabulka P4_4. Spolufinancování EU a EHP projektů poskytnuté NNO ze státního rozpočtu a z rozpočtu EU a EHP v roce 2013 (v tis. Kč)

Odvětví	Spolufinancování státním rozpočtem	Spolufinancování rozpočtem EU	Celkem	
			Součet dotací	Počet dotací
Průmyslová a ostatní odvětví hospodářství	2 468	13 986	16 454	2
Vzdělávání a školské služby	50 807	287 906	338 713	171
Zdravotnictví	371	2 104	2 475	6
Výzkum a vývoj	37 054	209 974	247 028	34
Civ. přípr. na kriz. stavy, bezp. a veř. pořádek	0	52 028	52 028	88
Zahraniční pomoc a mezinárodní spolupráce	7 322	44 278	51 599	21
Celkem	98 022	610 275	708 297	322

Zdroj: Databáze kapitol státního rozpočtu; upraveno

Dotace poskytnuté NNO na spolufinancování EU projektů z rozpočtů krajů a hl. m. Prahy

- Z rozpočtů krajů a hl. m. Prahy bylo kofinancováno 390 dotací ve výši 47,7 mil. Kč a dalších 251 dotací administrováno, celkem se spolufinancováním ze strany rozpočtu EU ve výši 512,3 mil. Kč a ze státního rozpočtu ve výši 36,8 mil. Kč.
- Krajské rozpočty a rozpočet hl. m. Prahy se na spolufinancování EU projektů podílely 2,8 % z celkové výše dotací, které byly poskytnuty NNO.

Tabulka P4_5. Dotace poskytnuté na kofinancování projektů EU z rozpočtu krajů a hl. m. Prahy v roce 2013 (v tis. Kč)

Operační program	Počet EU projektů	Součet dotací EU projektů			Počet projektů jen administrovaných KR
		dotované EU	dotované SR	dotované KR	
Komunitární program	14	5 845	1 167	1	13
Lidské zdroje a zaměstnanost	7	1 922	235	104	2
Praha Adaptabilita	303	179 262	67	31 567	0
Vzdělávání pro konkurenceschopnost	307	230 472	27 987	8 646	230
Životní prostředí	4	92 945	7 219	7 350	1
Programy přeshraniční spolupráce	2	1 892	0	0	2
Ostatní	4	0	62	59	3
Celkem	641	512 337	36 737	47 726	251

Zdroj: Databáze krajů a hl. m. Prahy, upraveno

- Největší podíl na spolufinancování projektů EU má rozpočet hl. m. Prahy v rámci Operačního programu Praha Adaptabilita. Jedná se o 66 % kofinancování EU projektů ve výši 31 567 tis. Kč.

Tabulka P4_6. Dotace poskytnuté z rozpočtů krajů a hl. m. Prahy na kofinancování projektů EU v roce 2012 podle rozpočtu a operačního programu (v tis. Kč)

Rozpočet	Dotace z KR		EU programy ze SR	Dotace z EU			Součet všech dotací (KR + SR + EU)
	národní programy	EU programy		Kof. EU projektů z EU	počet EU projektů		
					celkem	z toho pouze administrované	
CZ010 hl. m. Praha	635 111	31 567	67	179 262	303	0	877 575
CZ020 Středočeský kraj	41 977	4 000	7 019	39 775	1	0	96 771
CZ031 Jihočeský kraj	106 313	5 239	62	29 355	51	3	146 208
CZ032 Plzeňský kraj	53 157	0	3 818	21 638	25	25	78 613
CZ042 Ústecký kraj	37 122	0	479	2 712	1	1	40 313
CZ051 Liberecký kraj	33 137	0	3 519	23 175	25	25	59 831
CZ053 Pardubický kraj	50 924	3 350	3 473	72 851	36	34	133 948
CZ063 Kraj Vysočina	162 740	3 569	200	20 408	37	2	190 486
CZ064 Jihomoravský kraj	143 007	1	7 938	48 477	66	65	199 424
CZ071 Olomoucký kraj	163 314	0	2 820	15 978	23	23	182 112
CZ072 Zlínský kraj	64 545	0	95	21 408	18	18	86 048
CZ080 Moravskoslezský kraj	69 237	0	7 247	37 299	55	55	113 783
Kraje bez EU projektů	76 228	0	0	0	0	0	76 228
Celkem	1 636 811	47 726	36 737	512 337	641	251	2 281 339

Zdroj: Databáze krajů a hl. m. Prahy, upraveno

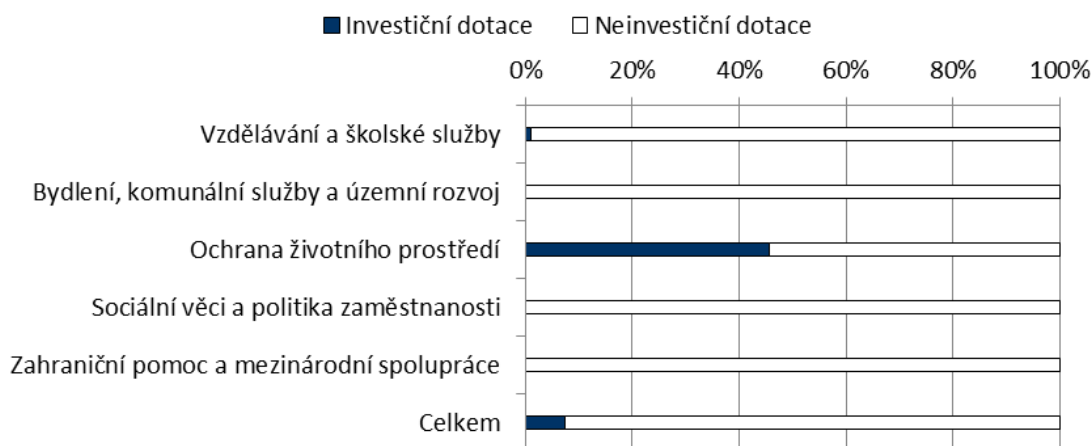
Tabulka P4_7. Dotace poskytnuté z rozpočtů krajů a hl. m. Prahy na kofinancování projektů EU podle jednotlivých operačních programů (v tis. Kč)

Operační program	CZ010 hl. m. Praha	CZ020 Středočeský kraj	CZ031 Jihočeský kraj	CZ053 Pardubický kraj	CZ063 Kraj Vysočina	CZ064 Jihomoravský kraj	Celkem
Komunitární program	0	0	0	0	0	1	1
Lidské zdroje a zaměstnanost	0	0	0	0	104	0	104
Praha Adaptabilita	31 567	0	0	0	0	0	31 567
Vzdělávání pro konkurenceschopnost	0	0	5 180	0	3 465	0	8 646
Životní prostředí	0	4 000	0	3 350	0	0	7 350
Programy přeshraniční spolupráce	0	0	0	0	0	0	0
Ostatní	0	0	59	0	0	0	59
Celkem	31 567	4 000	5 239	3 350	3 569	1	47 726

Zdroj: Databáze krajů a hl. m. Prahy, upraveno

- Z rozpočtu krajů a hl. m. Prahy jsou spolufinancovány především dotace EU projektů neinvestičního charakteru (92,7 %).

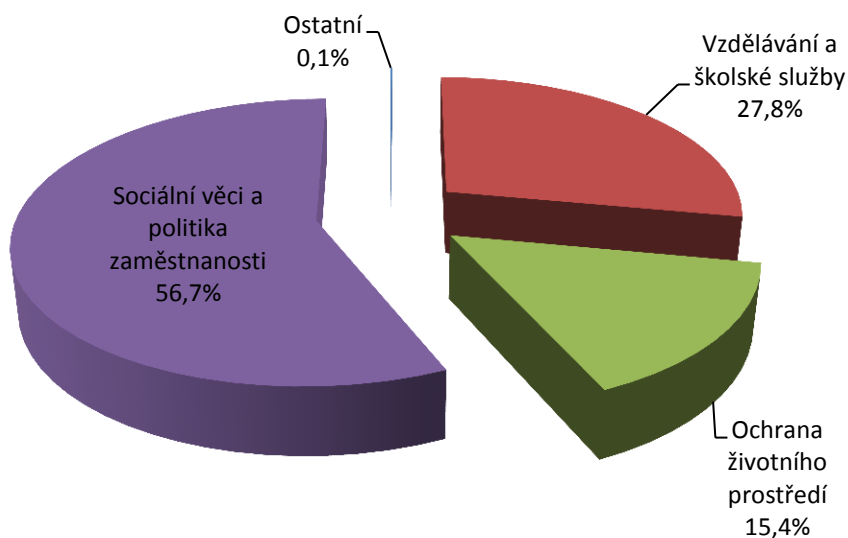
Graf P4_3. Poměr investičních a neinvestičních dotací z rozpočtů krajů a hl. m. Prahy na kofinancování EU projektů v roce 2013 dle odvětví (v %)



Zdroj: Databáze krajů a hl. m. Prahy, upraveno

- V rámci spolufinancování EU projektů z krajských rozpočtů a rozpočtu hl. m. Prahy bylo nejvíce podpořeno odvětví Sociální věci a politika zaměstnanosti (56,7 %). Tato oblast byla financována výhradně prostřednictvím rozpočtu hl. m. Prahy, které se podílí na financování Operačního programu Praha Adaptabilita.

Graf P4_4. Podíl dotací poskytnutých z rozpočtů krajů a hl. m. Prahy na kofinancování projektů EU v roce 2013 dle odvětví (v %)



Zdroj: Databáze krajů a hl. m. Prahy, upraveno

Tabulka P4_8. Spolufinancování EU projektů poskytnuté NNO z rozpočtů krajů a hl. m. Prahy a z rozpočtu EU v roce 2013 (v tis. Kč)

Odvětví	Kof. KR	Kof. SR	Kof. EU	Celkem	
				Součet EU dotací	Počet dotací
Průmyslová a ostatní odvětví hospodářství	0	0	493	493	1
Vzdělávání a školské služby	13 279	28 026	256 735	298 040	360
Bydlení, komunální služby a územní rozvoj	59	24	0	83	2
Ochrana životního prostředí	7 350	8 386	95 788	111 524	7
Sociální věci a politika zaměstnanosti	27 037	66	156 584	183 688	267
Civilní připravenost na krizové stavy, bezpečnost a veřejný pořádek	0	0	1 398	1 398	1
Státní moc, státní správa a územní samospráva	0	235	1 334	1 570	2
Zahraniční pomoc a mezinárodní spolupráce	1	0	4	5	1
Celkem	47 726	36 737	512 337	596 801	641

Zdroj: Databáze krajů a hl. m. Prahy, upraveno

Příloha 5: Metodika Rozboru

ROZSAH SLEDOVÁNÍ

Rozsah sledování Rozboru pro rok 2013:

- a) **všechny dotace ze státního rozpočtu a státních fondů** poskytnuté NNO v souladu s právním předpisem Zákon č. 218/2000 Sb., o rozpočtových pravidlech a o změně některých souvisejících zákonů (rozpočtová pravidla), ve znění pozdějších předpisů,
- b) **všechny dotace z rozpočtu územně samosprávných celků** poskytnuté NNO v souladu s právním předpisem Zákon č. 250/2000 Sb., o rozpočtových pravidlech územních rozpočtů, ve znění pozdějších předpisů.

ZDROJE DAT

- a) Za státní rozpočet je hlavním zdrojem dat databáze vedená jednotlivými kapitolami státního rozpočtu. Údaje o poskytnutých dotacích z rozpočtů krajů a rozpočtu hl. m. Prahy jsou čerpány z databází vedených jednotlivými kraji a hl. m. Prahou.
- b) V případě obecních rozpočtů (mimo rozpočet hl. m. Prahy) a státních fondů se hlavním zdrojem dat pro rok 2013 stal MONITOR,⁶ který obsahuje datové oblasti účetního a finančního výkaznictví jednotlivých rozpočtů.
- c) Pro analýzu příjemce dotace je využito dat z Registru ekonomických subjektů (RES) a údajů z Českého statistického úřadu (ČSÚ).

SLEDOVANÉ KATEGORIE

A. Poskytovatel dotace

Pod pojmem poskytovatel dotace se míní správce kapitoly nebo celého rozpočtu, z něhož byla dotace poskytnuta. Poskytovatelé dotací jsou dále členěni podle dvou kategorií:

1. **Rozpočet** – rozlišuje jak **jednotlivé kapitoly státního rozpočtu**, tak **rozpočty jednotlivých státních fondů, krajů a rozpočet hl. města Prahy**. V případě **rozpočtů obcí** je uvádíme **souhrnně v členění NUTS III** (mimo CZ010 hl. m. Praha).
2. **Dotační titul** – je účelový program, který vyhlašuje poskytovatel dotace a na základě kterého je poskytnuta dotace. Každé dotaci je jejím poskytovatelem podle dotačního titulu určena položka a paragraf rozpočtové skladby.

B. Příjemce dotace

Příjemce dotace je právní subjekt, který obdržel dotaci z veřejných rozpočtů. Příjemci dotací jsou dále členěni podle čtyř kategorií:

1. **Právní forma** – pod pojem „nestátní neziskové organizace“ zahrnuje RVNNO:
 - a) **Církevní právnické osoby**, které jsou zřizovány církvemi a náboženskými společnostmi podle zákona č. 3/2002 Sb., o svobodě náboženského vyznání a postavení církví a náboženských společností a o změně některých zákonů (zákon o církvích a náboženských společnostech), ve znění pozdějších předpisů, a které jsou evidovány v Rejstříku církevních právnických osob vedeném Ministerstvem kultury.
Na základě vymezení nestátních neziskových organizací podle RVNNO jsou v případě státního a krajských rozpočtů sledovány pouze subjekty evidované podle § 15a zákona č. 3/2002 Sb., jako **účelová zařízení církví a náboženských společností**.
V případě obecních rozpočtů a státních fondů jsou sledovány všechny církevní právnické osoby, protože z čerpaného zdroje dat MONITOR pro obecní rozpočty a státní fondy (viz podkapitoly Zdroje dat a Úprava dat) nelze vyčlenit pouze účelová zařízení církví a náboženských společností.

⁶Údaje pro potřeby Rozboru byly ze systému MONITOR staženy dne 1. 8. 2014 a prezentují data k 31. 12. 2013.

- b) **Nadace a nadační fondy**, které jsou zřizovány podle zákona č. 227/1997 Sb., o nadacích a nadačních fondech a o změně a doplnění některých souvisejících zákonů (zákon o nadacích a nadačních fondech), ve znění pozdějších předpisů.
- V případě státního, krajských rozpočtů a rozpočtu hl. m. Prahy jsou nadace a nadační fondy sledovány v rámci jedné položky – **nadační subjekty**.
- V případě obecních rozpočtů a rozpočtů státních fondů nejsou nadace a nadační fondy sledovány. Finanční příspěvky nadacím a nadačním fondům jsou v ÚFIS sledovány v rámci položek ostatní neziskové a podobné organizace, kde jsou evidovány spolu s honebními společenstvy, zájmovými sdruženími právnických osob a dalšími soukromými neziskovými organizace nevyjmenovanými v jiných položkách.
- c) **Občanská sdružení**, která se řídí zákonem č. 83/1990 Sb., o sdružování občanů, ve znění pozdějších předpisů. Sledování občanských sdružení zahrnuje také jejich **organizační jednotky**.
- d) **Obecně prospěšné společnosti**, které jsou zakládány podle zákona č. 248/1995 Sb., o obecně prospěšných společnostech a o změně a doplnění některých zákonů, ve znění pozdějších předpisů.
2. **Sídlo** – v případě dotací poskytnutých ze státního rozpočtu je sledováno také sídlo příjemce dotace, a to podle krajů (NUTS III).
3. **Rok založení** – v případě dotací poskytnutých ze státního rozpočtu a rozpočtu krajů a hl. m. Prahy je sledován také rok založení příjemce dotace.
4. **Institucionální sektor** – v případě dotací poskytnutých ze státního rozpočtu a rozpočtu krajů a hl. m. Prahy je sledován také institucionální sektor příjemce dotace podle Evropského systému účtu ESA 95.^{7,8}

SLEDOVANÉ UKAZATELE

A. Státní rozpočet, krajské rozpočty

1. **Poskytnutá dotace** je výše dotace, která byla přidělena danému příjemci. Z ukazatele „objem poskytnutých dotací“ je vytvořena další sledovaná kategorie, kterou je **velikost dotace**.
2. **Počet poskytnutých dotací** je sledován jak za kategorie vztahující se k poskytovatelům dotací, tak za kategorie vztahující se k příjemcům dotací.
3. **Počet příjemců dotací** je vypočítán jako jedinečný počet a je sledován pouze za kategorie, které se vztahují k příjemcům dotací. Sledováním počtu příjemců dotací také za kategorie, které se vztahují k poskytovateli dotace, docházelo v minulosti k duplicitě údajů u těch subjektů, kterým se podařilo získat dotace od více poskytovatelů dotací, resp. v rámci více dotačních titulů.

B. Obecní rozpočty, státní fondy

1. **Poskytnuté dotace** jsou v Rozboru čerpány z MONITOR jako „výsledek od počátku roku“.

ÚPRAVA DAT

- A. **Získané databáze jednotlivých dotací ze státního rozpočtu a rozpočtů jednotlivých krajů, včetně hl. m. Prahy byly upraveny:**

⁷Evropský systém účtů ESA 1995. Eurostat, překl. ČSÚ, dostupné http://apl.czso.cz/nufile/ESA95_cz.pdf

⁸V systému národních účtů nalezneme NNO v institucionálním sektoru S.15 – Neziskové instituce sloužící domácnostem a v institucionálním sektoru S.11 - Nefinanční podniky. Za NNO v institucionálním sektoru S.11 - Nefinanční podniky jsou považovány instituce, jejichž provozní náklady jsou z více než 50 % hrazeny vlastními tržbami z prodeje výrobků, služeb a zboží. Za vlastní příjmy se pro účely tohoto kritéria nepovažují dotace, granty či dary.

1. **Odstranění nesprávně evidovaných údajů.**⁹ Získané databáze obsahovaly údaje za právní formy odlišné od vymezení RVNNO (např. svazek obcí, příspěvková organizace, zájmové sdružení právnických osob, družstvo, společnost s ručením omezeným, akciová společnost, komora, fyzická osoba, školská právnická osoba, honební společenstvo, mezinárodní organizace a sdružení, apod.).¹⁰ Nesprávně evidované údaje byly z databází odstraněny. V případě státního rozpočtu se jednalo o 60 dotací ve výši 27,3 mil. Kč, v případě rozpočtů krajů bylo vyřazeno 118 dotací ve výši 80,9 mil. Kč.
2. **Odstranění církevních právnických osob, které nejsou evidovány jako „účelová zařízení“.** V obou databázích byly ponechány pouze údaje za účelová zařízení církví a náboženských společností tak, jak byla evidována v Rejstříku církevních právnických osob spravovaném Ministerstvem kultury. Údaje za organizace s právní formou 721 – církevní organizace, které nebyly evidovány jako účelová zařízení církví, byly vypuštěny.¹¹ V případě státního rozpočtu se jednalo o 62 dotací v celkové výši 20,5 mil. Kč, v případě rozpočtů krajů šlo o 338 dotací v celkové výši 51,2 mil. Kč.
3. **Zařazení dotačních titulů/programů podle odvětvového třídění rozpočtové skladby.** Jednotlivé dotační tituly byly poskytovateli dotací klasifikovány do paragrafů odvětvového třídění rozpočtové skladby. Zobrazeny jsou pouze vybrané skupiny, oddíly, pododdíly (popřípadě jejich účelově vytvořená seskupení pro potřeby Rozboru), v rámci nichž byla poskytnuta dotace. Přehled použitých skupin, oddílů a pododdílů odvětvového třídění rozpočtové skladby a jejich účelových seskupení je uvedeno v následující části Zobrazení údajů v dokumentu Rozbor.
4. **Přiřazení dotačních titulů/programů podle Hlavních oblastí státní dotační politiky.** Dotační tituly, které spadají do režimu státní dotační politiky. Režim státní dotační politiky je souhrn dotací, poskytnutých NNO jednotlivými ministerstvy na základě Hlavních oblastí státní dotační politiky vůči NNO pro rok 2013, které byly schváleny usnesením vlády ze dne 13. června 2012 č. 410.

B. Získané dotace z obecních rozpočtů a státních fondů z informačního systému MONITOR byly upraveny:

1. **Výběr požadovaných položek běžných a kapitálových výdajů druhového třídění rozpočtové skladby podle příjemce.** V obou případech byly ponechány pouze údaje o investičních a neinvestičních dotacích, jejichž příjemci byly obecně prospěšné společnosti – položky 5221, 6321; občanská sdružení – položky 5222, 6322; církve a náboženské společnosti (tj. všechny církevní právnické osoby) – položky 5223, 6323.¹² Nadace a nadační fondy jsou u druhového třídění rozpočtové skladby evidovány v rámci položek ostatní neziskové a podobné organizace, kde jsou evidovány i honební společenstva, zájmová sdružení, apod., proto je v případě obecních rozpočtů a státních fondů neuvádíme.
2. **Zařazení paragrafů odvětvového třídění rozpočtové skladby do účelového seskupení pro potřeby Rozboru.** Jednotlivé dotační tituly byly poskytovateli dotací klasifikovány do paragrafů odvětvového třídění rozpočtové skladby. Sumáře již obsahují pouze souhrny za jednotlivé paragrafy odvětvového třídění rozpočtové skladby. Zobrazeny jsou pouze vybrané skupiny, oddíly, pododdíly (popřípadě jejich účelově vytvořená seskupení pro potřeby Rozboru), v rámci nichž byla poskytnuta dotace. Přehled použitých skupin, oddílů a

⁹ Dotace s účelovým znakem 13305 byly evidovány v kapitolách státního rozpočtu i v rozpočtech krajů a hl. m. Prahy. Tyto dotace jsou prezentovány pouze v rámci státního rozpočtu.

¹⁰ Upozorňujeme, že mohlo dojít také k opačné situaci, kdy se v získaných databázích nemusely vyskytovat údaje za subjekty, které by vymezení RVNNO vyhovovaly. Tento stav však zpracovatelé nemohli napravit, protože disponovali pouze vždy těmi částmi databází, které podle poskytovatelů dotací obsahovaly údaje za vybrané právní formy.

¹¹ U tabulek podle právní formy je výběr účelových zařízení církví označen jako (- 721).

¹² U tabulek podle právních forem jsou církevní právnické osoby uvedeny jako (721).

pododdílů odvětvového třídění rozpočtové skladby a jejich účelového seskupení je uveden v následující části Zobrazení údajů v dokumentu Rozbor.

Odstranění nesprávně evidovaných údajů není možné.¹³ Přestože MONITOR poskytuje účetní a finanční výkazy za jednotlivé rozpočty, pro účely Rozboru je využito pouze výše poskytnuté dotace jako „výsledek od počátku roku“. V účetních a finančních výkazech nelze vysledovat jednotlivé dotace a identifikovat jejich příjemce na základě jména či IČ.

PREZENTACE ÚDAJŮ

Zobrazení údajů v dokumentu Rozbor

Rozbor pro rok 2013 má strukturu stejnou jako v loňském roce. Zjištěné údaje o financování NNO z veřejných rozpočtů ČR prezentuje ve třech rovinách.

1. Nejdůležitější poznatky ke struktuře a vývoji financování NNO z veřejných rozpočtů ČR předkládá úvodní část Rozboru v podobě grafů, bodů a tabulek vypovídající o vývoji a struktuře. Tato zjištění jsou uvedena v 1. až 6. kapitole a závěru.
2. Sestavu analytických (rozebírají jednu sledovanou kategorii) a kontingenčních (srovnávají dvě sledované kategorie) tabulek shrnujících zjištěné údaje o financování NNO z jednotlivých veřejných rozpočtů ČR pro rok 2013. Tyto tabulky jsou uvedeny v příloze 1.
3. Údaje o NNO příjemcích dotací, o státní dotační politice ČR vůči NNO a o kofinancovaných projektech EU a EHS z veřejných rozpočtů jejich příjemci jsou NNO jsou prezentovány v samostatných analytických přílohách 2, 3 a 4.

Údaje v tabulkách jsou uváděny v tisících Kč, pokud není uvedeno jinak.

Sledované kategorie jsou v tabulkách uváděny pomocí číselníků:

Sledovaná kategorie	Číselník	Poznámka
Rozpočet	Kapitoly státního rozpočtu, jednotlivé státní fondy CZ-NUTS III (Klasifikace územních statistických jednotek)	
Dotační titul	Odvětvové členění rozpočtové skladby	Účelové seskupení vytvořené pro potřeby Rozboru prezentované v následující tabulce
Sídlo	CZ-NUTS III (Klasifikace územních statistických jednotek)	
Institucionální sektor	CISS-KL (Číselník institucionálních sektorů a subsektorů)	
Právní forma	Právní forma organizace	<u>U státního rozpočtu, u krajských rozpočtů a rozpočtu hl. m. Prahy:</u> 117 a 118 společně; 701 a 731 společně; 721 výběr – účelová zařízení; 141; <u>U obecních rozpočtů (mimo rozpočet hl. m. Prahy) a státních fondů:</u> 701 a 731 společně, 141; 721

¹³Upozorňujeme, že v datech čerpaných z informačního systému MONITOR mohlo dojít k situaci, kdy poskytovatelé zařadili dotace nestátním neziskovým organizacím do nesprávných položek druhového třídění, anebo zařadili do námi sledovaných položek dotace nesprávným subjektům. V získaných databázích se tak nemusely vyskytovat údaje za subjekty, které by vymezení RVNNO vyhovovaly, a naopak se tam mohou vyskytovat dotace poskytnuté jiným než nestátním neziskovým organizacím. Tento stav však zpracovatelé nemohli napravit, neboť data jsou poskytována v účetních a finančních výkazech jednotlivých rozpočtů bez možnosti identifikovat jednotlivé dotace a jejich příjemce, a tedy odstranit nesprávně evidované údaje.

Přehled použitých skupin, oddílů a pododdílů odvětvového třídění rozpočtové skladby a jejich účelových seskupení pro potřeby Rozboru 2013¹⁴

Skupiny, oddíly a pododdíly odvětvového třídění rozpočtové skladby	Seskupení pro potřeby Rozboru
<p>Skupina 1: Zemědělství, lesní hospodářství a rybářství</p> <p>10: Zemědělství, lesní hospodářství a rybářství</p> <p>101: Zemědělská a potravinářská činnost a rozvoj</p> <p>102: Regulace zemědělské produkce, organizace trhu a poskytování podpor</p> <p>103: Lesní hospodářství</p> <p>106: Správa v zemědělství</p> <p>107: Rybářství</p> <p>109: Ostatní činnost a nespécifikované výdaje</p>	<p>Zemědělství, lesní hospodářství a rybářství (101, 102, 103, 106, 107, 109)</p> <p>z toho: Zemědělská a potravinářská činnost (101)</p> <p>z toho: Lesnictví (103)</p>
<p>Skupina 2: Průmyslová a ostatní odvětví hospodářství</p> <p>21: Průmysl, stavebnictví, obchod a služby</p> <p>211: Záležitosti těžebního průmyslu a energetiky</p> <p>212: Ostatní odvětvové a oborové záležitosti v průmyslu a stavebnictví</p> <p>214: Vnitřní obchod, služby a cestovní ruch</p> <p>216: Správa v odvětví energetiky, průmyslu, stavebnictví, obchodu a služeb</p> <p>219: Ostatní činnost a nespécifikované výdaje</p> <p>22: Doprava</p> <p>221: Pozemní komunikace</p> <p>222: Silniční doprava</p> <p>223: Vnitrozemská a námořní plavba</p> <p>224: Železniční doprava</p> <p>225: Civilní letecká doprava</p> <p>227: Doprava ostatních drah</p> <p>229: Ostatní činnosti a nespécifikované výdaje v dopravě</p> <p>23: Vodní hospodářství</p> <p>232: Odvádění a čištění odpadních vod a nakládání s kaly</p> <p>233: Vodní toky a vodohospodářská díla</p> <p>234: Voda v zemědělské krajině</p> <p>236: Správa ve vodním hospodářství</p> <p>239: Ostatní činnost a nespécifikované výdaje</p> <p>24: Spoje</p> <p>241: Činnosti spojů</p> <p>25: Všeobecné hospodářské záležitosti a ostatní ekonomické funkce</p> <p>251: Podpora podnikání</p> <p>252: Všeobecné pracovní záležitosti</p>	<p>Průmyslová a ostatní odvětví hospodářství (211,212,214,216, 219, 221, 222, 223, 224, 225, 227, 229,232,233, 234, 236, 239, 241, 251, 252)</p> <p>z toho: Vnitřní obchod, služby a cestovní ruch (214)</p>
<p>Skupina 3: Služby pro obyvatelstvo</p> <p>31 a 32: Vzdělávání a školské služby</p> <p>311: Zařízení předškolní výchovy a základního vzdělávání</p> <p>312: Střední vzdělávání a vzdělávání v konzervatořích</p> <p>313: Školská zařízení pro výkon ústavní a ochranné výchovy</p> <p>314: Ostatní zařízení související s výchovou a vzděláváním</p> <p>315: Školy zajišťující vyšší odborné vzdělávání</p> <p>321: Zařízení vysokoškolského vzdělávání</p> <p>322: Ostatní zařízení související s vysokoškolským vzděláváním</p> <p>323: Zájmové studium</p> <p>326: Správa ve vzdělávání</p> <p>329: Ostatní činnost a nespécifikované výdaje</p>	<p>Vzdělávání a školské služby (311, 312, 313, 314, 315, 321, 322,323, 326, 329)</p> <p>z toho: Předškolní, základní a středoškolské vzdělávání (311, 312)</p> <p>z toho: Vyšší odborné a vysokoškolské vzdělávání (315,321,322)</p> <p>z toho: Umělecké a zájmové vzdělávání (323)</p> <p>z toho: Vzdělávání národnostních menšin a multikulturní výchova (3292)</p> <p>z toho: Integrace romské komunity ve vzdělávání (3293)</p>

¹⁴ Uvádíme zde pouze rozpočtové skupiny, oddíly a pododdíly odvětvového třídění, které byly použity v případě dotací nestátním neziskovým organizacím. Úplný výčet rozpočtových skupin, oddílů, pododdílů a paragrafů odvětvového třídění uvádí vyhláška MF č. 323/2002 Sb., o rozpočtové skladbě, ve znění pozdějších předpisů.

Skupiny, oddíly a pododdíly odvětvového třídění rozpočtové skladby	Seskupení pro potřeby Rozboru
<p>33: Kultura, církev a sdělovací prostředky</p> <p>331: Kultura 332: Ochrana památek a péče o kulturní dědictví a národní a historické povědomí 333: Činnosti registrovaných církví a náboženských společností</p> <p>334: Sdělovací prostředky 336: Správa v oblasti kultury, církví a sdělovacích prostředků 339: Ostatní činnosti v záležitostech kultury, církví a sdělovacích prostředků</p>	<p>Kultura a ochrana památek (331, 332, 333, 334, 336, 339) z toho: Kultura (331) z toho: Ochrana památek a péče o kulturní dědictví (332) z toho: Činnosti registrovaných církví a náboženských společností (333)</p>
<p>34: Tělovýchova a zájmová činnost 341: Tělovýchova</p>	<p>Tělovýchova (341) z toho: Státní sportovní reprezentace (3411)</p>
<p>342: Zájmová činnost a rekreace</p>	<p>Zájmová činnost a rekreace (342) z toho: Volný čas dětí a mládeže (3421)</p>
<p>35: Zdravotnictví 351: Ambulantní péče 352: Ústavní péče 353: Zvláštní zdravotnická zařízení a služby pro zdravotnictví 354: Zdravotnické programy</p> <p>356: Správa ve zdravotnictví 359: Ostatní činnost ve zdravotnictví</p>	<p>Zdravotnictví (351,352,353,354,356,359) z toho: Ambulantní a ústavní péče (351,352)</p> <p>z toho: Prevence před drogami, alkoholem a návykovými látkami (3541) z toho: Ostatní zdravotnické programy (3542, 3543, 3544, 3545,3549)</p>
<p>36: Bydlení, komunální služby a územní rozvoj</p> <p>361: Rozvoj bydlení a bytové hospodářství 363: Komunální služby a územní rozvoj 366: Správa v oblasti bydlení, komunálních služeb a úz. rozvoje 369: Ostatní činnost v oblasti bydlení, komunálních služeb a územ. rozvoje</p>	<p>Bydlení, komunální služby a územní rozvoj (361, 363, 366, 369) z toho: Rozvoj bydlení a bytové hospodářství (361)</p>
<p>37: Ochrana životního prostředí 371: Ochrana ovzduší a klimatu 372: Nakládání s odpady 374: Ochrana přírody a krajiny 376: Správa v ochraně životního prostředí 379: Ostatní činnosti v životním prostředí</p>	<p>Ochrana životního prostředí (371, 372, 374, 376, 379)</p> <p>z toho: Ochrana přírody a krajiny (374)</p> <p>z toho: Ekologická výchova a osvěta (3792)</p>
<p>Skupina 4: Sociální věci a politika zaměstnanosti 41: Dávky a podpory v sociálním zabezpečení 419: Ostatní dávky povahy sociálního zabezpečení 42: Politika zaměstnanosti 422: Aktivní politika zaměstnanosti 43: Sociální služby a společné činnosti v sociálním zabezpečení a politice zaměstnanosti 431: Sociální poradenství 432: Sociální péče a pomoc dětem a mládeži 433: Sociální péče a pomoc manželstvím a rodinám 434: Sociální rehabilitace a ostatní sociální péče a pomoc 435: Služby sociální péče 436: Správa v sociálním zabezpečení a politice zaměstnanosti 437: Služby sociální prevence 439: Ostatní činnost a nespecifikované výdaje</p>	<p>Sociální věci a politika zaměstnanosti (419, 422, 431, 432, 433, 434, 435,436, 437, 439, UZ 13305 – 4116 položka)</p> <p>z toho: Aktivní politika zaměstnanosti (422)</p> <p>z toho: Sociální poradenství (431) z toho: Péče a pomoc dětem, rodinám a ostatním skupinám obyvatelstva (432, 433, 434) z toho: Služby sociální péče (435) z toho: Služby sociální prevence (437)</p>
<p>Skupina 5: Bezpečnost státu a právní ochrana 51: Obrana 511: Vojenská obrana 519: Ostatní záležitosti obrany 52: Civilní připravenost na krizové stavy 521: Ochrana obyvatelstva 527: Krizové řízení 529: Ostatní záležitosti civilní připravenosti pro krizové stavy 53: Bezpečnost a veřejný pořádek 531: Bezpečnost a veřejný pořádek 539: Ostatní záležitosti bezpečnosti a veřejného pořádku</p>	<p>Civilní připravenost na krizové stavy, bezpečnost a veřejný pořádek (511 519,521, 527, 529, 531, 539)</p>

Skupiny, oddíly a pododdíly odvětvového třídění rozpočtové skladby	Seskupení pro potřeby Rozboru
54: Právní ochrana 546: Správa v oblasti právní ochrany 549: Ostatní záležitosti právní ochrany	Právní ochrana (546,549)
55: Požární ochrana a integrovaný záchranný systém 551: Požární ochrana 552: Ostatní složky a činnosti IZS 556: Státní správa v oblasti hospodářských opatření 559: Ostatní záležitosti požární ochrany a IZS	Požární ochrana a integrovaný záchranný systém (551, 552, 556,559) z toho: Dobrovolná požární ochrana (5512)
Skupina 6: Všeobecná veřejná správa a služby 61: Státní moc, státní správa, územní samospráva a politické strany 611: Zastupitelské orgány 614: Všeobecná vnitřní státní správa 615: Zahraniční služba a záležitosti 617: Regionální a místní správa 619: Politické strany a hnutí	Státní moc, státní správa a územní samospráva (611, 614, 615, 617, 619)

Vybrané účelové seskupení Finanční operace a ostatní činnosti

39: Ostatní činnosti pro obyvatelstvo 62: Jiné veřejné služby a činnosti 621: Ostatní veřejné služby 63: Finanční operace 631: Obecné příjmy a výdaje z finančních operací 639: Ostatní finanční operace 64: Ostatní činnosti 640: Ostatní činnosti	Finanční operace a ostatní činnosti (390, 621, 631, 639, 640)
--	---

Vybrané účelové seskupení Výzkum a vývoj

380: Ostatní výzkum a vývoj 218: Výzkum a vývoj v průmyslu, stavebnictví, obchodu a služ. 358: Výzkum a vývoj ve zdravotnictví 368: Výzkum a vývoj v oblasti bydlení, komunálních služeb a územ. Rozvoje 438: Výzkum v sociálním zabezpečení a politice zaměstnanosti 618: Výzkum ve státní správě a samosprávě	Výzkum a vývoj (218, 358, 368, 380,438, 618)
--	--

Vybrané účelové seskupení Zahraniční pomoc a mezinárodní spolupráce

1092: Mezinárodní spolupráce v lesním hospodářství 3291: Mezinárodní spolupráce ve vzdělávání 3391: Mezinárodní spolupráce v kultuře, církvích a sděl. prostř. 3591: Mezinárodní spolupráce ve zdravotnictví 3691: Mezinárodní spolupráce v oblasti bydlení, komunál. služeb 3791: Mezinárodní spolupráce v životním prostředí 622: Zahraniční pomoc a mezinárodní spolupráce	Zahraniční pomoc a mezinárodní spolupráce (1092, 3291, 3391, 3591, 3691, 3791 a 622) Z toho: Humanitární a rozvojová zahraniční pomoc (6221,6222)
---	--

Prezentace údajů za rozpočet hl. m. Prahy

Hl. m. Praha je dle zákona č. 131/2000 Sb. obcí i krajem zároveň. Pro účely Rozboru je rozpočet hl. m. Prahy prezentován pouze společně s údaji za rozpočty krajů. Ve všech kapitolách pojednávajících o krajských a obecních rozpočtech je pro úplnost vždy vyjádřeno, zda je prezentován i rozpočet hl. m. Prahy.

ZPRACOVATEL ROZBORU

Zpracovatelem Rozboru pro rok 2013 je Centrum pro výzkum neziskového sektoru (CVNS) při Ekonomicko-správní fakultě Masarykovy univerzity.

Citace dokumentu:

Prouzová, Z; Almani Tůmová, K. *Rozbor financování nestátních neziskových organizací z veřejných rozpočtů v roce 2013* [online]. RVNNO, Dostupné na [www: <http://www.vlada.cz/cs/rvk/rnno/publikace/publikace>](http://www.vlada.cz/cs/rvk/rnno/publikace/publikace)