Příloha 1

ROZVRH - TŘÍDA A školní rok 2012/2013							
ŠVP II. díl Pracovní stupeň PŠ	1	2	3	4	5	6	
Pondělí	Rozumová výchova	Smyslová výchova	Hudební výchova	PZRV	Oběd		
	Pracovní a výtvarná výchova	Počty	Hudební výchova	Tělesná výchova			
Úterý	Řečová výchova	Smyslová výchova	Výtvarná výchova	PZRV	Oběd		
	Věcné učení	Pracovní a výtvarná výchova	Pracovní a výtvarná výchova	Tělesná výchova		Pracovní a výtvarná výchova	Pracovní a výtvarná výchova
Středa	Rozumová výchova	Smyslová výchova	PZRV	PZRV	Oběd		
	Řečová výchova	Psaní	Tělesná výchova	Tělesná výchova			
Čtvrtek	Řečová výchova	Smyslová výchova	Pracovní výchova	PZRV	Oběd	Výtvarná výchova	
	Čtení	Počty	Pracovní a výtvarná výchova / Pracovní a výtvarná výchova	Tělesná výchova		Pracovní a výtvarná výchova	Pracovní a výtvarná výchova
Pátek	Rozumová výchova	Pracovní výchova	Hudební výchova	PZRV	Oběd		
	Čtení	Pracovní a výtvarná výchova	Hudební výchova	Pracovní a výtvarná výchova / Pracovní a výtvarná výchova			

Rozvrh pro rehabilitační vzdělávací program pomocné školy není zobrazen, protože se podle něho vzdělává pouze jeden žák třídy, který je zařazen do domácí školy.

Příloha 2

Týdenní témata k výuce

Září		
3. – 7. září	Na dovolené X ve školní lavici	Když jsem chodil do školy
10. – 14. září	Školákův den a rok	Spi synáčku, spi
17. – 21. září	Sladká sklizeň	V zahradě na hrušce
24. – 27. září	O městském provozu	Když jsem jel do Prahy

Říjen		
1. – 5. říjen	Rostu	Cib, cib, cibulenka
8. – 12. říjen	V našem domě	Pec nám spadla
15. – 19. říjen	Pestrobarevný podzim	Nechoď tam, prší tam
22. – 24. říjen	Hoří! Hasiči	Červená se, line záře

Listopad		
29.10. – 2. listopad	V šatní skříni	Beskyde, Beskyde
5. – 9. listopad	Co Čech, to muzikant	Muzikanti co děláte
12. – 16. listopad	Vedeme rozhovor	Kdyby tady byla taková panenka

19. – 23. listopad	Na ulici	Běží liška k Táboru
26. – 30. listopad	V samoobsluze	Nestarej se ženo má

Prosinec		
3. – 7. prosinec	Práce v kuchyni	Pekla vdolky
10. – 14. prosinec	Z rodinného alba	Ta naše hospoda
17. – 21. prosinec	Vánoční čas	Koledy

Leden		
3. – 11. leden	Přišla zima	Bude zima, bude mráz
14. – 18. leden	O zdraví	Když jsem byl maličký pacholíček
21. – 25. leden	Co už umím	Když jsem já sloužil
28.1. – 1. únor	Objednávám si v kavárně	Kolíne, Kolíne

Únor		
4. – 8. únor	Mých 5 smyslů	Na tom Bošileckém mostku
11. – 15. únor	Třídíme materiály	Neťukej, neťukej
25. – 28. únor	Dospělí pracují	Kalamajka mik, mik, mik

Březen		
4. – 8. březen	Třídění odpadu	Krásný je vzduch
11. – 15. březen	Malé a velké kolem nás	David a Goliáš
18. – 22. březen	Jak chutná zelenina	Šel zahradník do zahrady
25. – 27. březen	Svátky jara a vzkříšení	Aby nás pán Bůh miloval

Duben		
2. – 5. duben	Na procházce jarní přírodou	Žába leze do bezu
8. – 12. duben	Zvířecí kamarádi	Skákal pes
15. – 19. duben	Sportuji	Zhluboka dýchat
22. – 26. duben	Na celém světě žijí děti	Černý muž

Květen		
29.5. – 3. květen	Jedu vlakem	Pane Nováku
6. – 10. květen	Květiny a barvy	Červená, modrá fiala
20. – 24. květen	Stromy a les	Je tu les
27. – 31. květen	Voda je kamarád	Holka modrooká

Červen		
3. – 7. červen	Příroda v létě	Křepelenka křepelala
10. – 14. červen	Jíme	Co jsem měl dnes k obědu
17. – 21. červen	Zvířata v zoo	Jak se loví Gorila
24. – 28. červen	Moje prázdniny	Loučení, loučení

Příloha 3

Strukturovaný rozvrh

Jedna žákyně má pro představu typu výukového bloku referenční předměty, další žákyně má fotografie těchto předmětů s nápisem názvu bloků, další dva žáci piktogramy s nápisem názvu bloků a jeden z žáků má pouze globálně čtené názvy bloků psané hůlkovým písmem velké abecedy.

Příloha 4

Ukázka některých pomůcek používaných při výuce

Kolíčky různých velikostí pro zasouvání do otvorů

Korálky různé velikosti na navlékání

Nasouvání tvarů na tyčky

Drobné přírodniny k zasouvání do úzkých otvorů

Vkládačky s rozdílností velikostí a tvarů









Půlkruhy pro spojování v celek

Skládání obrázku z půlek



Desky s různou potřebou pohybu pro otevření okének

Kostky a tubusy odlišných velikostí pro stavění pyramidy

Připevňování kolíčků na tyčku





Grafomotorické desky





Obrázky

Rozlišení směrové orientace

Rozlišení velikosti





Rozlišení množství





Posloupnost děje

Logické řady



Procvičení vyhledávání stejného a jiného obrázku

iPad

PC s dotykovou obrazovkou