

ROZPOČTOVÉ URČENÍ DANÍ ÚZEMNÍM SAMOSPRÁVNÝM CELKŮM



JUDr. Martin Netolický

Právnická fakulta MU, 6. května 2008

Základní pojmy

- **Financování veřejné správy**
- **Rozpočet, rozpočtová soustava**
- **Státní rozpočet, rozpočty územních samosprávných celků**
- **Rozpočtové určení daní**

Financování veřejné správy

= zabezpečení dostatečného množství finančních prostředků na činnost veřejné správy a k plnění jejích úkolů

VS = státní správa + samospráva

- Spojený model územní veřejné správy
- Rozpočet – obecné pojetí
- Ekonomický, právní, politický aspekt
- Toková veličina

1. Peněžní fond

2. Bilance

3. Finanční plán

4. Nástroj finanční politiky a nástroj řízení

Rozpočet – obecné pojetí

- Ekonomický, právní, politický aspekt
 - Toková veličina
1. Peněžní fond
 2. Bilance
 3. Finanční plán
 4. Nástroj finanční politiky a nástroj řízení

Rozpočtová soustava

- Fiskální federalismus = vícestupňové uspořádání rozpočtové soustavy
- Vertikální model (centrální x decentralizovaný)
- Horizontální model
- Struktura vychází z dělby kompetencí mezi jednotlivými stupni veřejné vlády

Rozpočtová soustava - členění

- **Soustava veřejných rozpočtů**
 1. Státní rozpočet,
 2. Rozpočty měst a obcí,
 3. Rozpočty krajů,
 4. Rozpočty příspěvkových organizací

- **Mimorozpočtové fondy**
 1. Státní fondy,
 2. Mimorozpočtové fondy územních samosprávných celků

Rozpočtová soustava – dle rozpočtových pravidel

Zákon č. 218/2000 Sb., o rozpočtových pravidlech, ve znění pozdějších předpisů

- Státní rozpočet,
- Rozpočty státních fondů,
- Řízení státní pokladny a státního dluhu,
- Hospodaření s prostředky v Národním fondu,
- Rozpočet Fondu národního majetku,
- Rozpočet Pozemkového fondu,
- Rozpočty zdravotních pojišťoven

Zákon č. 250/2000 Sb., o rozpočtových pravidlech územních rozpočtů, ve znění pozdějších předpisů

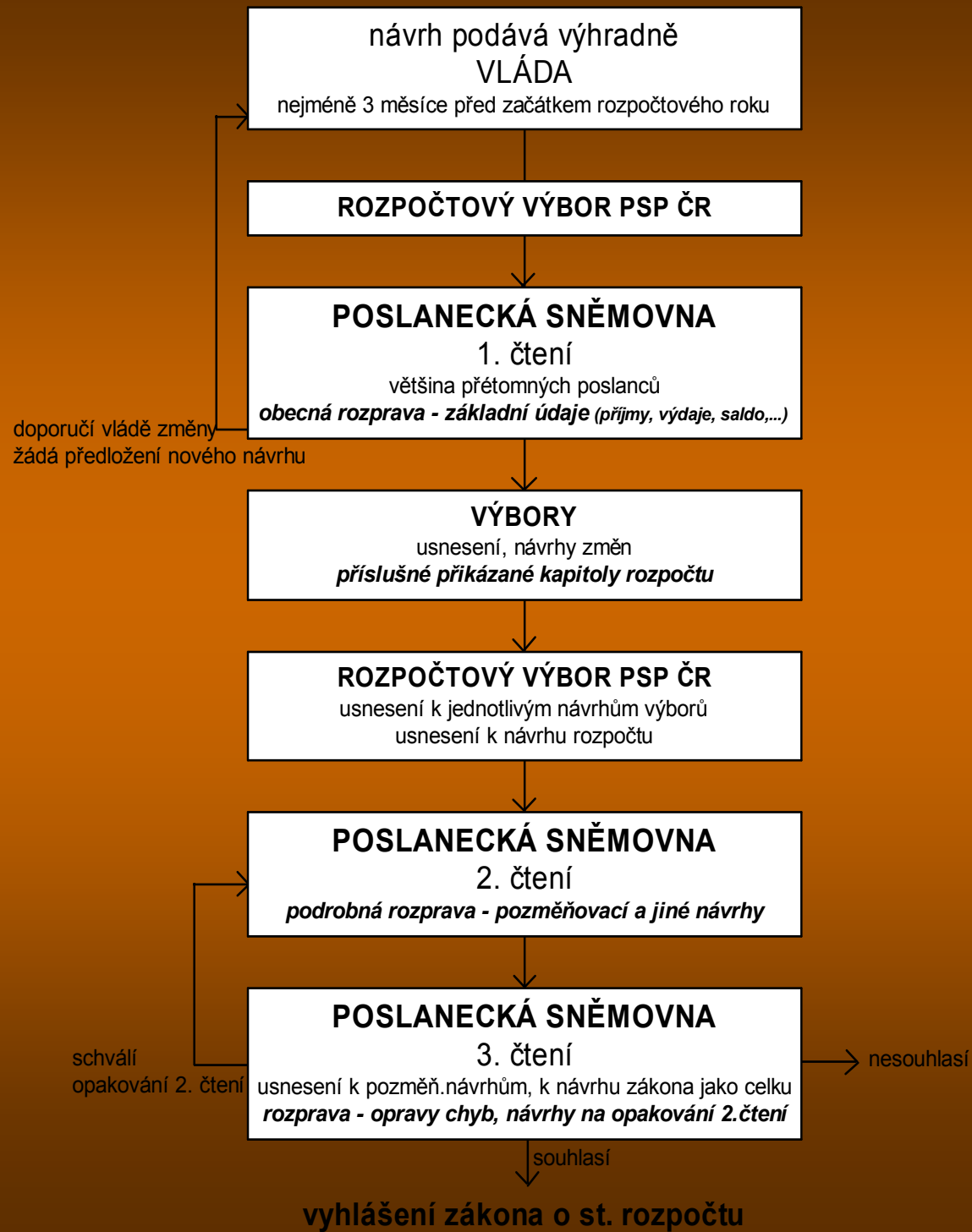
- rozpočty krajů
- Rozpočty měst a obcí, rozpočty statutárních měst, rozpočet hlavního města Prahy a jeho městských částí,
- Rozpočty dobrovolných svazků obcí,
- Rozpočet Regionálních rad regionů soudržnosti

Státní rozpočet

= nejvýznamnější rozpočet v soustavě veřejných rozpočtů

- Dokument schvalovaný zákonodárným sborem ve formě speciálního zákona,
 - Předpokládané příjmy a výdaje státu,
 - Časová omezenost shodná s kalendářním rokem
-
- Centralizovaný peněžní fond
 - Bilance státu – saldo (rozpočtový schodek, přebytek)
 - Finanční plán
 - Právní předpis
 - Nástroj rozpočtové politiky státu

Projednávání vládního návrhu státního rozpočtu



Rozpočty územních samosprávných celků

- Decentralizovaný peněžní fond
 - Účetní bilance
 - Finanční plán
 - Důležitý dokument
 - Ekonomický nástroj obecní příp. krajské politiky
-
- Ústavní zakotvení – čl. 101 odst. 3 Ústavy ČR
 - Právní úprava – zákon č. 128/2000 Sb., o obcích, ve znění pozdějších předpisů, zákon č. 129/2000 Sb., o krajích, ve znění pozdějších předpisů, zákon č. 130/2000 Sb., o hlavním městě Praze, zákon č. 250/2000 Sb., o rozpočtových pravidlech územních rozpočtů, ve znění pozdějších předpisů

Vazby mezi státním rozpočtem a územními rozpočty

1. Dotace
2. Rozpočtové určení daní

ROZPOČTOVÉ URČENÍ DANÍ

- Stát prostřednictvím příslušných zákonů určuje jaké příjmy z celkového výnosu daní budou svěřeny jednotlivým rozpočtům – v ČR zákon č. 243/2000 Sb., o rozpočtovém určení výnosů některých daní územním samosprávným celkům a některým státním fondům, ve znění pozdějších předpisů
- Dle mezinárodního třídění dotací lze RUD zařadit mezi neúčelové dotace (záleží pouze na rozhodnutí příslušného celku, jak s přidělenými prostředky naloží)

Daňové určení resp. rozpočtové určení daní = do kterého veřejného rozpočtu budou plynout výnosy jednotlivých existujících druhů daní

Daňové příjmy – rozhodující část příjmů rozpočtů územních samosprávných celků i státního rozpočtu

Proč je rozpočtové určení daní důležité ?

- daňové příjmy tvoří rozhodující část rozpočtových příjmů obcí
- využití daňových příjmů obcí není účelově vázáno
- o užití rozhodují orgány obcí samy
- daňové příjmy obcí jsou základem finanční samostatnosti (nezávislosti) obcí na státu

Zákon o RUD upravuje

- 1. Výnosy jakých daní stát přenechává územním samosprávným celkům, státním fondům, případně stanoví jejich podíl na výnosech**
- 2. Výpočet konkrétního podílu každé obce**

Daně podle zákona o RUD

- **Svěřené daně** – výnos příslušné daně určen pouze do určitého druhu veřejného rozpočtu
- **Sdílené daně** – výnos příslušné daně je procentuelně rozdělen do více druhů veřejných rozpočtů (výnos bude sdílen více rozpočty)

RUD do roku 2001 - připomenutí

ÚVOD

- počátek 90. let – obnovení územní samosprávy (zákon č. 367/1990 sb., o obcích)
- postupné zvyšování finanční samostatnosti obcí
- 1.1.1993 – vznik samostatné ČR – nová soustava daní, vyšší daňové určení ve prospěch obcí (další novely)
- k 31.12.2000 – RUD byl součástí zákona č. 576/1990 Sb., o pravidlech hospodaření s rozpočtovými prostředky České republiky a obcí v ČR (tzv. rozpočtová pravidla republiky)
- Kritika tehdejšího RUD :
 1. **10 % výnosu daně z příjmů ze závislé činnosti a z funkčních požitků odváděné plátcovou pokladnou umístěnou na území obce nebo plátcem daně se sídlem (bydlištěm) na území obce, pokud daň odvádí přímo plátce**
 2. **Podíl na 20 % celookresního výnosu daně z příjmů ze závislé činnosti a z funkčních požitků. Každá obec se podílí příslušným procentem stanoveným příslušným OkÚ na uvedeném výnosu, které odpovídalo poměru počtu obyvatel obce a celkového počtu obyvatel okresu)**

Daňové příjmy vybraných obcí dle RUD v roce 2000

	Počet obyvatel k 1.1.2001	Daňové příjmy dle RUD v roce 2000
Přerov	48.717	207.675.620 Kč
Prostějov	48.455	220.217.210 Kč
Jablonec n.Nisou	45.703	247.414.080 Kč
Mladá Boleslav	44.544	534.702.990 Kč

Reforma veřejné správy

- 1999 – schválení **koncepce reformy veřejné správy VLÁDOU ČR**
- Komplexní legislativní změny :
 - A) nové předpisy organizačního charakteru**
 - zákon č. 128/2000 Sb., o obcích
 - zákon č. 129/2000 Sb., o krajích,...
 - A) nové předpisy financování veřejné správy**
 - zákon č. 218/2000 Sb., o rozpočtových pravidlech...
 - zákon č. 250/2000 Sb., o rozpočtových pravidlech územních rozpočtů
 - zákon č. 243/2000 Sb., o rozpočtovém určení výnosů některých daní územním samosprávným celkům a některým státním fondům

RUD 2001 - 2007

- Právní úprava v zákoně č. 243/2000 Sb., o rozpočtovém určení výnosů některých daní územním samosprávným celkům a některým státním fondům, ve znění pozdějších předpisů
- účinnost od 1. ledna 2001

Z důvodové zprávy k návrhu zákona :

1. zajištění fiskální dostatečnosti jednotlivých úrovní rozpočtů územních samosprávných celků
2. zajištění spolu s ostatními příjmy pokrytí minimálních potřeb obcí a krajů
3. stabilizace financování území
4. odstranění či zmírnění prohlubujících se nedostatků „starého“ systému
5. Odstranění extrémních rozdílů v úrovni příjmů municipalit

Rozpočtové určení daní pro obce

- do 31.12.2007

1. výnos daně z nemovitostí, která je typickou svěřenou daní, jejíž výnos plyne do rozpočtových příjmů obce, na jejímž území se nemovitost nachází,
2. podíl na 20,59 % z celostátního hrubého výnosu daně z přidané hodnoty,
3. podíl na 20,59 % z celostátního hrubého výnosu daně (záloh na daň) z příjmů fyzických osob ze závislé činnosti a funkčních požitků, které jsou odváděny zaměstnavatelem dle zákona o dani z příjmů,
4. podíl na 20,59 % z celostátního hrubého výnosu daně (záloh na daň) z příjmů fyzických osob vybírané srážkou podle zvláštní sazby,
5. podíl na 20,59 % z 60 % z celostátního hrubého výnosu daně (záloh na daň) z příjmů fyzických osob sníženého o výnosy ve výše uvedených bodech,
6. podíl na 20,59 % z celostátního hrubého výnosu daně z příjmů právnických osob s výjimkou výnosů, kdy je poplatníkem příslušná obec nebo příslušný kraj,
7. 30 % z výnosu záloh na daň z příjmů fyzických osob, které mají na území obce bydliště ke dni jejich splatnosti, a výnosu daně z příjmů fyzických osob, které měly na území obce bydliště k poslednímu dni zdaňovacího období, k němuž se daňová povinnost v
8. daň z příjmů právnických osob v případech, kdy je poplatníkem příslušná obec, se zákonem stanovenými výjimkami,
9. podíl na 1,5 % z celostátního hrubého výnosu daně (záloh na daň) z příjmů fyzických osob ze závislé činnosti a z funkčních požitků, odváděné zaměstnavatelem jako plátcem daně z příjmů, se stanovenou výjimkou.

Podíl jednotlivé obce na výnosu daní

KRITÉRIA

- Počet obyvatel obce
- Počet zaměstnanců v obci
- Koeficient velikostní kategorie obcí

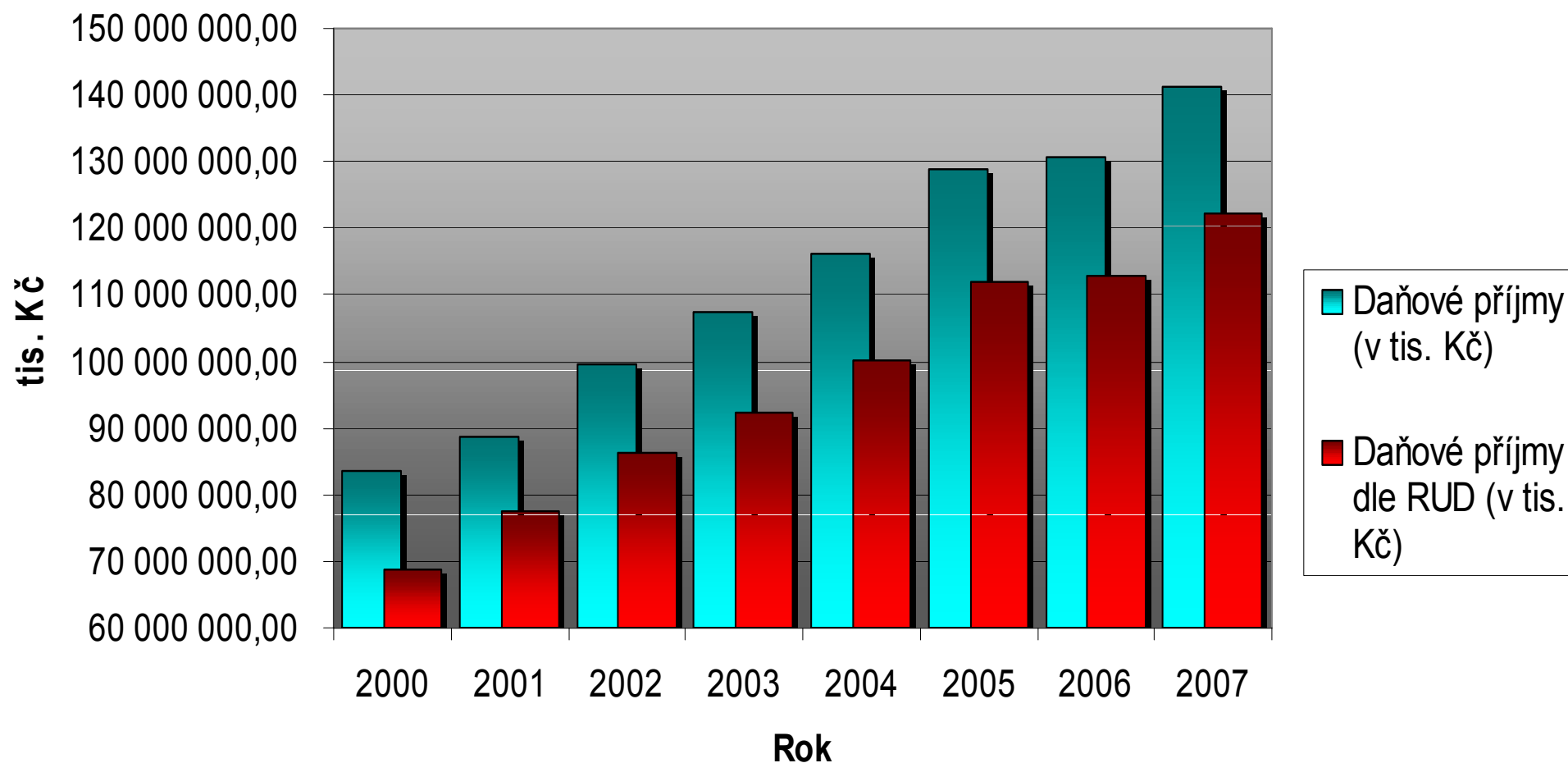
Koeficient velikostních kategorií obcí

Do 100 obyvatel	0,4213
101 – 200 obyvatel	0,5370
201 – 300 obyvatel	0,5630
301 – 1 500 obyvatel	0,5881
1501 – 5 000 obyvatel	0,5977
5001 – 10 000 obyvatel	0,6150
10 001 – 20 000 obyvatel	0,7016
20 001 – 30 000 obyvatel	0,7102
30 001 – 40 000 obyvatel	0,7449
40 001 – 50 000 obyvatel	0,8142
50 001 – 100 000 obyvatel	0,8487
100 001 – 150 000 obyvatel	1,0393
150 001 a více obyvatel	1,6715
Hlavní město Praha	Zvl. případ financování hl. města

Daňové příjmy 2000, 2001, 2007

	Počet obyvatel k 1.1.2007	Daňové příjmy dle RUD 2000	Daňové příjmy dle RUD 2001	Daňové příjmy dle RUD 2007
Přerov	46.912	207.675.620 Kč	300.310.680 Kč	456.457.000 Kč
Prostějov	45.858	220.217.210 Kč	294.768.680 Kč	445.700.000 Kč
Jablonec nad N.	44.822	247.414.080 Kč	290.107.170 Kč	430.946.000 Kč
Mladá Boleslav	43.923	534.702.990 Kč	317.812.640 Kč	443.542.000 Kč

Vývoj daňových příjmů obcí 2000 - 2007



	2000	2004	2005	2006	2007
Daňové příjmy (v tis. Kč)	83 583 959,31	116 113 008,09	128 899 848,75	130 669 538,51	141 348 536,45
Daňové příjmy dle RUD (v tis. Kč)	68 714 542,50	100 149 589,22	112 044 651,28	112 892 860,55	122 140 109,36

Vývoj RUD 2000 – 2007 dle velikostních kategorií

Velikostní kategorie	Počet obyv. k 1.1.2007	DP RUD 2000	DP RUD 2004	DP RUD 2005	DP RUD 2006	DP RUD 2007	Průměr na jednotlivce
Hlavní město Praha	1 188 126	23 133 249,10	30 491 542,47	34 836 360,20	35 545 574,56	38 744 632,78	32,61
150 001 a více obyvatel	839 170	8 988 494,81	13 100 731,76	14 557 265,00	14 736 150,60	15 966 618,90	19,03
100 001 - 150 000 obyvatel	100 168	560 803,04	1 043 935,74	1 157 280,32	1 156 401,46	1 253 703,78	12,52
50 001 - 100 000 obyvatel	1 156 650	6 101 174,03	9 801 603,56	10 790 877,65	10 832 195,43	11 664 438,26	10,08
40 001 - 50 000 obyvatel	231 332	1 411 666,83	1 934 222,20	2 122 853,22	2 132 703,33	2 262 410,95	9,78
30 001 - 40 000 obyvatel	348 408	1 522 939,63	2 591 889,81	2 859 197,27	2 864 363,18	3 077 143,18	8,83
20 001 - 30 000 obyvatel	663 049	2 958 675,41	4 816 548,43	5 313 616,90	5 288 904,51	5 673 086,75	8,56
10 001 - 20 000 obyvatel	962 930	4 517 459,83	7 004 858,58	7 738 260,14	7 684 864,41	8 272 461,54	8,59
5 001 - 10 000 obyvatel	947 225	4 304 508,17	5 955 112,33	6 609 652,39	6 590 206,55	7 089 260,45	7,48
1 501 - 5 000 obyvatel	1 524 149	6 137 741,16	9 275 601,39	10 323 558,13	10 316 824,72	11 149 693,77	7,32
301 - 1 500 obyvatel	1 910 686	7 290 087,38	11 641 115,20	12 976 066,22	12 997 276,52	14 026 229,03	7,34
201 - 300 obyvatel	215 321	931 324,76	1 312 302,32	1 458 479,39	1 459 036,70	1 572 786,95	7,30
101 - 200 obyvatel	159 533	642 350,97	961 313,69	1 063 549,80	1 061 405,45	1 138 550,37	7,14
do 100 obyvatel	38 388	214 067,38	218 811,74	237 634,65	226 953,13	249 092,65	6,49
Celkový součet	10 285 135	68 714 542,50	100 149 589,22	112 044 651,28	112 892 860,55	122 140 109,36	11,88

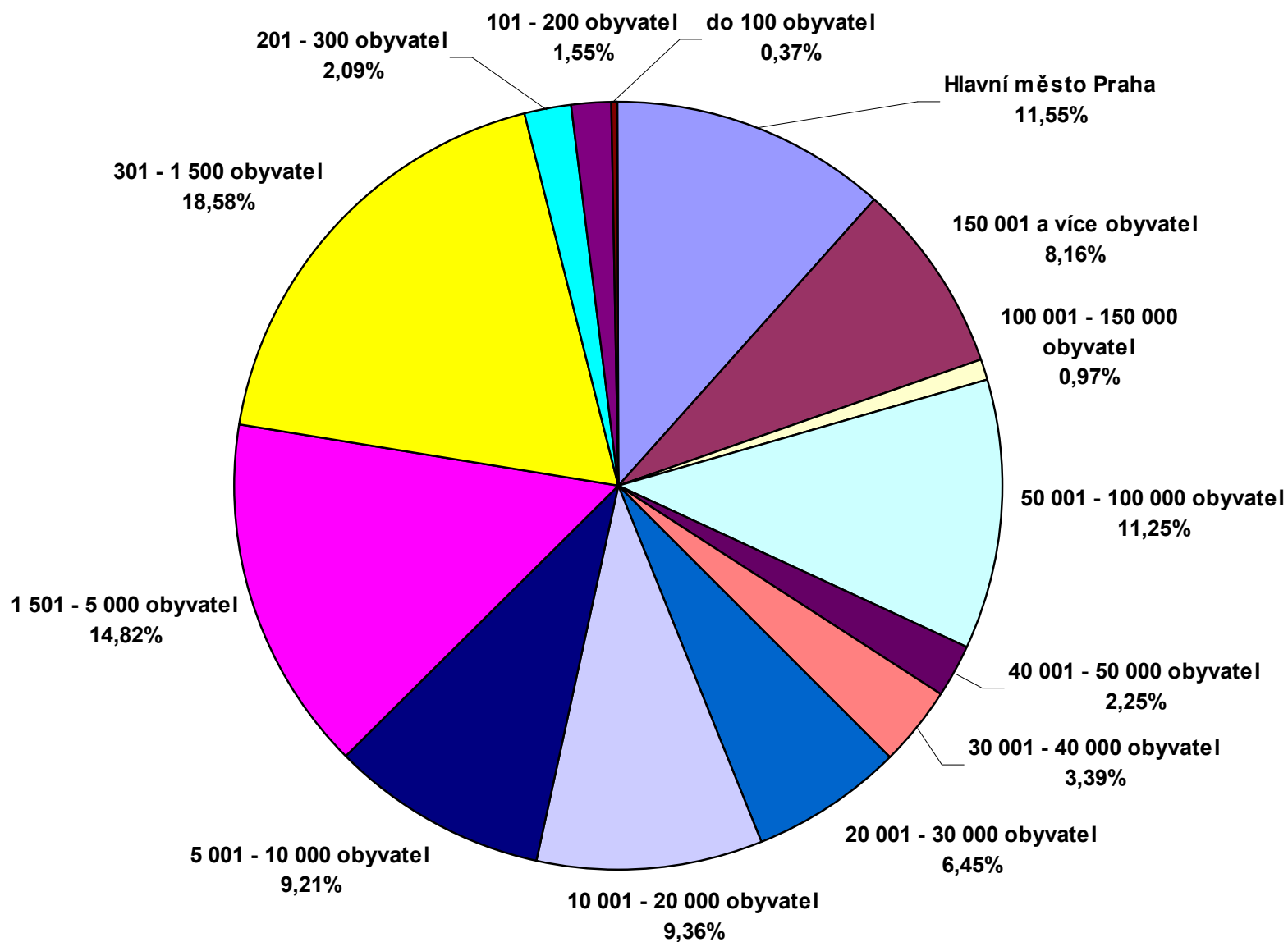
Počet obyvatel, daňové příjmy dle velikostních kategorií – skutečnost 2007

Velikostní kategorie	Počet obcí v kategorii (2007)	%	Počet obyv. k 1.1.2007	%	DP RUD 2007	%	Průměr na jednotlivce
Hlavní město Praha	1	0,02%	1 188 126	11,55%	38 744 632,78	31,72%	32,61
150 001 a více obyvatel	3	0,05%	839 170	8,16%	15 966 618,90	13,07%	19,03
100 001 - 150 000 obyvatel	1	0,02%	100 168	0,97%	1 253 703,78	1,03%	12,52
50 001 - 100 000 obyvatel	16	0,26%	1 156 650	11,25%	11 664 438,26	9,55%	10,08
40 001 - 50 000 obyvatel	5	0,08%	231 332	2,25%	2 262 410,95	1,85%	9,78
30 001 - 40 000 obyvatel	10	0,16%	348 408	3,39%	3 077 143,18	2,52%	8,83
20 001 - 30 000 obyvatel	27	0,43%	663 049	6,45%	5 673 086,75	4,64%	8,56
10 001 - 20 000 obyvatel	69	1,11%	962 930	9,36%	8 272 461,54	6,77%	8,59
5 001 - 10 000 obyvatel	140	2,24%	947 225	9,21%	7 089 260,45	5,80%	7,48
1 501 - 5 000 obyvatel	600	9,61%	1 524 149	14,82%	11 149 693,77	9,13%	7,32
301 - 1 500 obyvatel	2888	46,25%	1 910 686	18,58%	14 026 229,03	11,48%	7,34
201 - 300 obyvatel	878	14,06%	215 321	2,09%	1 572 786,95	1,29%	7,30
101 - 200 obyvatel	1067	17,09%	159 533	1,55%	1 138 550,37	0,93%	7,14
do 100 obyvatel	539	8,63%	38 388	0,37%	249 092,65	0,20%	6,49
Celkový součet	6244	100,00%	10 285 135	100,00%	122 140 109,36	100,00%	11,88

Poznámka : nezahrnuje DPPO, kdy je poplatníkem obec

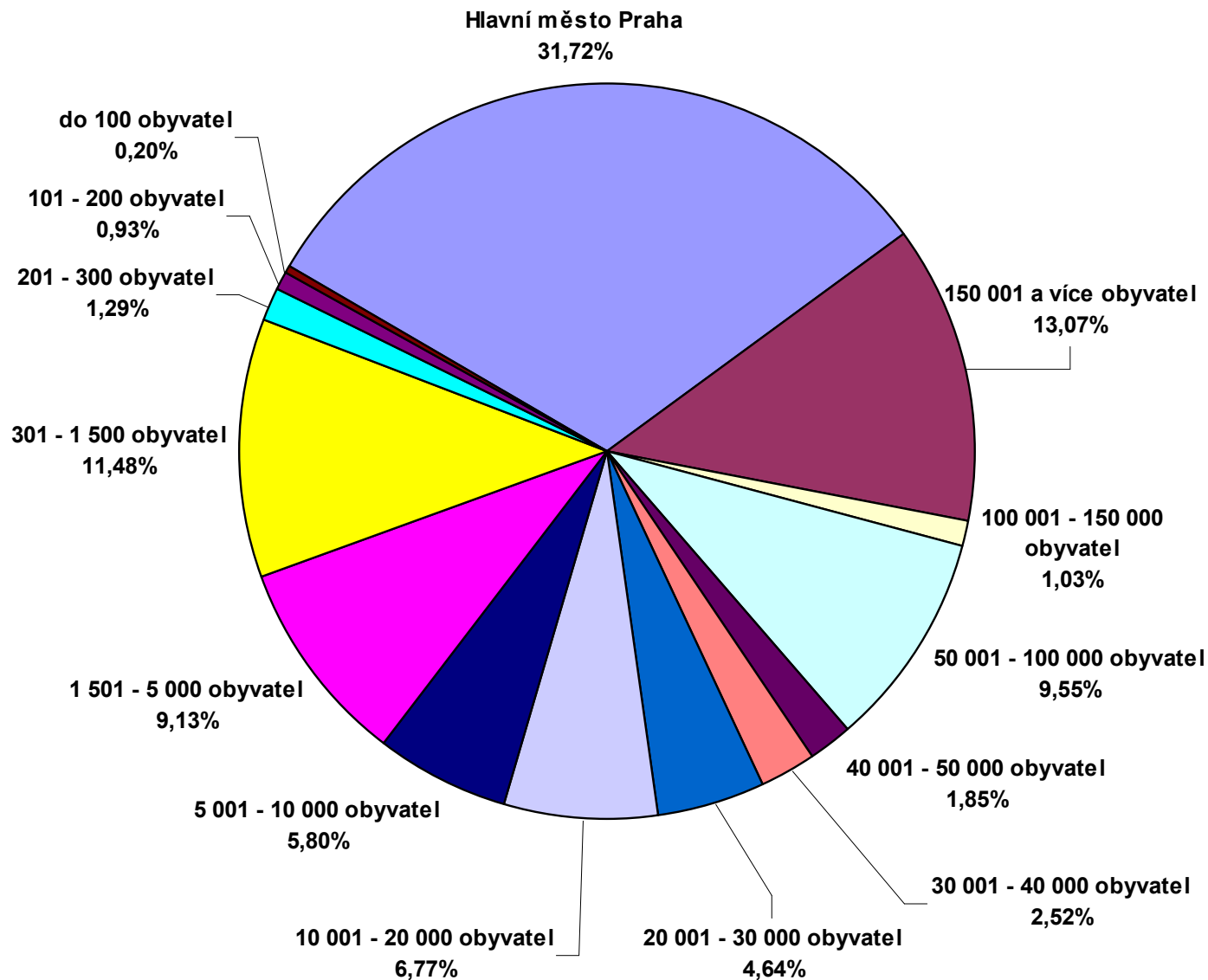
Počet obyvatel dle velikostních kategorií 2007- graf

Počet obyvatel k 1.1.2007 dle kategorií



Daňové příjmy dle velikostních kategorií v roce 2007

Daňové příjmy dle RUD v roce 2007



Případy na hranicích velikostních kategorií - skutečnost 2007 (5.000 obyvatel)

OKRES	OBEC	POČET OBYVATEL	DP RUD 2007	průměr na 1 obyv.
Rakovník	Nové Strašecí	5 100	37 343	7322,07
Kutná Hora	Zruč nad Sázavou	5 092	36 197	7108,55
Praha-východ	Úvaly	5 090	46 055	9048,13
Pelhřimov	Pacov	5 058	39 698	7848,46
Písek	Protivín	5 053	39 243	7766,19
Louny	Postoloprty	5 053	37 210	7363,93
Sokolov	Kynšperk nad Ohří	5 046	35 201	6976,04
Mladá Boleslav	Bělá pod Bezdězem	5 008	70 430	14063,52
Chrudim	Heřmanův Městec	4 970	35 138	7070,01
Žďár nad Sázavou	Velká Bíteš	4 954	39 106	7893,87
Vyškov	Rousínov	4 953	36 266	7322,04
Teplice	Osek	4 917	33 125	6736,75

Případy na hranicích velikostních kategorií - skutečnost 2007 (10.000 obyvatel)

OKRES	OBEC	POČET OBYVATEL	DP RUD 2007	průměr na 1 obyv.
Chrudim	Hlinsko	10 253	85 203	8310,07
Nový Jičín	Studénka	10 233	82 567	8068,71
Kutná Hora	Čáslav	10 074	85 575	8494,59
Svitavy	Litomyšl	10 052	91 197	9072,54
Náchod	Nové Město nad Metují	10 049	85 629	8521,16
Olomouc	Litovel	10 043	90 107	8972,12
Brno-venkov	Kuřim	9 941	73 041	7347,48
Ústí nad Orlicí	Lanškroun	9 791	74 791	7638,78
Havlíčkův Brod	Chotěboř	9 765	73 206	7496,82
Šumperk	Mohelnice	9 739	72 992	7494,83

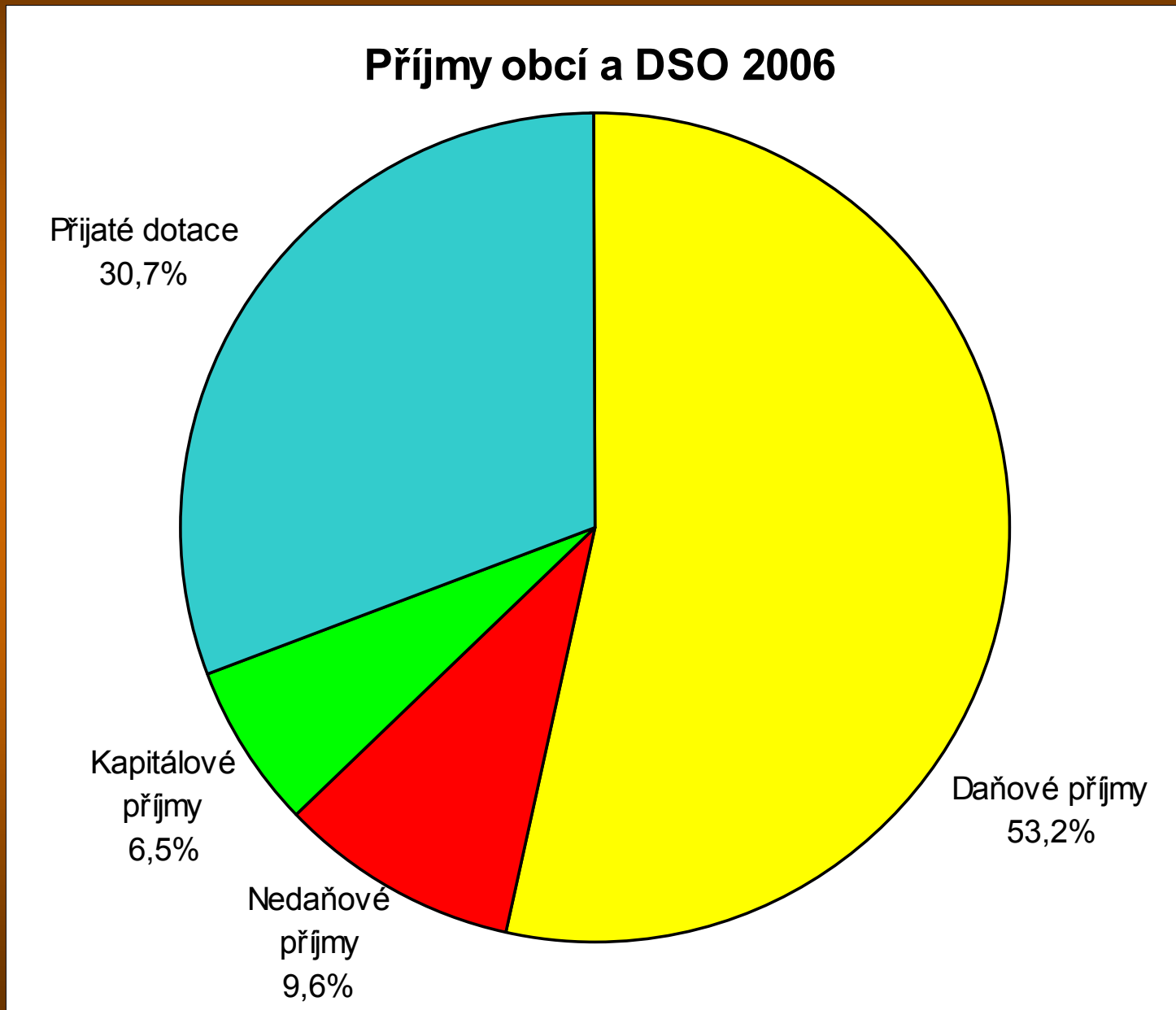
Příjmy obcí a DSO 2006

(údaje v mil. Kč)

I.	Daňové příjmy	130 673,1
	DPFO	33 966,9
	DPPO	34 276,9
	DPH	45 613,2
	Poplatky z vybranných činností a služeb	11 828,0
	Daň z nemovitostí	4 974,0
II.	Nedaňové příjmy	23 504,5
III.	Kapitálové příjmy	16 012,1
IV.	Přijaté dotace	75 419,1
	CELKEM	245 608,8

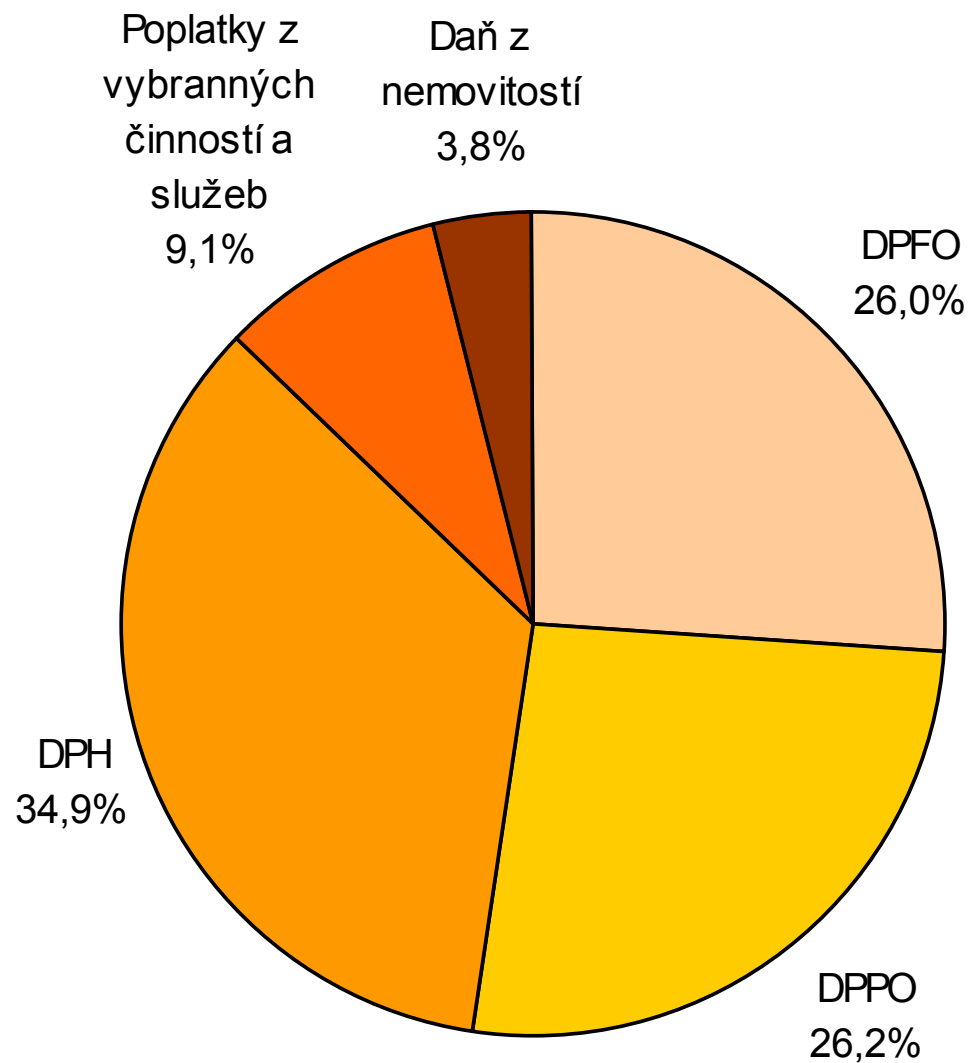
Tabulka představuje skutečnost k 31.12.2006, zdroj : Státní závěrečný účet
za rok 2006

Příjmy obcí a DSO 2006 - graf



Daňové příjmy obcí a DSO 2006

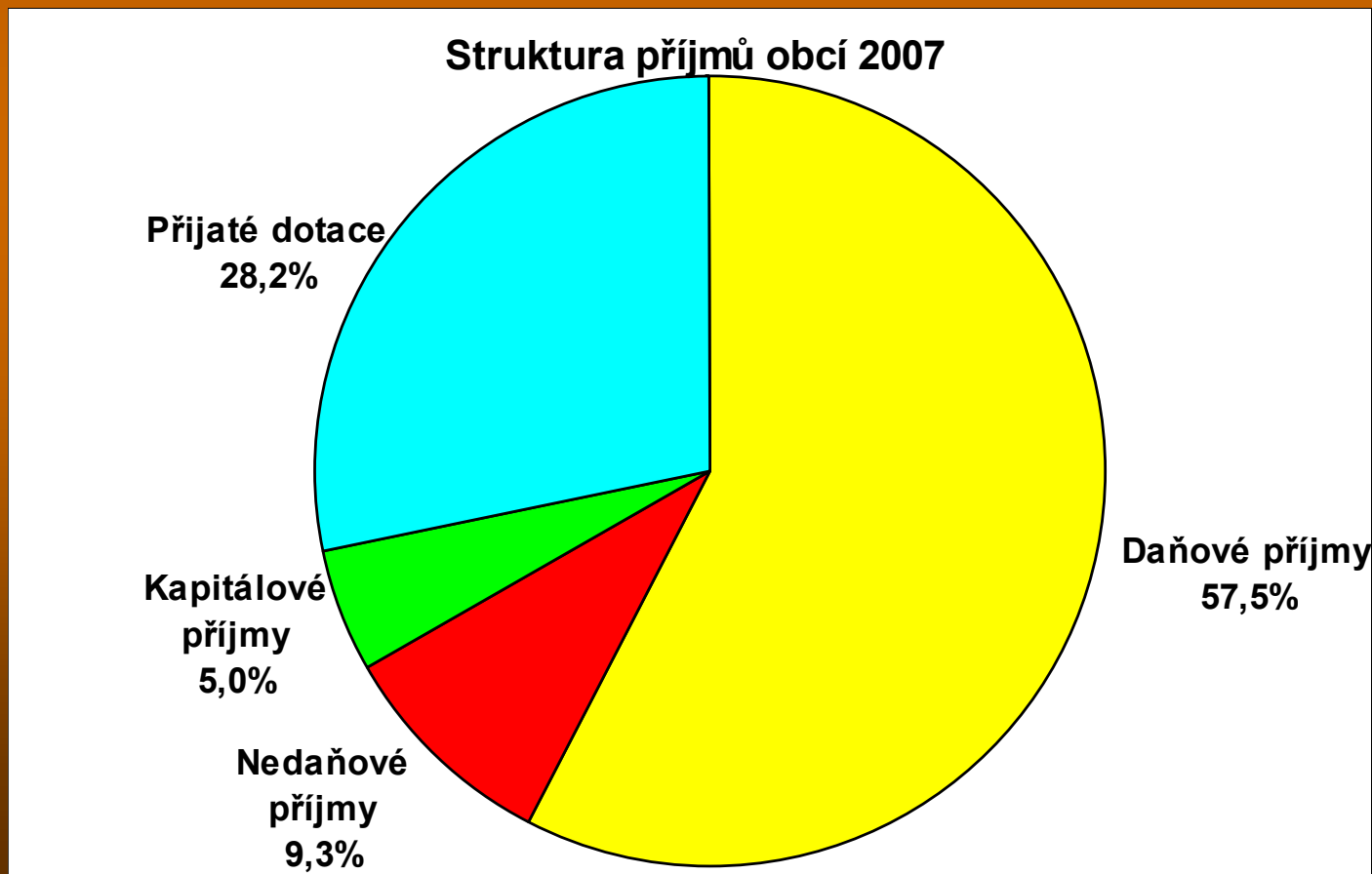
Daňové příjmy obcí a DSO 2006



Příjmy obcí a DSO – předpoklad 2007

(mld. Kč)

I.	Daňové příjmy	141,3
II.	Nedaňové příjmy	23
III.	Kapitálové příjmy	12,5
IV.	Přijaté dotace	70
	CELKEM	246,8



Novela zákona o RUD

účinná od 1.1.2008

- Navrhované změny – výsledek společné pracovní skupiny SMO ČR a MF ČR
- Zásadní úpravy současného výpočtu konkrétního podílu každé obce na sdílených daních

Kritika RUD z roku 2001:

- Vysoká váha koeficientů velikostních kategorií při přerozdělování celkových daňových příjmů obcí (jediné kritérium)
- Velký rozdíl v koeficientech velikostních kategorií mezi největšími a nejmenšími obcemi
- Skokové přechody mezi velikostními kategoriemi

Skokové přechody mezi kategoriemi

- Kritizovaná rozhraní – 100, 10.000, 100.000 obyvatel
- „nakupování občanů“ některých měst při snaze překročit velikostní kategorii

Cíle novely RUD

- Odstranění problematických oblastí
- Snaha zvýšit výdajové možnosti malých obcí

Změny RUD od 1.1.2008 a jejich dopady

1. Doplnění nových kritérií pro přerozdělení podílu obcí na sdílených daních

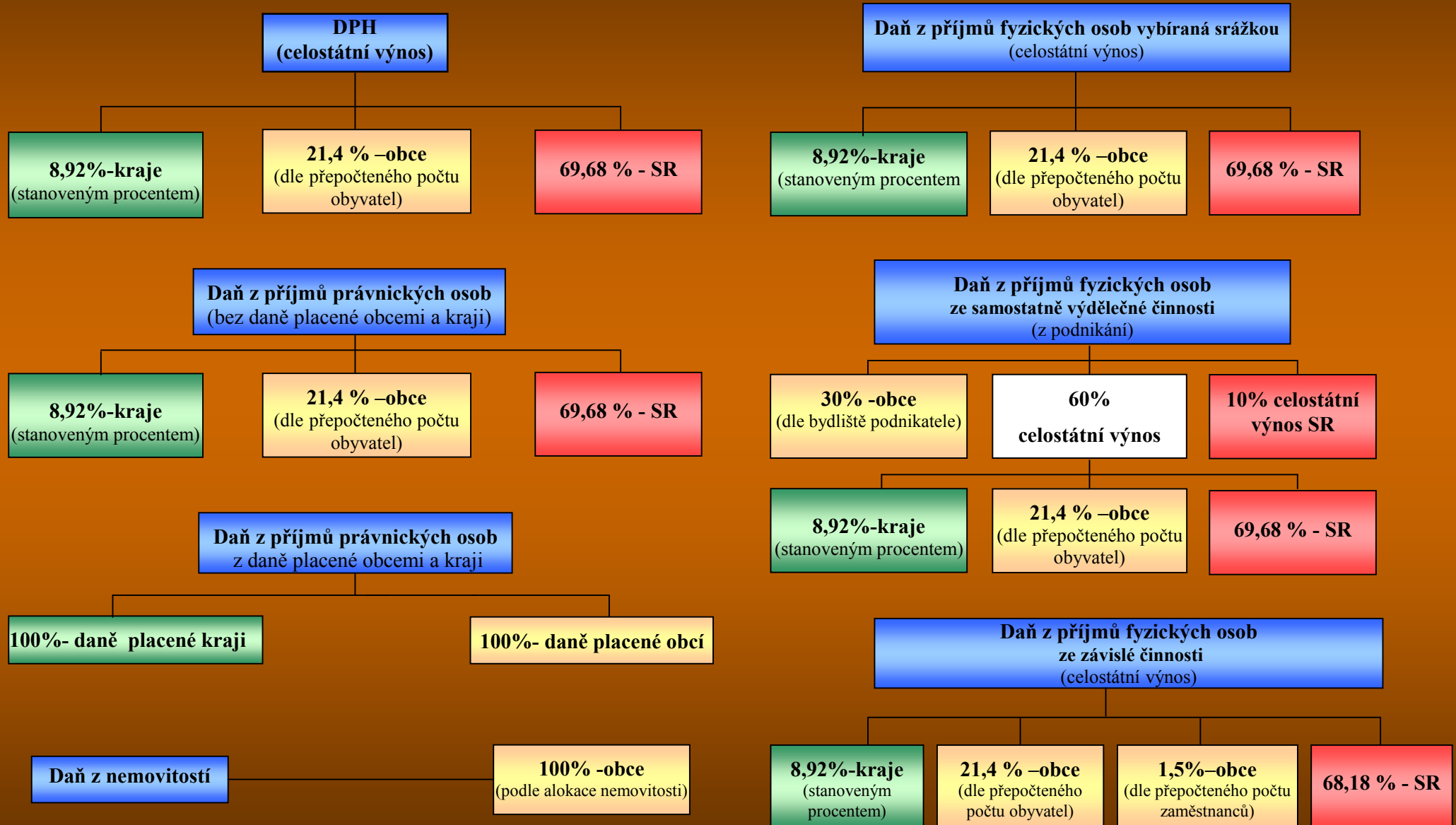
- Celková výměra obce – váha 3 %
- Prostý počet obyvatel – váha 3 %
- Úprava stávajícího kritéria – počet obyvatel obce upravený koeficientem velikostní kategorie obcí – váha 94 %

2. Změna systému přerozdělení sdílených daňových příjmů dle počtu obyvatel upraveného koeficientem velikostní kategorie (váha 94 %)

- Zrušení skokových přechodů
- Zavedení postupných přechodů mezi velikostními kategoriemi
- Snížení počtu velikostních kategorií obcí (ze 14 na 4)
- Vynětí 4 největších měst ze systému – Praha, Brno, Ostrava, Plzeň

3. Zvýšení podílu obcí na sdílených daních z 20,59 % na 21,4 % od roku 2008 (+ 4,6 mld. Kč)

Schéma rozdělení daní (bez SFDI, poplatků a pokut)



Výpočet podílu každé obce na sdílených daních

- Podíl bude nadále zveřejňován ve vyhlášce MF ČR na základě výpočtu

A) 3 % dle prostého počtu obyvatel

- Podíl prostého počtu obyvatel obce na celkovém počtu obyvatel ČR

B) 3 % dle výměry obce

- Podíl výměry katastrálního území obce na celkové výměře ČR

C) 94 % dle počtu obyvatel upraveného koeficientem

1.krok :

- Nejprve podíl hl. m. Prahy, Brna, Ostravy, Plzně a ostatních obcí ČR

Hl. město Praha	4,2098 (4,3514)
Brno, Ostrava, Plzeň	2,5273 (2,6127)
Ostatní obce ČR	1,0000

Výpočet podílu - pokračování

2.krok :

- Jsou definovány intervaly počtu obyvatel a koeficienty postupných přechodů
- Násobení počtu obyvatel obce v rámci daného intervalu příslušnými koeficienty postupných přechodů (systém progresivně klouzavý – obdoba dosavadního způsobu výpočtu DPFO)

Počet obyvatel	Koeficienty postupných přechodů
0 – 300	1,0000
301 – 5 000	1,0640 (1,0530; 1,0612)
5 001 – 30 000	1,3872 (1,2795; 1,2854)
30 001 a více	1,7629 (1,7005; 1,7030)

Progresivně klouzavý systém – příklad :

Město Česká Třebová – 16.533 obyvatel

Násobek města – verze schválená vládou :

$$300 * 1,000 = 300,00$$

$$(5\ 000 - 300) * 1,0640 = 5\ 000,80$$

$$(16\ 533 - 5\ 000) * 1,3872 = 15\ 998,58$$

$$\text{Celkem} = \underline{21\ 299,38}$$

1. verze návrhu - 20 112,16
2. verze návrhu - 20 005,57

Dopady nového RUD

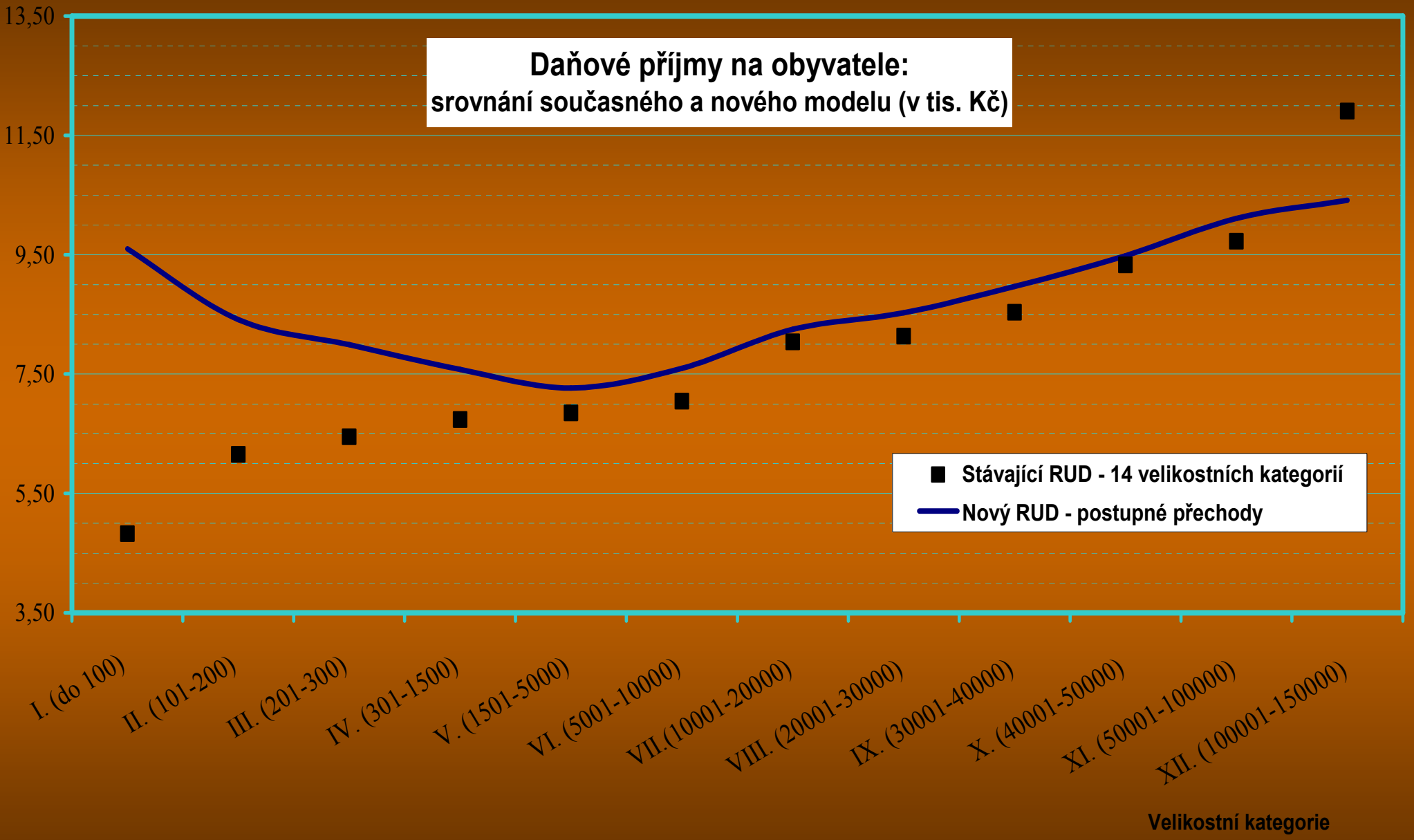
- Pro zmírnění dopadů nového RUD – navýšení podílu na sdílených daních o 4,6 mld. Kč na vrub SR 2008
- Dle výpočtů má prodělat cca 21 obcí z celkem 6 244 obcí ČR
 - Kategorie 301 až 1 500 obyvatel – 5 obcí
 - Kategorie 5 001 až 10 000 obyvatel – 4 obce
 - Kategorie 10 001 až 20 000 obyvatel – 8 obcí
 - Kategorie 50 001 až 100 000 obyvatel – 3 obce
 - Kategorie 100 001 až 150 000 obyvatel – 1 obec
- Největší dopad – Město Olomouc (jediné město v kategorii nad 100.001 a více obyvatel) – 149,6 mil. Kč tj. 12,5 % (původně –193,2 mil. Kč)
- Velké dopady na obce a města těsně nad nynější spodní hranicí velikostní kategorie
- Zisky pro obce a města těsně pod nynější spodní hranicí velikostní kategorie
- Velké přínosy pro malé obce – zvýhodnění oproti současnému systému RUD

Dopady novely RUD dle velikostních kategorií

Velikostní kategorie		NOVÉ Průměrné výnosy v tis. Kč na obyvatele	PLATNÉ Průměrné výnosy na obyvatele	Nový model / Současný model		
				Průměr v %	Minimum v %	Maximum v %
0	100	9,6	4,8	202,60%	134,30%	1579,20%
101	200	8,4	6,2	137,30%	107,80%	658,60%
201	300	8	6,5	124,00%	102,00%	457,20%
301	1 500	7,6	6,7	113,30%	99,30%	274,20%
1 501	5 000	7,3	6,8	106,50%	100,00%	160,30%
5 001	10 000	7,6	7	107,10%	99,10%	117,00%
10 001	20 000	8,3	8	102,40%	99,10%	106,00%
20 001	30 000	8,5	8,1	104,80%	103,40%	105,90%
30 001	40 000	9	8,5	104,90%	100,60%	107,50%
40 001	50 000	9,5	9,3	101,60%	100,60%	102,90%
50 001	100 000	10,1	9,7	103,30%	99,00%	107,00%
100 001	150 000*	10,4	11,9	87,50%	87,50%	87,50%

Pozn.: Průměrné výnosy vypočteny pouze ze sdílených daní tj. bez započtení daní výlučných

**Daňové příjmy na obyvatele:
srovnání současného a nového modelu (v tis. Kč)**



NEJVĚTŠÍ DOPADY NA OBCE A MĚSTA

Hroubovice	338
Domažlice	10 840
Zruč nad Sázavou	5 092
Díly	369
Studénka	10 233
Litomyšl	10 052
Odolena Voda	5 176
Jihlava	50 916
Frenštát pod Radhoštěm	11 173
Hvězdonice	312
Nové Strašecí	5 100
Čelákovice	10 715
Vidov	337
Hlinsko	10 253
Čáslav	10 074
Karlovy Vary	50 691
Josefův Důl	469
Úvaly	5 090
Nové Město nad Metují	10 049
Teplice	51 046
Olomouc	100 168

NEJVĚTŠÍ NÁRŮSTY DAŇOVÝCH PŘÍJMŮ

KRAJ	OKRES	OBEC	Počet obyvatel	Výměra katastrálního území (ha)	Predikce 2008 bez změny RUD	Predikce 2008 po změně RUD	Nárůst %
					(v tis.Kč)	(v tis.Kč)	
Plzeňský	Klatovy	Modrava	55	8 163,47	265	4 193	1579,45%
Ústecký	Chomutov	Kryštofovy Hamry	56	6 842,20	270	3 578	1323,80%
Plzeňský	Klatovy	Prášily	155	11 227,85	954	6 280	658,59%
Ústecký	Most	Český Jiřetín	74	3 360,30	357	2 058	576,24%
Plzeňský	Klatovy	Horská Kvilda	70	2 991,41	338	1 859	550,20%
Jihočeský	České Budějovice	Vlkov	16	576,2381	77	374	484,57%
Karlovarský	Sokolov	Přebuz	87	2 978,89	420	1 963	467,57%
Jihočeský	Prachatice	Stožec	214	10 477,96	1 380	6 311	457,19%
Jihočeský	Prachatice	Nové Hutě	90	2 324,44	434	1 675	385,70%
Jihočeský	Český Krumlov	Přední Výtoň	214	7 783,03	1 380	5 045	365,47%

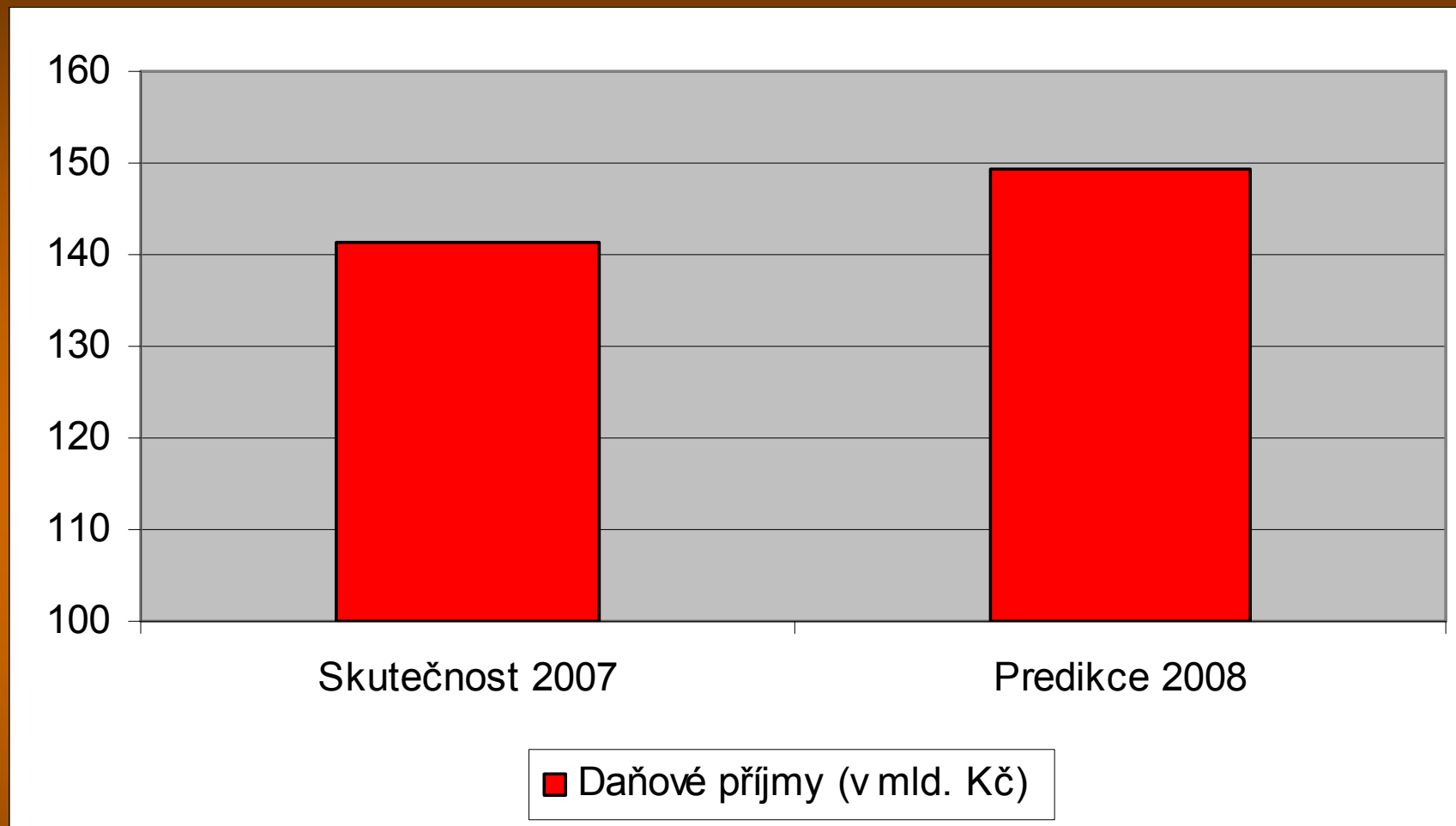
Připomínky SMO ČR k vládnímu návrhu zákona

- Zahrnutí kritéria počtu žáků – váha 7 % (modifikace kritéria počtu obyvatel obce upraveného koeficientem velikostní kategorie na váhu 87 % z 94 %)
- Zahrnutí spotřebních a ekologických daní do systému sdílených daní stejně jako ostatních daní (DPH, DPPO, DPFO) – jednotné procento 17,62 %
- Princip vytváření koeficientů má být stejný i pro hl.m.Prahu, Ostravu, Brno, Plzeň
- Navýšení podílu obcí na sdílených daních o 7 mld. Kč (kompenzace propadu v minulých letech – 2005, 2006)
- Navýšení podílu obcí na sdílených daních o dalších 7 mld. Kč (kompenzace snížení příjmů obcí v důsledku snížení sazeb zejm. přímých daní)

Pozměňovací návrhy k zákonu o RUD

- Rozpočtový výbor PSP
 - snížit váhu kritéria výměry obce ze 3 % na 2 %
- Poslanci – B. Sobotka, R. Martínek (ČSSD)
 - zahrnutí spotřebních daní mezi sdílené daně
 - Jednotné procento pro všechny sdílené daně (2008 – 17,85 %, 2009 – 18,5 %, 2010 – 19,2 %)
 - případně varianta B – zachování současné struktury sdílených daní, navyšování podílu na sdílených daních (2008 – 21,4 %, 2009 – 21,45 %, 2010 – 22,36 %)
- Poslanec – Petr Braný (KSČM)
 - Navýšení podílu na sdílených daních z 20,59 % na 25 %
- Poslanec – Jan Swippel (ODS)
 - Úprava koeficientů postupných přechodů
 - Zrušení kritéria výměry katastrálního území, prostého počtu obyvatel

Daňové příjmy 2007 - 2008



	Skutečnost 2007	Predikce 2008
Daňové příjmy (v mld. Kč)	141,35	149,5
Podíl z celkových příjmů obcí	57,50%	59,80%